

異文化コミュニケーション学部

異文化コミュニケーション研究科

2026^{年度}
履修要項



立教大学

異文化コミュニケーション学部/
異文化コミュニケーション研究科
訂正表




https://ry.rikkyo.ac.jp/yoko/file/pdf/2026/teisei/2026_ibunka_teisei.pdf



校章（シンボルマーク）にある聖書の中の標語「PRO DEO ET PATRIA」は、「神と国のために」というラテン語で、立教大学では、「普遍的なる真理を探究し、私たちの世界、社会、隣人のために」ととらえています。

また、「MDCCCLXXIV」は創立年の「1874」を意味するローマ数字です。この校章はみなさんが携帯する学生証にも刷り込まれています。



建学の精神

立教大学の建学の精神、それは「キリスト教に基づく教育」です。1874（明治7）年、米国聖公会の宣教師チャニング・ムーア・ウィリアムズ主教によって設立された「立教学校」。東京・築地に聖書と英学を教える、わずか数人の生徒で始まったこの小さな学校が立教大学の前身です。

ウィリアムズ主教は、当時の“実利主義”や知識、技術を物質的な繁栄と立身出世の道具とする日本の風潮をよそに、ここを「キリスト教に基づく真の人間教育を行う場」と位置づけました。現象にとらわれず、常にその本質に迫ろうとする自由の精神、そして、個性を重視した人間教育。これこそが立教のキリスト教に基づく精神といえます。

立教大学の 使命



キリスト教に基づいて人格を陶冶し、文化の進展に寄与する。

異文化コミュニケーション学部にかかわる事項

全学共通科目について

総合系科目（全学共通科目）

言語系科目（全学共通科目）

英語教員・各種養成プログラム

2026年度 履修要項

異文化コミュニケーション学部
異文化コミュニケーション研究科

学科の履修規定
異文化コミュニケーション学科(一般)

学科の履修規定
異文化コミュニケーション学科(DLP)

学科の履修規定
異文化コミュニケーション学科(ICGL)

異文化コミュニケーション研究科にかかわる事項

本書と合わせて R Guide (Web) を必ず確認すること。



各種日程など年度毎に更新する部分や、掲載後に生じた変更点・修正点は、R Guideに掲載する。

博士課程前期課程

博士課程後期課程

個人情報保護

各種案内

案内図

本書は、入学時に配付し、卒業(修了)まで使用する。再配付はしないので大切に保管すること。


教務事項の伝達について

1 掲示

大学から学生への連絡は、原則として掲示によって行う。掲示を確認しなかったために生じる不利益は、本人の責任となるので、必ず掲示を確認する習慣をつけること。掲示した事項については学生に伝達したものとみなす。

教務事務センターからの通知や連絡は、主にRIKKYO PORTAL上の教務掲示板（Web）によって行う。


掲示内容に疑問がある場合には、教務窓口にお問い合わせすること。

種類	掲載内容	設置場所
教務掲示板 ●各学部・研究科 ●全学共通科目 ●学校・社会教育講座 ●試験 等	各学部生・各研究生への伝達事項	 https://portal.rikkyo.ac.jp/academic_affairs/bulletin_board
インフォメーションボード	全学の休講 全学の教室変更（2週間分）・学生呼出	池袋キャンパス（5／8／14号館） 新座キャンパス（1号館1階／4号館2階）

2 教務関連Webサービス

RIKKYO PORTAL 教務事務センターページ



- 掲示板
- 教務からのお知らせ：各種お知らせ（緊急時対応，特別対応）
- 授業について：学年暦，R Guide（履修要項），シラバス・時間割検索システム，時間割PDF，休講情報など
- 履修登録・成績について：履修登録システム，成績参照システム
- 証明書・手続き：学生証再発行，住所変更，氏名変更，休学・退学など


https://portal.rikkyo.ac.jp/academic_affairs

R Guide 履修要項・教務関連案内 ※本書と合わせて必ず確認すること。

学部・研究科ごとの履修関連や教務関連情報


- 掲示板
- 年間スケジュール
- 履修登録：登録，中止，取消，卒業論文，修士論文，その他の手続き，カリキュラム改定，科目表，全学共通科目，f-Campus，グローバル教養副専攻など
- 試験・成績案内
- 学校感染症について
- 学籍関連日程：休学，退学，卒業など
- アカデミックアドバイザー，オフィスアワーなど
- 諸規則・各種案内〈教学支援機構案内，V-Campus案内，PC教室案内〉，教員一覧など
- 教務事務センター公式X（旧Twitter）



<https://rguide.rikkyo.ac.jp/>

RIKKYO Mobile


各種お知らせ，講義情報（休講情報・教室変更情報等），時間割，バス時刻表（新座キャンパス），PC貸出状況，立教OPACなどがスマートフォンなどから確認できる。

※更新にタイムラグが生じる可能性があるため注意


<https://portal.rikkyo.ac.jp/mc/mobile>

立教時間

立教時間は、RIKKYO Learning Styleにおける学生の学びを支える仕組み。目標を設定し、入学から卒業まで、日々の体験や学び、大学生活の中での気づきなどを蓄積できる。いつでも目標や行動計画を確認しながら自身の成長を振り返ることができる。


<https://portfolio.rikkyo.ac.jp/login>

授業支援システム (Canvas LMS)

LMSは授業をより充実したものにするために、教員がWeb上に用意する授業に対応したWebサイトである。資料をダウンロードして印刷することができたり、担当教員から課題が出題されていれば提出をしたりすることができる。



<https://canvas.rikkyo.bownet.cloud/login>

3 緊急時連絡

台風の接近等により、授業を平常通り行うことができないと判断した場合は、休講などの特別措置をとることがある。特別措置の内容については、立教大学緊急時情報サイト、RIKKYO PORTALトップページ、掲示等で確認すること。

立教大学緊急時情報サイト

<https://sites.google.com/rikkyo.ac.jp/emergency>

RIKKYO PORTALトップページ

<https://portal.rikkyo.ac.jp/>

※試験期間についても上記の措置をとることがある。

※大学の窓口業務、諸施設の利用については、各主管部局のRIKKYO PORTALページまたは掲示等によって周知する。

4 教務窓口

学部・研究科等	窓口	場所※1	窓口時間※2
文、経済、理、社会、法、経営、異文化コミュニケーション、環境の各学部・研究科学生 グローバル・リベラルアーツ・プログラムの学生 キリスト教学研究科、ビジネスデザイン研究科、社会デザイン研究科、人工知能科学研究科の学生	教務事務センター	池袋キャンパス タッカーホール1階	月～金 9:00～17:00 土 9:00～12:30
観光、コミュニティ福祉、現代心理、スポーツウエルネスの各学部・研究科学生		新座キャンパス 7号館1階	
教職・学芸員・司書・社会教育主事課程登録者	実習・介護等体験について	学校・社会教育講座 事務室	月～金 9:00～17:00 土 閉室
	上記以外	教務事務センター	池袋キャンパス タッカーホール1階 新座キャンパス 7号館1階

※1 災害等により上記以外の場所に臨時的窓口を設ける場合がある。

※2 特別な場合の窓口時間については、ホームページおよび掲示によって周知する。

5 履修要項の使い方

本書は、入学時に配付し、卒業（修了）まで使用する。再配付しないので大切に保管すること。各種日程や年度毎に変更になること、掲載後に生じた変更点や修正点はR Guideに掲載する。
本書と合わせてR Guideも必ず確認すること（URL等は前頁参照）。
本書について不明点等がある場合は、速やかに各教務窓口で確認すること。

目次

建学の精神

教務事項の伝達について

異文化コミュニケーション学部にかかわる事項

はじめに・学位授与方針	11
I カリキュラムのしくみ (RIKKYO Learning Style)	14
1 カリキュラムのしくみ (RIKKYO Learning Style)	
2 科目ナンバリングについて	
3 カリキュラムと変更時のお知らせ	
II 授業 (学修生活)	20
1 学生証	
2 学期・授業	
3 授業時間	
4 授業形態	
5 休講	
6 補講	
7 授業の欠席について	
8 学校感染症に罹患した場合の措置について	
9 裁判員制度に伴う場合の措置について	
III-1 履修規定 単位	25
1 単位制度	
2 卒業要件単位	
III-2 履修規定 履修についての注意事項	26
1 学年配当	
2 履修登録上限単位数	
3 重複履修	
4 同時履修	
5 同一曜日時限の履修	
6 キャンパス間の移動にかかわる措置	
7 科目の開講について	
8 他学部等科目の履修について	
9 派遣留学生・認定校留学生の履修	
10 必修科目履修辞退制度について	
III-3 履修規定 単位認定	30
1 派遣留学制度による単位認定	
2 休学留学制度による単位認定	
3 認定校留学制度による単位認定	
4 入学前に修得した単位の認定	
5 入学後に他大学等で修得した単位の認定	
IV 学修計画の立て方・アドバイザー	34
1 学修計画の立て方	
2 アカデミックアドバイザー・オフィスアワー	
V 履修登録	35
1 履修登録とは	

	2	履修登録の流れ	
	3	履修届出方法	
	4	登録科目の確認について 履修登録状況画面の確認	
	5	科目コード登録における履修登録の修正と修正内容の確認	
	6	履修中止制度	
VI		試験・成績	43
	1	試験に関する規定	
	2	試験方法	
	3	筆記試験	
	4	口頭試問	
	5	レポート	
	6	追試験	
	7	試験時間重複特別試験	
	8	不正行為	
	9	成績	
VII		卒業に関する事項	56
	1	卒業および学位に関する規定	
	2	最長在学年数	
	3	卒業合否の発表	
	4	卒業の延期（希望留年）	
	5	特別卒業	
VIII		学籍・学費	59
	1	学籍	
	2	休学・復学	
	3	退学	
	4	希望留年（学部4年次生のみ）	
	5	特別卒業	
	6	再入学	
	7	学費	
IX		グローバル教養副専攻	64
	1	グローバル教養副専攻（G副専攻）とは	
	2	G副専攻の全体像	
	3	G副専攻修了のための要件	
	4	G副専攻のコース登録	
	5	G副専攻のコース・テーマ	
	6	海外体験の事前審査・認定申請手続き	
	7	4年間のスケジュール・モデルケース	
X		4 大学間単位互換制度（通称f-Campus）	68
	1	履修登録	
	2	授業	
	3	試験・成績・単位認定	
	4	学費等	
	5	その他	
XI		5年一貫プログラム	70

全学共通科目について

全学共通科目とは	全-3
総合系科目について	全-7
1 総合系科目とは	
2 科目群	
3 科目表	
4 履修上の注意	
言語系科目について	全-19
1 言語系科目とは	
2 必修科目に関する特別措置	
3 履修免除（単位認定）者等の自由科目に関する特別措置	
必修科目	全-22
1 英語	
2 ドイツ語・フランス語・スペイン語・中国語・朝鮮語・ロシア語（理学部・経営学部・コミュニティ福祉学部福祉学科を除く）	
3-1 日本語（文学部文学科ドイツ文学専修・フランス文学専修・法学部国際ビジネス法学科グローバルコース以外の外国人留学生のみ）	
3-2 日本語（PEACEプログラム生，法学部国際ビジネス法学科グローバルコースの外国人留学生）	
3-3 日本語（NEXUSプログラム生）	
4 指定年次・学期以後の単位修得方法—必修科目が不合格になったら（英語）	
5-1 指定年次・学期以後の単位修得方法—必修科目が不合格になったら（ドイツ語・フランス語・スペイン語・中国語・朝鮮語・ロシア語・日本語）	
5-2 指定年次・学期以後の単位修得方法—必修科目が未履修となったら（ドイツ語・フランス語・スペイン語・中国語・朝鮮語・ロシア語・日本語）	
自由科目	全-38
1 自由科目 履修上の注意	
2 英語	
3 ドイツ語・フランス語・スペイン語・中国語・朝鮮語・ロシア語	
4 日本手話・ポルトガル語（ブラジル）・インドネシア語・タイ語・タガログ語・ベトナム語	
5 自由科目 科目表	

学科の履修規定・カリキュラム

英語教員・各種養成プログラム	75
異文化コミュニケーション学科 2024年度以降入学者（一般・TBP）	81
異文化コミュニケーション学科 2024年度以降入学者（DLP）	103
異文化コミュニケーション学科 2022年度以降入学者（ICGL）	119

異文化コミュニケーション研究科にかかわる事項

はじめに・学位授与方針	133
科目ナンバリングについて	136
授業（学修生活・履修計画の立て方・オフィスアワー）	138

博士課程前期課程 履修規定その他注意事項

博士課程前期課程 履修規定その他注意事項	147
----------------------	-----

博士課程後期課程 履修規定その他注意事項

博士課程後期課程 履修規定その他注意事項	187
----------------------	-----

個人情報保護

プライバシーポリシー 立教大学における個人情報の取扱について	197
--------------------------------------	-----

各種案内

1 大規模地震の警戒宣言が発令された場合の措置	201
2 地震発生時の心得	201
3 台風の接近等が予想される場合の措置	201
4 授業中にJアラートが作動した場合（弾道ミサイル発射時）の対応	201
5 緊急連絡システムについて	202

案内図

構内案内図・教室案内図（池袋キャンパス）	205
構内案内図・教室案内図（新座キャンパス）	210

異文化

コミュニケーション学部にかかわる事項

はじめに・学位授与方針

- I カリキュラムのしくみ (RIKKYO Learning Style)
- II 授業 (学修生活)
- III-1 履修規定 - 単位
- III-2 履修規定 - 履修についての注意事項
- III-3 履修規定 - 単位認定
- IV 学修計画の立て方・アドバイザー
- V 履修登録
- VI 試験・成績
- VII 卒業に関する事項
- VIII 学籍・学費
- IX グローバル教養副専攻
- X 4大学間単位互換制度 (通称f-Campus)
- XI 5年一貫プログラム

はじめに

「他者と共生し、社会に多様性を創る人材を育成」

異文化コミュニケーション学部では、世界のボーダレス化、グローバル化が進み、人と人、組織と組織、地域と地域、さらには人と自然環境との関係の在り方が大きく変わっていく世界を見据え、コミュニケーションの視点から、多民族、多文化、多言語共生の実現、さらにはその持続可能性に関する考察を行います。そして、変化を続ける世界の中で、複数の視点からものごとを考え、柔軟な思考力をもって実践的に問題と向き合うことによって、多様で「異なる」他者と共生し、持続可能な未来を創ることのできる能力の養成を目標として教育を行います。

この目標の実現のため、1年次から2年次にかけては、大学で学ぶための基礎的スキルを身につけるための科目、大学での学びをデザインするための科目、学部で展開されている学問領域を理解するための科目、英語以外の6言語（ドイツ語、フランス語、スペイン語、中国語、朝鮮語、ロシア語）の能力を伸ばすための科目、日英両言語で日本を学ぶための科目など、様々な科目が設置されています。そして、2年次秋学期に「海外留学研修」を置き、経験を通してそれまでの学びを実践に結びつけていきます。

3年次以降は、異文化コミュニケーション学部で展開されている、「言語研究」、「通訳翻訳研究」、「コミュニケーション・スタディーズ」、「グローバル・スタディーズ」という4つの学問領域を横断的に学びながら、卒業研究や卒業課題で自らが選択したテーマを深めていくことになります。同時に、「キャリア形成実習」、「インターンシップ」や様々な地域連携を行う「サービ斯拉ーニング」なども展開しており、それらに参加することで、知識を実践に結びつけながら人間力を磨いていくことができるのも、本学部の学びの大きな特色です。

学部内で取得できる免許・資格としては、英語教員（中学校1種、高等学校1種）、日本語教員、通訳・翻訳者を養成するプログラムを準備しています。日本語教員養成プログラムと通訳・翻訳者養成プログラムは学部独自のプログラムで、所定の科目をすべて修了すると証明書が授与されます。

また、Dual Language Pathway (DLP) は、すべての専門教育科目（CS1/2を除く）を英語で学んで卒業するプログラムです。DLPへの参加や科目履修には、条件がありますので、興味のある学生は履修要項の該当部分をよく読んでください。

この履修要項には、以上で説明した学部カリキュラムの特徴だけでなく、卒業までの学修計画を立てる上で必要なすべての情報が含まれています。細部まで熟読して、それぞれの学修目標にあった履修計画を立ててください。また、本学部はアカデミック・アドバイザー制やオフィス・アワー制を取り入れ、4年間にわたって学修相談等にきめ細かく対応していきます。学修開始後は、その制度も十分に活用し、自発的、意欲的な学修ができる環境を確立し、目標を持った学生生活を送ってください。

異文化コミュニケーション学部長

【異文化コミュニケーション学部】

教育研究上の目的

異文化コミュニケーション学部は、変化を続ける世界の中で、複数の視点からものごとを考え、柔軟な思考力をもって実践的に問題と向き合うことによって、多様で「異なる」他者と共生し、持続可能な未来を創ることのできる人材を育成する。

学位授与方針

「学士（異文化コミュニケーション学）」を授与される学生は、以下のような能力を有する。

1. 論理的に思考し、的確に自己を表現することができる。
2. 自己客観化と他者理解に基づくコミュニケーションができる。
3. グローバル化する世界の中で必要とされる、複言語・複文化能力を身に付けることができる。具体的には、二つの外国語（英語、ならびにスペイン語、中国語、朝鮮語、ドイツ語、フランス語、ロシア語のいずれか）で適切なコミュニケーションができる。一つの外国語については、高度な言語運用を行うことができる。もう一つの外国語については、日常レベルで通用する言語運用を行うことができる。また、留学生については、大学での学修に必要な高度な日本語運用能力をもち、実社会のコミュニケーションに対応できる。Intercultural Communication for Global Leadership（以下、ICGL）の学生は、高度な英語運用能力をもって大学での学修を英語ですすめることができ、また、日本での社会生活に必要な日本語運用能力を身に付け適切なコミュニケーションができる。
4. 多文化・多言語共生、国際協力の視点から、持続可能な未来、より豊かな社会の構築につながる言語教育について理解し、それを踏まえて行動することができる。
5. 日本語以外を母語とする生活者を日本社会につなげる橋渡しをすることができる。
6. 異文化コミュニケーション学における主要な概念、理論、研究・調査手法に対する基礎的な知識を身につけ、それを文化間・国家間・地域間・世代間・個人間など様々な領域で「異なる」ことから生じる問題、課題の解決に応用することができる。
7. 教室での学びを、現場での実践に結びつけ、自らが考えて行動することができる。
8. 文化や言語の多様性を理解し、多様な他者とよりよい関係性を築き、ともに持続可能な未来に向けた取り組みを進めていくことできる。さらに全学共通科目により、
9. 言語Aの学修によって、聞く・話す・読む・書くという基本的技能にもとづいて、状況に応じて適切なコミュニケーションができる。さらに、英語圏の文化のみならず、英語を通して得た国際的な知見によって、多様な文化を理解し、対応できる。また、自分の専門領域の内容を英語で学ぶ基礎が身に付く。また、NEXUSプログラムにより入学した学生については、言語Bと合わせて大学での学修に必要な高度な日本語運用能力を養うとともに、実社会のコミュニケーションに対応できる実践的な日本語力を身に付ける。ICGLの学生は、言語Bと合わせて言語Aとして日本語を学び、聞く・話す・読む・書くという基本的技能にもとづいて、状況に応じて適切なコミュニケーションができる。
10. 言語Bの学修によって、聞く・話す・読む・書くという基本的技能にもとづいて、日常生活における基本的なコミュニケーションができる。さらに、当該言語圏の文化のみならず、その言語を学ぶ過程で獲得した多元的な視点を通じて、異文化を理解し、対応できる。また、留学生については、大学での学修に必要な高度な日本語運用能力を養うとともに、実社会のコミュニケーションに対応できる実践的な日本語力を身に付ける。ICGLの学生は、言語Aとあわせて、言語Bとしても日本語を学び、聞く・話す・読む・書くという基本的技能にもとづいて、状況に応じて適切なコミュニケーションができる。
11. 学びの精神では、立教大学設立理念の一端に触れ、自ら主体的に学ぶ姿勢を身に付け、大学での講義科目受講の包括的スキルを体得する。
12. 多彩な学びでは、学問的知見の多様性と豊饒性を理解し、他の諸学問の成果を交錯させることで、世界を複眼的に解読する柔軟な知性を涵養する。また、スポーツ実習では、心身の健康増進を目的とした科学的知識を理解し、スポーツの実践をとおした体力の維持・向上、運動習慣を醸成する。

教育課程編成の方針

※立教大学Webサイト (https://www.rikkyo.ac.jp/about/disclosure/educational_policy/) 参照のこと。当該ページには、「学修成果と科目の関係（カリキュラム・マップ）」も掲載されている。

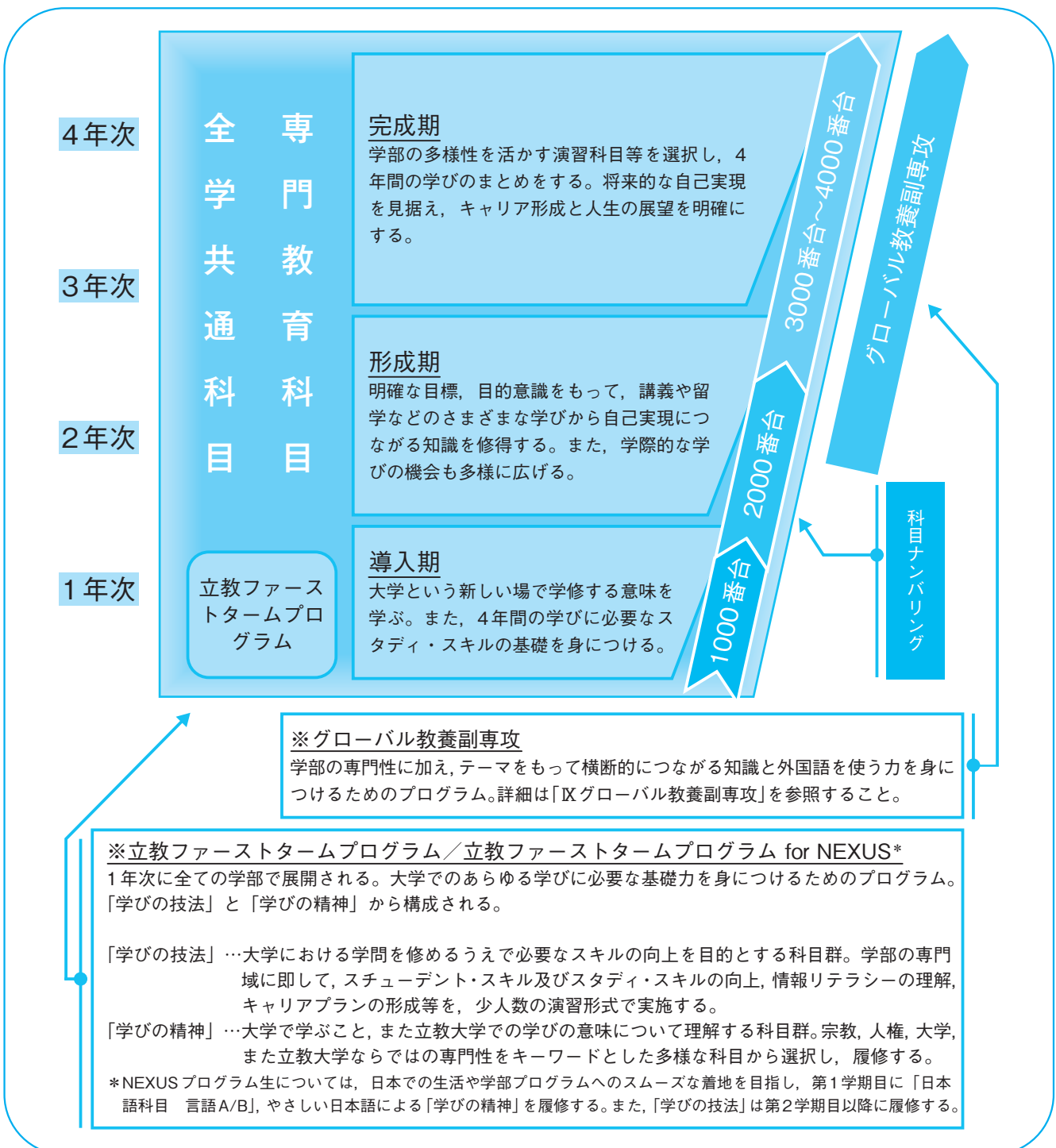
カリキュラムのしくみ (RIKKYO Learning Style)

1 カリキュラムのしくみ (RIKKYO Learning Style)

本学を卒業するためには、本学の学部にて4年以上在学して（3年次編入学または転部・転科・転専修した場合は2年以上、2年次に転部・転科した場合は3年以上）、所定の単位を修得しなければならない。詳細は所属する学科・専修の卒業要件単位表を参照すること。

本学の教育課程（カリキュラム）は、全ての学部において、全学共通科目と専門教育科目による「導入期」「形成期」「完成期」の3つの学修期によって構成され、段階的に学びが仕組みになっている。また、科目毎にどの学修期に学ぶことが適切かの目安を示す科目ナンバリングが設定されている。

また、本学ではeポートフォリオ「立教時間」（自らのビジョンに沿って学びが進んでいるかをオンラインで確認できるシステム）を全学生に提供し、授業に関することだけでなく正課外活動を含めた学生生活で学んだことを蓄積し、いつでも目標を確認し自身の成長を振り返ることができるようなサポートをしているので、是非活用すること。



2 科目ナンバリングについて

立教大学では、2016年度より全学部・研究科で科目ナンバリング制度を導入している。科目ナンバリングとは授業科目に適切な番号を付与し分類することで、学修の段階や順序等を表し、カリキュラムの体系的性を明示する仕組みである。科目ナンバリングを用いて検索をすることで、学びたい分野を探し体系的に履修するための一つのツールとすることができる。また、成績証明書（2016年度以降入学者のみ対象）には修得科目ごとに科目ナンバリングが記載され、体系的に学修した結果を対外的に証明することが可能である。

1. 科目ナンバリングの構成について

本学の科目ナンバリングはアルファベット3文字と数字4文字の構成となっている。

※アルファベット3文字⇒科目の設置学部学科（専修）・研究科を示す。

数字4文字⇒レベル，学問分野・分類等を示す。

アルファベット部分	1000番台	100番台	10番台	1番台
A B C	1	2	3	0
↓	↓	↓	↓	↓
学科・専攻等	レベル	分野	学部自由領域	言語

例として、全学共通科目「学びの精神」科目であれば「CMP1100」のように示される。

他学部等の科目ナンバリングについては、当該学部等の履修要項を参照すること。

2. 全学共通科目のナンバリング

① 科目の設置学部学科（専修）・研究科を示すアルファベット3文字は以下のとおりとなる。

全学共通科目		コード
言語系	英語	LNE
	ドイツ語	LNG
	フランス語	LNF
	スペイン語	LNS
	中国語	LNC
	朝鮮語	LNK
	ロシア語	LNR
	日本語	LNJ
	ポルトガル語（ブラジル）	LNP
	日本手話	LNH
	インドネシア語	LNW
	タイ語	LNW
	タガログ語	LNW
	ベトナム語	LNW
総合系	CMP	

I カリキュラムのしくみ

② レベル、専門分野・分類等を示す数字4文字は以下のとおりとなる。

(1) 全学共通科目 言語系科目

◆1000番台（レベルコード）

言語系科目では、以下のとおり分類する。

コード	言語系科目の定義
0000	リメディアル科目：設定なし
1000	導入科目：【英語・言語B共通】言語必修クラスの科目（言語必修再履修クラスを含む）、【言語B】言語自由科目 留学準備領域の科目
2000	形成期科目：【英語】言語自由科目 グローバル・コミュニケーション領域、グローバル・スタディーズ領域の科目、【言語B】言語自由科目 プロジェクト領域の科目
3000	完成期科目：【英語】言語自由科目 グローバル・キャリア領域の科目、【言語B】言語自由科目 キャリア領域、アカデミック領域の科目

◆100番台（科目の分野を示す）

言語系科目は、アルファベット部分で言語種類の分類を行っているため、100番台は共通で「0」とする。

◆10番台（授業形態を示す）

言語系科目では、授業形態に応じて以下のとおり分類する。

番号	授業形態
00	10人以下の極少数でコミュニケーションを重視する科目
10	20～40人程度の少人数演習科目
20	eラーニング
30	海外研修

◆1番台（使用言語を示す）

言語系科目では、授業で使用する言語に応じて以下のとおり分類する（学修する言語とは異なる）。

番号	言語
0	日本語で行う授業
1	英語で行う授業
2	日本語・英語以外の言語で行う授業
3	その他（バイリンガル授業など）

(2) 全学共通科目 総合系科目

◆1000番台（レベルコード）

総合系科目では、以下のとおり分類する。

番号	総合系科目
0000	リメディアル科目：該当なし
1000	導入期科目：「学びの精神」、全期科目：「スポーツ実習」
2000	形成期科目：「多彩な学び」（「立教ゼミナール発展編」，「RSLゼミナール」を除く）
3000	完成期科目：「立教ゼミナール発展編」，「RSLゼミナール」（「多彩な学び」として設置）

I カリキュラムのしくみ

◆100番台（科目の分野を示す）

総合系科目では、以下のとおり分類する。

番号	総合系科目
100	人間の探究（「多彩な学び」）、学びの精神
200	社会への視点（「多彩な学び」）、スポーツ実習
300	芸術・文化への招待（「多彩な学び」）
400	心身への着目（「多彩な学び」）
500	自然の理解（「多彩な学び」）
600	知識の現場（「多彩な学び」）

◆10番台（授業形態を示す）

総合系科目では、授業形態に応じて以下のとおり分類する。

番号	授業形態
00	学びの精神、以下を除く講義系科目
10	コラボレーション科目
20	スポーツプログラム、スポーツスタディ
30	外国語による総合系科目
40	演習系科目、立教ゼミナール、立教ゼミナール発展編、RSLゼミナール
50	実習系科目

◆1番台（使用言語を示す）

番号	言語
0	日本語で行う授業
1	英語で行う授業
2	日本語・英語以外の言語で行う授業
3	その他（バイリンガル授業など）

3. 異文化コミュニケーション学部専門教育科目のナンバリング

①科目の設置学部学科（専修）・研究科を示すアルファベット3文字は以下のとおりとなる。

学科等	コード
異文化コミュニケーション学科	ICC

②レベル、学問分野・分類等を示す数字4文字は以下のとおりとなる。

◆1000番台（レベルコード）

番号	専門教育科目
0000	リメディアル科目
1000	入門科目
2000	基礎科目
3000	発展科目
4000	最終学年演習・卒業研究・卒業課題

I カリキュラムのしくみ

◆100番台（科目の分野を示す）

番号	
100	言語研究
200	通訳翻訳研究
300	コミュニケーション・スタディーズ
400	グローバル・スタディーズ
500	超領域（基礎演習，専門演習，Cultural Exchange，海外留学研修を含む）
600	言語演習科目（CS，〇〇語Lecture，Seminar in English，諸言語特別演習を含む）
700	その他（インターンシップを含む）

◆10番台（科目区分を示す）

番号	
10	学部必修科目
20	基盤科目
30	基礎科目
40	専門科目
50	DLP・ICGL学部必修科目
60	DLP・ICGL基礎科目
70	DLP・ICGL専門科目
80	PEACE選択科目

◆1番台（使用言語を示す）

番号	言語
0	日本語で行う授業
1	英語で行う授業
2	日本語・英語以外の言語で行う授業
3	その他（バイリンガル授業など）

3 カリキュラムと変更時のお知らせ

1. カリキュラム
学部・学科等のカリキュラムについては、「学科の履修規定・カリキュラム」のページもあわせてよく確認すること。
各年度の科目担当者や開講学期については、R Guideの科目表を参照すること。
2. カリキュラムの改定・変更
カリキュラムの一部が改定または変更される場合は、R Guideに詳細を掲載する。
必ず各年度初めに各自で確認すること。

1 学生証

1. 学生証

学生証は、立教大学の学生であることを証明するものである。学生証は、プラスチックカードと通学定期乗車券発行控がセットになっている。請求があった場合にはいつでも提示できるよう、常に携帯すること。

2. 学生番号について

学生番号は固有の番号で、在籍中および卒業後も変わることはない。各種手続きの際に必要なもので正確に覚えること。

2 6		A A		1 2 3			Z
入学年度	入学時の 学部・学科等 (研究科・専攻)	個人番号					

3. 有効期間

学生証の有効期限は在籍期間中である。ただし次の場合は学生証（プラスチックカードと通学定期乗車券発行控）を返却しなければならない。

- (1) 卒業・修了・退学・除籍などで学籍を失ったとき。
- (2) 紛失等により再交付を受けたのち、前の学生証が見つかったとき（前の学生証を返却すること）。

4. 貸与・譲渡の禁止

学生証は学生本人を証明する大変重要なものである。学生証を他人に貸与、または譲渡することは固く禁止されており、違反した学生は本学では懲戒の対象となる。なお、複写物の貸与・譲渡についても同様の扱いとなる。

5. 紛失・破損したとき

学生証を紛失・破損した場合や劣化により顔写真が不鮮明な場合は、直ちに教務窓口（「教務事項の伝達について」参照）へ届け出ること。

再交付（再交付手数料2,000円[※]）は2日後（窓口閉室日を除く）になる。

※劣化により顔写真が不鮮明な場合は、現在の学生証と交換（再交付手数料は不要）。

2 学期・授業

学期

本学の授業は1年を2学期に分けて行われ、それぞれを春学期、秋学期と呼ぶ。

さらに各学期を前半と後半に分けた4半期（春学期1、春学期2、秋学期1、秋学期2）がある。

授業

授業には以下の種類がある。

通年科目	
通年開講科目	春学期・秋学期通して行われるもの
通年他科目	学部・学科で期間を定めて行われるもの
春学期科目	
春学期開講科目	春学期で完結するもの
春学期1開講科目	春学期前半で完結するもの
春学期2開講科目	春学期後半で完結するもの
春学期他科目	春学期に学部・学科で期間を定めて行われるもの
春学期期間外科目	春学期期間外に学部・学科で期間を定めて行われるもの (履修登録時期が通常より遅れる科目)
秋学期科目	
秋学期開講科目	秋学期で完結するもの
秋学期1開講科目	秋学期前半で完結するもの
秋学期2開講科目	秋学期後半で完結するもの
秋学期他科目	秋学期に学部・学科で期間を定めて行われるもの
秋学期期間外科目	秋学期期間外に学部・学科で期間を定めて行われるもの (履修登録時期が通常より遅れる科目)

3 授業時間

本学における授業時間は次のとおりである。

〈時限・授業時間〉

時限	1	2	3	4	5	6
授業時間	8:50 }	10:45 }	13:25 }	15:20 }	17:10 }	18:55 }
	10:30	12:25	15:05	17:00	18:50	20:35

一部の研究科で設定しているG5, G6時限の授業時間は次のとおりである。

G5時限	18:30~20:10	G6時限	20:15~21:55
------	-------------	------	-------------

4 授業形態

科目ごとの授業形態は、大学方針に基づき科目設置学部等が決定する。授業形態はシラバスに記載しているため授業計画の際に確認すること。また、遠隔授業による修得単位数は、学部卒業要件単位数に60単位を超えて算入することはできない。「遠隔授業60単位上限」に含めるか否かは、授業形態ごとに明示しているので下記の一覧を確認すること。分類や注記に変更がある場合があるため、最新の情報はR Guide「授業について」を参照すること。

授業形態分類一覧（2026年度現在）

種別	授業形態	備考			
		授業回数 (対面：オンライン)	曜日時限 指定	教室配当	遠隔授業 60単位上限
対面科目	①対面（全回対面）	14回：0回	あり	あり	含まない
	②対面（一部オンライン）	7回以上：7回以下			
オンライン科目	③オンライン（全回オンライン）	0回：14回	あり	原則なし	含む
	④オンライン（一部対面）	6回以下：8回以上		あり	
オンデマンド科目	⑤オンデマンド (全回オンデマンド)	0回：14回（オンデマンド）	なし	なし	含む
ハイフレックス科目	⑥ハイフレックス (対面・オンライン同時開講)	学生自身が授業回ごとの授業形態を選択	あり	あり	
ミックス型	①対面（全回対面）	14回：0回	あり	あり	含まない
	③オンライン（全回オンライン）	0回：14回		原則なし	含む

(1) 4半期科目について

4半期科目の場合は、①は全7回対面、②は対面4回以上・オンライン3回以下、③は全7回オンライン、④は対面3回以下・オンライン4回以上、⑤は全7回オンデマンドとする。

(2) 教室配当について

教室配当「あり」の授業形態は、対面授業回の授業実施、オンライン授業回の学内受講場所として教室を配当する。科目に配当された教室はシラバス、履修登録状況画面を確認すること。

教室配当「なし」「原則なし」の授業形態は科目ごとに教室を配当しないため、学内で受講する場合は各キャンパスのオンライン受講用教室を利用すること。当該年度のオンライン受講用教室は、R Guide「授業について」を参照すること。

(3) 遠隔授業60単位上限について

上限の対象となるのは学部卒業要件単位である。学部卒業要件単位に含まれない学校・社会教育講座科目（G****で始まる科目）および大学院修了要件単位は「遠隔授業60単位上限」の対象外となる。

なお、学部学生が大学院科目を履修し、その単位が学部卒業要件に含まれる場合は、学部科目と同様に授業形態により「遠隔授業60単位上限」の対象となるため注意すること。

II 授業（学修生活）

(4) その他注意事項

- ハイフレックス科目（対面・オンライン同時開講）は、学校・社会教育講座科目（G****で始まる科目）および大学院科目のみを対象とする。
- ミックス型は、授業形態のバリエーションとして、①対面（全回対面）と③オンライン（全回オンライン）を同時（併置）開講するものを指し、全学共通科目総合系科目、同言語系科目自由科目のみを対象とする。学生は、あらかじめいずれかの科目（授業形態）を選択して履修登録したうえで、学期を通じて選択した授業形態により履修する。
- オンライン科目を受講する場合は、十分な通信環境を確保し、静穏な環境で受講すること。詳細はR Guide「授業について」を参照すること。

5 休 講

休講掲示

休講とは、通常開講している曜日時限に授業が提供されないことを指す。大学または各授業科目の担当者にやむを得ない事情が発生した場合には、授業を休講することがある。

休講は、大学としての決定または科目担当者からの届出があり次第、掲示板（インフォメーションボード）に表示する。

〈掲示板（インフォメーションボード）設置場所〉

池袋キャンパス：5号館1階、8号館1階、14号館1階
新座キャンパス：1号館1階、4号館2階

休講情報

休講情報は、RIKKYO MobileおよびRIKKYO PORTAL 教務事務センターページからも確認することが可能である。

- * 休講の掲示がないにもかかわらず、始業時刻後30分以上経過しても担当教員が入室しない場合は、教務事務センター（池袋：タッカーホール1階／新座：7号館1階）に連絡し、その指示に従うこと。
- * 大規模地震の警戒宣言が発令された場合、および台風の接近が予想される場合等、緊急時の休講の措置については、巻頭および巻末の各種案内を参照すること。

6 補 講

休講等により講義の進行が予定より遅れた際に、臨時の授業を行うことがあり、これを補講という。補講は、①予め決められた補講日（特定の土曜日3時限以降の時間）に行う場合と、②授業実施期間中の①以外の土曜日3時限以降・月～金曜日の5時限以降に科目担当者が設定して行う場合がある。

- ①の日程については、R Guideの「年間スケジュール」にて詳細を確認すること。
- ②については教員の指示に従うこと。

補講が行われる場所は、補講実施日の約1週間前に教務掲示板で発表する。

7 授業の欠席について

本学では、学校感染症により出校停止となった場合、裁判員選任手続期日または裁判員に選任された公判のため裁判所へ出頭する場合以外の事由による欠席は認めていない（いわゆる公欠制度は設けていない）。

8 学校感染症に罹患した場合の措置について

学校感染症に罹患した場合は、出校を停止する。速やかに各教務窓口へ連絡し、指示を受けること。
 ※最新の情報はR Guideで必ず確認すること。

1. 対象となる
学校感染症

疾患名	
第1種	エボラ出血熱、クリミア・コンゴ出血熱、痘そう、南米出血熱、ペスト、マールブルグ病、ラッサ熱、急性灰白髄炎（ポリオ）、ジフテリア、重症急性呼吸器症候群（SARSコロナウィルス）、中東呼吸器症候群（MERSコロナウィルス）、特定鳥インフルエンザ * 上記の他、感染症の予防及び感染症の患者に対する医療に関する法律第6条第7項から第9項までに規定する新型インフルエンザ等感染症、指定感染症及び新感染症
第2種	インフルエンザ（特定鳥インフルエンザを除く）、百日咳、麻しん（はしか）、流行性耳下腺炎（おたふく）、風しん、水痘（水ぼうそう）、咽頭結膜熱（プール熱）、結核、髄膜炎菌性髄膜炎、新型コロナウイルス感染症
第3種	コレラ、細菌性赤痢、腸管出血性大腸菌感染症、腸チフス、パラチフス、流行性角結膜炎、急性出血性結膜炎、その他の感染症（医師より登校を控えるよう指示され、かつ学内で重大な流行が起こった場合に感染拡大を予防する観点などから、学校医が第三種の感染症として措置が必要と判断した場合のみ） * 学校医による判断は、提出された「学校感染症登校可能証明書（本学書式）」または診断書によって行います。

2. 授業欠席の
扱い

学校保健安全法によって定められた学校感染症に罹患した場合の授業欠席については、以下のとおりとする。

- (1) 学校感染症に罹患したことにより、授業を欠席した学生が、所定の申請手続きを行った場合は、欠席扱いとはならない。
- (2) 申請手続きは以下のとおりである。所定の申請手続きを行うためには、医療機関による診断が必要となるため、必ず医療機関を受診すること。市販の検査キット等による判定結果では、出校停止期間が証明されないため申請できない。
 - ① 医療機関により学校感染症に罹患したと診断された学生は、登校可能となった日を含む7日以内（締切日が窓口業務を行わない日の場合はその翌日まで）に、医療機関が記載し証明した本学所定の書式である「学校感染症登校可能証明書（本学書式）」*^{1, 3}または医療機関の発行する出校停止期間と登校可能日が記載された「診断書」*^{2, 3}を、各教務窓口へ提出すること。

*1 「学校感染症登校可能証明書」の書式はRIKKYO PORTAL 教務事務センターページからダウンロードできる。医療機関を受診する際は、「学校感染症登校可能証明書（本学書式）」の注意書きをよく読み、指示に従うこと。

*2 罹患開始時と治癒時の診療医療機関が異なった場合は、治癒時の医療機関において「出校停止期間についての証明」が受けられない場合がある。その場合は、罹患開始時の医療機関が発行する「罹患日記載がある『診断書』」と、治癒時の医療機関が発行する「治癒日と登校可能日の記載がある『診断書』」の2種類をもって「出校停止期間事項についての証明」とすることができる。

*3 「学校感染症登校可能証明書」および「診断書」は、治癒後の日程で発行されたものを提出すること。ただし、インフルエンザ（特定鳥インフルエンザを除く）および新型コロナウイルス感染症に限り、初診時に発行された「学校感染症登校可能証明書」または医療機関発行の「診断書」でも申請を受け付けることができる。

- ② 申請者は、各教務窓口にて科目担当者宛文書を受け取り、各授業時間に科目担当者に提出すること。

3. 試験欠席の扱い

定期試験に関する事項は「VI 試験・成績」を確認すること。

9 裁判員制度に伴う場合の措置について

1. 授業欠席の扱い

裁判員選任手続期日または裁判員に選任された公判のため裁判所へ出頭し、授業を欠席した学生の扱いについては、以下のとおりとする。

(1) 裁判員選任手続期日または裁判員に選任された公判のため裁判所へ出頭し、授業を欠席した学生が所定の申請手続きを行った場合は、欠席扱いとはならない。

(2) 申請手続きは以下のとおりである。

① 裁判員に選任された場合

公判終了日の翌日から7日以内（締切日が窓口業務を行わない日の場合はその翌日まで）に、裁判員の職務従事期間についての「証明書*」を持参し、「裁判員制度による学生の欠席について」（各教務窓口で交付）に必要事項を記入し、履修登録状況画面のコピーとともに各教務窓口へ提出する。

*「証明書」は出頭先の裁判所に申し込み、発行を受けること。

② 裁判員に選任されなかった場合

選任手続期日の翌日から7日以内（締切日が窓口業務を行わない日の場合はその翌日まで）に、裁判所出頭日の証明*を受けた「選任手続期日のお知らせ（呼出状）」を持参し、「裁判員制度による学生の欠席について」（各教務窓口で交付）に必要事項を記入し、履修登録状況画面のコピーとともに各教務窓口へ提出する。

*裁判所出頭日の証明は出頭先の裁判所で受けることができる。

③ 申請者は、各教務窓口にて受付印を押印された申請書類を受け取り、各授業時間に担当教員へ提出する。

2. 試験欠席の扱い

定期試験に関する事項は「Ⅵ 試験・成績」を確認すること。

1 単位制度

1. 単位制度

大学での学修は、すべて単位制になっている。すべての科目には一定の単位が定められており、その科目の履修登録をし、授業を受け、かつ、試験に合格した場合、当該科目の単位が与えられる。その単位の合計が卒業に必要な単位（卒業要件単位）を満たした者に対して卒業の資格が与えられる。

2. 単位の数え方

各授業科目の単位数は、1単位の授業科目を45時間の学修を必要とする内容をもって構成することを標準とし、授業の方法に応じ、当該授業による教育効果、授業時間外に必要な学修等を考慮して、次の基準により単位数を計算するものとする。各科目の単位数は科目表で確認すること。

- (1) 講義及び演習については、15時間から30時間の授業をもって1単位とする。
- (2) 輪講、実験、実習及び実技については、30時間から45時間の授業をもって1単位とする。
- (3) 前述の(1)(2)にかかわらず、卒業論文、卒業研究等の授業科目については、これらの学修の成果を評価して単位を授与することが適切と認められる場合には、これらに必要な学修等を考慮して、単位数を定める。

2 卒業要件単位

- (1) 卒業に必要な単位数（卒業要件単位）は、各学部・学科等の定めるところによる。入学年度によっても異なるので注意すること。

㊦ 所属学科の該当入学年度の履修規定や卒業要件単位表を参照

- (2) 「随意科目」として指定される科目は、卒業要件単位に含めることはできない。

㊧ 随意科目とは、①随意科目として設定している科目と、②科目自体が随意科目というわけではなく、重複履修や教職のために設置している科目等を履修した結果、履修規定により卒業に必要な単位数に算入されない科目の2種類がある。

- (3) 全授業回の半数を超える授業回を遠隔により実施する科目で修得した単位は、60単位まで卒業要件単位に含めることができる（遠隔授業60単位上限）。60単位を超えた単位は随意科目となり、卒業要件単位には算入されない。

履修中及び修得した遠隔授業の単位数は、成績参照画面で確認すること。

㊦ 「遠隔授業60単位上限」の対象となる科目は、授業形態により定められる。授業形態については、II 授業（学修生活）4 授業形態 を参照

1 学年配当

(1) 科目の履修は、原則として当該科目の配当されている年次において行うものとする。配当年次は R Guideの科目表を確認すること。

(2) 高学年次の者が低学年次に配当されている科目を履修することはできる。

ただし、以下の科目については、配当年次以外の履修を認めない。

2, 3年次配当科目	海外留学研修A/B/C
------------	-------------

(3) 低学年次の者が高学年次に配当されている科目を履修することはできない。ただし、資格要件等により、履修が認められる科目についてはこの限りではない。

※配当年次の他に、履修の前提となる条件が定められている場合がある。

*休学した学生の履修の原則について

休学した学生は、在学学期数にかかわらず、年次は4年次まで自動的に進む。この場合、特に学部・学科等で定める場合を除き、進んだ年次の配当科目について履修登録が認められる。

2 履修登録上限単位数

(1) 1年間に履修登録できる単位数は、次の表のように定められている。履修登録上限単位数を超えて履修登録することはできない。

(2) 履修登録上限単位数は入学年度、学年・学科等により異なる。

(3) 学期（春学期・秋学期）ごとの上限は次に示す表のとおり定められている。履修計画を立てる際に、各学期の必修科目の単位数や春学期・秋学期のバランスを考え偏らないよう注意すること。

また、4半期（春学期1・春学期2・秋学期1・秋学期2）科目を履修する際は4半期としての上限もあるので、注意すること。

(4) ①通年科目の単位は、半期（春学期・秋学期）それぞれの履修登録上限単位数にその単位数の1/2が算入され、4半期科目を履修した場合、4半期それぞれの履修登録上限単位数にその単位数の1/4が算入される。

②春学期科目・秋学期科目の単位は、4半期科目を履修した場合、4半期それぞれの履修登録上限単位数にその単位数の1/2が算入される。

③春・秋学期期間外科目は、年間の履修登録上限単位数に算入される（学期ごとの上限には含まれない）。

(5) 単位を修得できなかった科目も履修登録上限に含まれる。

学年	履修登録上限単位数				
	通年	春学期		秋学期	
		春1	春2	秋1	秋2
1年次	48	30		30	
		16	16	16	16
2年次	48	34		30	
		18	18	16	16
3年次	48	30		30	
		16	16	16	16
4年次	48	30		30	
		16	16	16	16

* 9月入学者は当該年度秋学期と翌年度春学期で通年（1年間）の登録上限

* 4月入学者は当該年度の春学期・秋学期で通年（1年間）の登録上限

Ⅲ-2 履修規定（履修についての注意事項）

- *学校・社会教育講座科目（科目コードがG～で始まる科目）は、履修登録上限に含まれない。
- *単位認定により修得した単位については、「入学後に他大学等で修得した単位」を除き、履修登録上限単位数には含まれない。

〈全学共通科目の履修登録上限単位数〉

- ・総合系科目は、全学年において各学期それぞれ6単位以内とする。ただし、海外で行う科目などで登録上限のカウントの仕方が異なる場合があるのでR Guideの科目表で確認すること。

3 重複履修

科目の名称（番号までを含む）および単位数が同一の科目について、既に単位を修得している場合に学期あるいは年度を変えて再度履修することを重複履修という。

〈全学共通科目〉

- (1) 言語系科目必修科目および「英語R」は重複履修をすることはできない。
- (2) 総合系科目、言語系科目自由科目は学期を変えれば重複履修をすることはできる。その場合には、最初に修得した1科目分だけが卒業要件単位として認められ、2回目以降に修得した単位は随意科目となり、卒業要件単位には算入されない。

〈専門教育科目〉

各科目とも一度単位を修得した科目については重複履修をすることはできない。ただし、「〇〇語 Lecture A/B」, 「諸言語特別演習A/B」, 「Special Topics in ICC」, 「海外フィールドスタディA/B」, 「国内フィールドスタディA/B」, 「海外日本語教育インターンシップ」, 「コミュニケーションセミナー日本語A/B/C/D」においては重複履修を認め、修得した単位は卒業要件単位に算入される。

4 同時履修

同一科目（科目名称および単位数が同一の科目）が同一学期内に複数開講されている場合、同時履修は認めない。

5 同一曜日時限の履修

各科目は、同一曜日時限に2科目以上にわたり履修をすることはできない。授業が集中形式で行われる科目については、実施日時が他の履修科目と一部でも重なる場合は履修することはできない。

6 キャンパス間の移動にかかわる措置

同一日の異なるキャンパスでの授業については、移動の必要上連続した時限の履修は不可能であるから、その場合の履修登録は認めない。ただし、昼休みをはさむ場合を除く。

実際の移動時間が不足する場合でも自己責任となるので、履修登録の前に移動に要する時間をよく確認すること。

7 科目の開講について

各科目は、原則として毎年開講されるが、事情によっては開講しない科目もあるので注意すること。また、開講学期は、年度によって変更になる科目もあるので注意すること。

8 他学部等科目の履修について

- | | |
|---------------|---|
| 1. 注意事項 | <p>(1) 他学部等科目の履修を希望する場合は、当該科目のシラバスや、その科目を設置している学部等の R Guide に掲載している自身に該当する入学年度の科目表を、よく確認すること。</p> <p>※他学部等科目のシラバスは、シラバス・時間割検索システムを参照すること。</p> <p>※科目表に掲載されている配当年次に従うこと。ただし先修規定は問わない。</p> <p>(2) 他学部等学生の履修を許可していない科目もある。履修登録システムに掲載の「他学部学生履修不許可科目」を確認しておくこと。</p> <p>(3) 他学部学生履修不許可科目や、科目表に掲載の配当年次が合致しない科目は、履修できない。</p> <p>※上記の科目は、履修登録しようとしてもエラーとなるので注意すること。</p> |
| 2. 履修登録・履修の可否 | <p>(1) 履修登録方法については、当該学部等の R Guide 科目表を確認すること。</p> <p>(2) 届け出た他学部等科目は、履修登録の完了を以て、履修許可となる。</p> |
| 3. 修得単位の扱い | <p>他学部等科目を履修し、単位を修得した場合、所属学科が定める範囲で卒業要件単位にすることができる。(☞ 所属学科の履修規定を確認)</p> |

9 派遣留学生・認定校留学生の履修

派遣留学・認定校留学*が決定した者は、ただちに所属キャンパスの教務窓口で、出国年度・帰国年度の履修について説明を受けること。

※「派遣留学」とは、1. 大学間協定に基づく「派遣留学制度」、2. 大学間協定に基づく「学費非免除留学プログラム」、3. 学部間協定等に基づく海外研修・留学プログラムによる留学をさす。また、「認定校留学」とは 4. 認定校留学制度による留学をさす。なお、1～3の制度により留学する学生を「派遣留学生」、4の制度による留学生を「認定校留学生」という。

派遣留学生および認定校留学生は本学の履修科目において、下記の特別措置の対象となる。派遣留学生および認定校留学生以外は、下記の特別措置の対象とはならない。ただし、「海外留学研修C1/C2」、「Study Abroad in Asia A/B」履修者においては、2. 通年科目の接続措置の対象となる。

- | | |
|-----------------|---|
| 1. 出国年度の履修と単位修得 | <p>「在学留学」・「休学留学」中は、本学の科目（オンライン科目・オンデマンド科目を含む）を履修し、単位修得することはできないが、留学開始前の学期に開講されている科目の履修は以下の通り認められている。留学開始日より履修、単位修得が認められる科目が異なるため注意すること。</p> <p>(1) 留学開始日が本学の定める春学期（または秋学期）の試験期間終了後の場合：</p> <p>「在学留学」・「休学留学」のどちらを選択しても、出国年度の春学期1・2（または秋学期1・2）開講科目および春学期（または秋学期）開講科目を履修し、単位を修得することができる。通年科目の履修については、「2. 通年科目の接続」を確認すること。</p> <p>(2) 留学開始日が本学の定める春学期1（または秋学期1）の試験期間終了日の翌日から春学期（または秋学期）の試験期間終了日までの場合：</p> <p>「在学留学」の場合に限り、出国年度の春学期1（または秋学期1）開講科目を履修し、単位を修得することができる（春学期2および春学期（または秋学期2および秋学期）開講科目の履修は認められない）。春学期1（または秋学期1）開講科目の履修を希望する学生は、留学決定後速やかに所属キャンパスの教務窓口で、手続き方法などについて説明を受けること。</p> <p>※試験期間は R Guide で確認すること。</p> <p>※科目の開講学期は、R Guide 科目表およびシラバスで確認すること。</p> |
|-----------------|---|

☞ その他、詳細については国際センターが発行する派遣留学生の募集要項を参照すること。

2. 通年科目の 接続	<p>派遣留学生および認定校留学生については、本学における通年科目の履修に関し学年暦の国際的差異による支障がある場合、教授会または研究科委員会の議により、教授会または研究科委員会が認めた科目については、同一の通年科目の出国年度の春学期における履修と帰国年度の秋学期における履修を接続し、通年で履修したものとすることができる。ただし、「通年科目の接続」が適用されるのは、秋学期に留学に出発し、留学期間の終了時期が翌年度の6月以降で、かつ帰国届を6月以降に提出した場合に限る。派遣留学・認定校留学が決定し、上記の通年科目の接続を希望する学生は、所属キャンパスの教務窓口で、手続き方法などについて説明を受けること。</p> <p>注意点</p> <p>(1) 「通年科目の接続」は、原則として翌年度の履修に限るものとし、翌々年度に亘ることはできない。</p> <p>(2) 個人都合による休学を挟むと「通年科目の接続」は適用されない。</p> <p>☞ その他、詳細については国際センターが発行する派遣留学生の募集要項を参照すること。</p>
3. 帰国年度の 履修登録	<p>(1) 5月末日（秋学期は10月末日）まで（末日が窓口業務を行わない日の場合はその前日まで）に帰国届の提出および履修登録をした場合、帰国年度の春学期科目および通年科目（秋学期は秋学期科目）を履修することができる（春学期1開講科目、秋学期1開講科目は、対象外）。ただし、抽選登録科目等、履修登録できない科目もあるので、必ず所属キャンパスの教務窓口を確認すること。</p> <p>※帰国年度の履修登録は帰国届を提出していることが前提となる。</p> <p>※全学共通科目の抽選登録科目は、科目コード登録対象科目に移行した科目のみ履修することができる。</p> <p>(2) 以下については、本学部は該当しない。</p> <p>「在学留学」を選択した学生は留学期間の終了時期が6月以降の場合でも、秋学期授業開始前までに留学期間を終了して帰国届を提出し、学部の許可を得た場合、通年の「卒業論文（制作）・卒業論文（制作）指導演習」等については特別に履修を認めることがある。</p> <p>☞ その他、詳細については国際センターが発行する派遣留学生の募集要項を参照すること。</p>

10 必修科目履修辞退制度について

1. 必修科目履修 辞退制度とは	<p>休学や単位修得状況により、前提として必要な学習経験を経ないまま、後で学べき必修科目が自動登録され、学習効果があがらないことがある。このような場合、順を追って必修科目を履修したり、他の科目を履修したりの方がより効果的なこともあるため、本人の願い出に基づき、学部が必要と認めた場合に、必修科目の当該年度における履修辞退を認めることがある。</p>
2. 適用対象となる 学生	<p>異文化コミュニケーション学部の学生</p>
3. 対象科目	<p>異文化コミュニケーション学部必修科目</p>
4. 申出方法	<p>必修科目の履修辞退を希望する学生は、掲示板およびR Guideを確認の上、学部の指示に従って、手続きすること。</p> <p>申請に基づき異文化コミュニケーション学部が審査を行い、承認された場合に、必修科目の履修辞退が認められる。</p>
5. 結果通知	<p>学部で承認された後、結果について申請者に個別に通知する。履修辞退が認められた科目の履修登録の取消しは大学が行う。</p>
6. 必修科目以外 の科目の追加 登録	<p>必修科目の履修辞退が認められた場合、当該時間は空き時間となり、全学的な履修登録日程に従い、履修登録上限単位数の範囲内で新たな科目を登録できる。</p>
7. 当制度の準用	<p>当制度は、自動登録科目で準用される場合がある。</p>

通常の履修による単位修得以外に、下記のとおり、単位が認定される場合がある。詳細は以下の各制度の内容を確認のこと。なお、単位認定の上限は学則（「立教大学学則第2章第10条の2第1項～第10条の4第3項」参照）により合計60単位までと定められている（ただし3年次編入学または転部・転科等による単位認定，入学前に本学で修得した単位の認定，随意科目として認定された単位などについてはこの上限に含まない）。

1 派遣留学制度による単位認定

本学部の学生が、国際交流制度による派遣留学生（在学留学生）として外国の大学で修得した単位は以下のとおり扱う。

㊦ 認定の上限については、「立教大学学則第2章第10条の2第1項から第10条の4第3項」を参照すること。

(1) 在学留学の学生が外国の大学で修得した科目の単位の認定を申し出る場合、下記①～⑥の書類を、派遣留学期間終了後1ヶ月以内に所属キャンパスの教務窓口に提出すること。派遣留学期間終了後1ヶ月を過ぎると一切受け付けないので注意すること。

- ①立教大学派遣留学生単位認定願
- ②留学先大学・機関等が発行した成績証明書（原本）
- ③留学先大学の学年暦（授業開始日・終了日・試験期間・休祝日を示す書類）
- ④学業成績評価の基準を示す書類（可否の基準が明記されているもの）
- ⑤シラバス等、授業内容がわかる書類

※全学共通科目についてはシラバスの提出がない限り単位認定できないため、シラバスがない場合は科目担当教員に事情を説明して必ず作成してもらうこと（科目名・目的・内容・成績評価基準・テキスト・使用言語が記載されたものであり、担当者のサインがあることが望ましい）。

※言語Bの単位認定を希望する場合は、シラバスに加え、授業で使用したテキスト及びノート等授業内容詳細が分かるものを提出すること。

⑥各科目の総授業時間数を示す書類

※シラバス等に記載がない場合は、最終試験を除く授業回数・1回あたりの授業時間・授業実施曜日を示す書類（コーススケジュール，時間割など）

提出された書類に基づき、異文化コミュニケーション学部および全学共通カリキュラム運営センターが審査を行う。その結果単位認定を受けられないこともある。なお、5月末日までの申請受付分が当該年度の9月卒業判定の対象となり、10月末日までの申請受付分が当該年度の3月卒業判定の対象となる。

※派遣留学期間後の学籍が休学であっても申請は有効となる。

※申請した単位が認定される以前に退学した場合は、派遣留学単位認定の申請が無効になる。

(2) 原則、以下の基準により単位数を計算する。

講義：11.25時間＝1単位

語学・実習・体育実技：22.5時間＝1単位

ECTS^{*1}を採用している欧州の大学：ECTS単位数の1/2単位数を算出。但しスペインの大学のみの時間数により換算する。

※1 ECTS：European Credit Transfer System（欧州単位互換制度）

(3) 2年次、3年次に大学間派遣留学制度を利用した場合、異文化コミュニケーション学部専門教育科目である「海外留学研修A」または「海外留学研修B」の単位として認定されることがある。

(4) 異文化コミュニケーション学部の専門教育科目としての認定を受けた科目の単位は、履修区分「自由科目」内の留学認定科目として卒業要件単位に算入できる。

(5) 全学共通科目として認定を受けた科目は、認定を受けたカテゴリーに応じて卒業要件単位に算入することができる。卒業要件単位への算入については、全学共通科目および学科の履修規定を参照すること。履修区分は、留学先大学の授業内容をもとに決定する。

(6) 留学による単位認定科目および「海外留学研修A／B」の成績評価は「認定」とする。

2 休学留学制度による単位認定

大学間協定に基づく派遣留学、認定校留学、大学間協定に基づく「学費非免除留学プログラム」で「休学留学」を選択した学生が留学先大学で修得した単位は、国際センターへの成績証明書の提出と全学共通カリキュラム運営センターの審議により以下のとおり認定される場合がある。

認定科目名：長期海外留学認定科目

履修区分：全学共通科目「多彩な学び」

認定単位数：修得単位数にかかわらず一律2単位（単位を修得した場合に限る）

単位の扱い：随意科目（卒業要件単位には算入されない）

認定科目の成績表示：「認定」

3 認定校留学制度による単位認定

本学部の学生が認定校留学制度により在学留学中に外国の大学で修得した科目の単位は、国際交流制度による派遣留学生の単位認定に準じて扱う。

4 入学前に修得した単位の認定

入学前に
本学または
本学以外で
修得した単位
の認定

本学部の学生が、入学前に本学または本学以外の大学・短期大学等で修得した単位（科目等履修生として修得した単位を含む）および短期大学・高等専門学校の専攻科での学修について、認定を希望する場合は、以下の通り認定することができる。

(1) 申請時期・方法

入学前に修得した単位の認定を申し出る場合、下記①～④の書類を、定められた期日までに所属キャンパスの教務窓口へ提出すること（ただし、本学で修得した科目については、①単位認定申請書のみ提出すればよい）。入学前の修得単位認定申請は入学時にしか受け付けない。

- ① 単位認定申請書（所属キャンパスの教務窓口で配付、新入生オリエンテーションwebサイトからダウンロード可能）
- ② 単位修得先の大学等が発行した成績証明書
- ③ シラバス等、授業内容がわかる書類
- ④ 学業成績評価の基準および授業時間数を示す書類（修得先が、短期大学および高等専門学校の専攻科もしくは海外の機関の場合）

提出された書類に基づき、全学共通カリキュラム運営センターまたは学部等が審査を行う。審査においては、当該学部教員との面談も実施することがある。その結果単位認定を受けられないこともある。

	4月入学者	9月入学者
申請期日	新入生オリエンテーションwebサイト参照	
結果通知	4月下旬	9月下旬

*面談を実施する場合は、個別に指示する。

(2) 認定対象の範囲

〈全学共通科目〉

一定の基準に基づき、全学共通科目に相当する科目を修得したと認められた場合には、その単位を認定する。なお、認定対象としては、総合系科目相当のもののみを扱い、言語系科目相当のものはこの制度での認定対象としない。ただし、言語B必修科目については、一定の実力・学習歴がある場合には、別途履修免除制度による単位認定の可能性がある。履修免除制度の詳細については「全学共通科目 言語系科目 2.必修科目に関する特別措置」を参照のこと。

〈専門教育科目〉

一定の基準に基づき、専門教育科目（コミュニケーションセミナー科目を除く）と同一の科目を履修したと認められた場合は、その単位を認定する。

(3) 認定の上限単位数

入学前修得単位の認定は、入学後に他大学等で修得した単位の認定（5 入学後に他大学等で修得した単位の認定 参照）と合わせて20単位を上限とする（入学前の修得単位について、その修得先が本学および本学以外のどちらの場合でもこの上限に含まれる）。

(4) 認定科目名・履修区分

〈全学共通科目〉

全学共通科目として認定する場合は、科目名では表示せず、その内容から特定の履修区分に振り替えて認定する。ただし、本学で修得した科目については、本学の科目名で認定する。

〈専門教育科目〉

専門教育科目として認定する場合は、その内容から本学開講の科目名に振り替えて認定する（コミュニケーションセミナー科目を除く）。認定を受けた科目の履修区分は、振り替えた科目の区分とする。

(5) 認定単位数の換算

認定を受けた科目の単位は、振り替えた科目の単位とする。

(6) 認定科目の単位の扱い

認定を受けた科目は、認定された履修区分に従って卒業要件単位に算入する。なお、全学共通科目について、総合系科目の認定上限単位数を超えて単位認定された場合、その単位は、履修区分「自由科目」への算入は認めず、随意科目の単位として扱う。

(7) 認定科目の成績表示

入学前に修得した単位の認定の成績は「認定」とする。

5 入学後に他大学等で修得した単位の認定

入学後に他大学等で修得した単位の認定

本学部の学生が、入学後に他大学（本学以外の大学・短期大学）等で修得した単位について、認定を希望する場合は、以下の通り認定することがある。認定対象者は学部1～3年次生で、4年次生は対象外とする。

他大学等の範囲は立教大学学則第2章第10条の2、および第10条の3において規定されているものとする。ただし、海外の大学等での修得単位の単位認定については、派遣留学、認定校留学の認定制度を適用し、本単位認定制度の対象外とする。

(1) 申請時期・方法

入学後に他大学等での修得単位の認定を申し出る場合、事前申請は特に設けず、他大学等での成績確定後に認定の申請を行う。また単位認定の申請は、単位を修得した年度のみ行うことができるものとし、過年度に修得した単位は単位認定の対象外とする。ただし、成績評価が年度を越えて（次年度4月）発表になる科目の場合は、次年度春学期授業開始日までに申請しなければならない。

申請は、下記①～③の書類を、定められた期日までに所属キャンパスの教務窓口へ提出すること。

- ① 単位認定申請書（所属キャンパスの教務窓口で配付）
- ② 単位修得先の大学等が発行した成績証明書
- ③ シラバス等、授業内容がわかる書類

提出された書類に基づき、全学共通カリキュラム運営センターまたは学部等が審査を行う。その際、学部教員との面談を実施する場合がある。その結果、単位認定を受けられないこともある。結果は認定作業が完了次第通知するが、成績評価が年度を越えて発表になる科目は履修登録修正期間の初日までに通知する。

(2) 認定対象の範囲

〈全学共通科目〉

全学共通科目に相当する科目を修得したと認められた場合には、その単位を認定する。なお、認定対象としては、総合系科目相当のもののみを扱い、言語系科目相当のものはこの制度での認定対象としない。

Ⅲ-3 履修規定（単位認定）

〈専門教育科目〉

一定の基準に基づき、専門教育科目（コミュニケーションセミナー科目を除く）と同一の科目を履修したと認められた場合は、その単位を認定する。

(3) 認定の上限単位数

入学後に他大学等で修得した単位の認定は、入学前に本学または本学以外で修得した単位の認定（4 入学前に修得した単位の認定 参照）と合わせて20単位を上限とする。

(4) 認定科目名・履修区分

〈全学共通科目〉

全学共通科目として認定する場合は、科目名では表示せず、その内容から特定の履修区分に振り替えて認定する。

〈専門教育科目〉

専門教育科目として認定する場合は、その内容から本学開講の科目名に振り替えて認定する（コミュニケーションセミナー科目を除く）。認定を受けた科目の履修区分は、振り替えた科目の区分とする。

(5) 認定単位数の換算

認定を受けた科目の単位は、振り替えた科目の単位とする。

(6) 認定科目の単位の扱い

認定を受けた科目は、認定された履修区分に従って卒業要件単位数に算入する。なお、全学共通科目について総合系科目の認定上限単位数を超えて認定された場合、その単位は、履修区分「自由科目」への算入は認めず、随意科目の単位として扱う。

また、認定を受けた科目は、単位を修得した年度における本学の履修登録上限単位数の計算に含まれるので、履修計画を立てる際に十分注意すること。

(7) 認定科目の成績表示

入学後に他大学等で修得した単位の認定の成績は「認定」とする。

1 学修計画の立て方

大学における学修の特徴は、自分で履修計画を立て、受講する科目を選択し、卒業に必要な単位を満たしていく点にある。そのため、時間割は各自異なったものとなる。

学修の成果をあげるためには、たとえば1時間の講義に対して、その倍の時間の予習と復習が必要である。この主旨からすれば、1年間で履修することができる授業科目の単位数にはおのずと限界がある。そこで、履修登録には上限が設定されている。

履修計画を立てるにあたっては、目的別に以下の方法を参照しながら進めるとよい。

- (1) 履修ルールを確認 → 履修要項（本冊子）を読む
- (2) 日程や登録方法を確認 → R Guideを確認する
- (3) 科目の情報を得る → シラバス・時間割検索システムを確認する

各ガイダンスで、授業科目や単位修得、履修登録などの説明が行われるので、履修要項を持参のうえ、必ず出席すること。

2 アカデミックアドバイザー・オフィスアワー

1. アカデミック
アドバイザー

アカデミックアドバイザー制度は、学生一人ひとりに対して担当者（専任教員）を定め、本学における学修全般に関する助言・指導や情報提供を行う制度である。アカデミックアドバイザーは学生にとって身近な相談相手となるので、学修に関する悩みや相談がある場合には、気軽に連絡を取ること。アカデミックアドバイザーの相談時間は、各アドバイザーのオフィスアワーの時間とする。

アカデミックアドバイザーの詳細は、R Guideにて発表する。

2. オフィスアワー

オフィスアワーは、それぞれの専任教員[※]が、主として担当する授業に関する質問や勉学の相談等に応じることを目的として、授業期間中の毎週決まった時間帯に待機する制度である。授業内容等に関する質問がある場合には、オフィスアワーの時間帯に担当教員との面談等を受けることができる。

オフィスアワーの一覧は、R Guideにて発表する。

※全学共通科目言語系科目のオフィスアワーの一覧はR Guideにて各学期はじめに発表する。

※兼任講師の担当する授業に関する質問は、授業終了後の時間等を利用し質問すること。

1 履修登録とは

履修登録は、学生がその年度・学期に自分が履修しようとする科目を届け出る手続きであり、学修計画の出発点となるものである。定期試験期間の試験は、全学共通科目、学部専門教育科目、学校・社会教育講座科目いずれも同一期間内に、1時限目から5時限目まで行われる。そのことも考慮して、無理のない履修計画を立て、登録してほしい。

学生は自己の責任において履修する科目を決定し、所定の期間内に登録の手続きを完了しなければならない。履修登録をしていない科目は、授業に出席し、また試験を受けても、当該科目の単位を修得することはできない。

履修登録は、年2回、4月に春学期科目と通年科目、9月に秋学期科目を届け出る。登録のあとには、履修登録状況画面が更新されるので、必ず内容を確認すること。登録科目に修正の必要がなければ履修登録は完了する。

履修登録時期

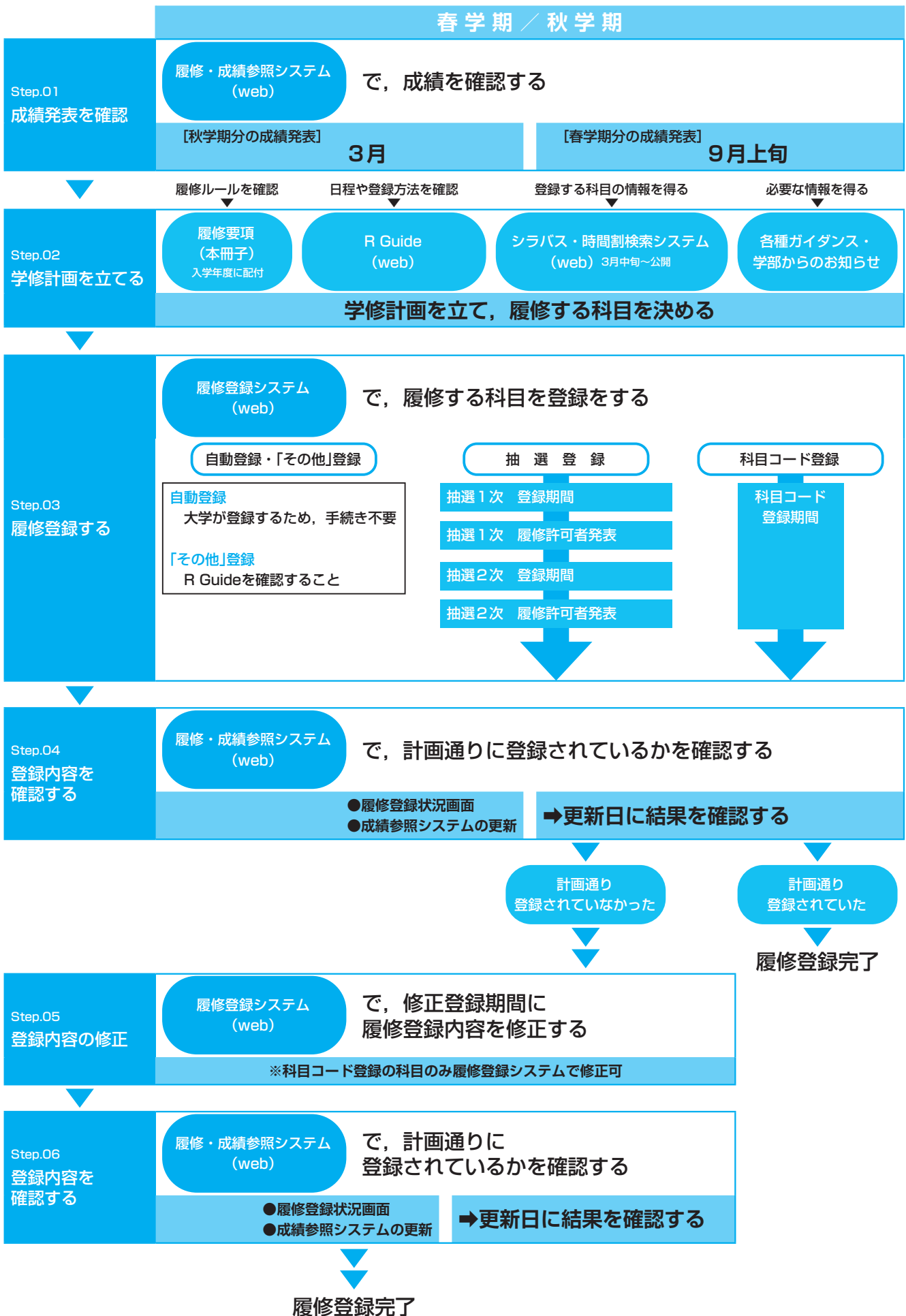
- 春学期科目，通年科目 ⇒ 4月
- 秋学期科目 ⇒ 9月

※各登録日程や、登録システムの稼働時間は、R Guideで確認すること。

※春学期期間外科目，秋学期期間外科目については履修登録時期が異なるので、別途確認すること。

2 履修登録の流れ

※各登録日程や、システム稼働時間はR Guideで確認すること。



3 履修届出方法

履修登録には科目の性格によって、自動登録、「その他」登録、抽選登録、科目コード登録の方法がある。届出方法がそれぞれ異なるので、指示に従うこと。抽選登録、科目コード登録の届出は履修登録システム (<https://r.rikkyo.ac.jp/>) により行うこと。このシステムは大学内のコンピューター教室の他、自宅等からもアクセス可能だが、ブラウザの種類、バージョン等により一部使用できない場合もある。

1. 自動登録

(1) 対象科目

全学共通科目（言語系科目）の必修科目（全学共通科目言語系科目必修科目の項を確認すること）およびR Guideの科目表の登録方法欄に「自動登録」と記載されている科目。

(2) 履修登録・注意事項

- ① 大学であらかじめ登録しているため、履修登録に関する手続きは一切不要である。
- ② 配当年次に自動登録される必修科目を修得できずに再履修する場合は、次の年度も自動登録される。
※全学共通科目言語系科目の必修科目については、全学共通科目言語系科目必修科目 **4・5 指定年次・学期以後の単位修得方法** の項を確認すること。
- ③ 自動登録科目の取り消しは原則として認めない。
- ④ 同一科目が複数の担当教員に分かれる場合、授業開始日前に履修登録状況画面で担当教員を確認すること。

2. 「その他」登録

(1) 対象科目

R Guideの科目表の登録方法欄に「その他登録」と記載されている科目。

(2) 履修登録・注意事項

- ① 履修を許可された場合は、大学が登録する。
- ② 履修を許可された科目は、原則として履修の取消はできない。
- ③ 選考・選抜のための提出書類の届出方法、届出期間、選考の有無、結果の発表は科目により異なるので、R Guideの「その他登録一覧」を参照すること。
- ④ 全学共通科目（総合系科目）の「その他」登録および抽選登録における申請上限単位数は、各学期6単位であるが、海外で行う科目などで登録上限のカウントの仕方が異なる場合があるのでR Guideの科目表で確認すること。

3. 抽選登録

(1) 対象科目

R Guideの科目表の登録方法欄に「抽選登録」と記載されている科目。

(2) 履修登録・注意事項

- ① 履修可否は、履修登録システムで発表する。履修を許可された場合は、大学が登録する。
- ② 履修を許可された科目は、原則として履修登録の取消はできない（ただし全学共通科目総合系科目は2次申込終了後に科目コード登録対象となった科目については科目コード登録期間および履修登録修正期間に取消・変更が出来る）。
- ③ 1次申込において抽選定員に達しなかった科目のみ、2次申込受付を行う。
- ④ 必修科目などすでに登録されている科目や、抽選登録申込期間後に登録を予定している科目と重複する曜日・時限には、抽選登録科目の申込を行わないこと。
- ⑤ 全学共通科目総合系科目の抽選登録における1次申込の申請上限単位数は、各学期6単位である。2次申込時においては、1次申込で履修を許可された科目の単位数を含め6単位である。

抽選登録期間内は、何度でも申請科目の確認、修正ができる。

4. 科目コード登録

(1) 対象科目

〈全学共通科目〉

総合系科目で抽選登録の結果、定員を満たさなかった科目（※一部科目を除く）は対象科目となる。なお、申請上限単位数は、「その他」登録・抽選登録科目を含め各学期6単位である。

V 履修登録

〈学部専門教育科目〉

R Guideの科目表の登録方法欄に「科目コード登録」と記載されている科目。

※ 4大学間単位互換制度による他大学科目は、科目コード登録では登録できない。

(2) 履修登録・注意事項

- ① 科目コード登録と同時期に抽選登録の申込を行うが、全学共通科目総合系科目については、科目コード登録期間が抽選2次履修許可者発表後からとなる。なお科目コード登録対象科目は履修登録システムで発表する。
- ② 入院その他やむを得ない事由により、期日に手続きできない場合は、必ず期日前に所属キャンパスの教務窓口連絡し、指示を受けること。また、疑問がある場合は、事前に所属キャンパスの教務窓口で相談してから手続きすること。
- ③ 届出科目が確定したら、「登録内容送信」ボタンを必ずクリックし、届出内容およびエラー状況を確認すること。
- ④ 科目コード登録期間内に、「エラー」の無い状態で完了すること。エラーが表示された際は【エラーメッセージと対処法】を参照すること。
- ⑤ 科目コード登録期間中に、登録が正常に行われたことを確認するために、「履修登録」画面に再度ログインし、登録内容を確認すること。
- ⑥ 「履修登録」画面は、科目コード登録期間あるいは履修登録修正期間以外は使用できない。
- ⑦ 履修登録修正期間後、「履修照会」画面に申請内容が反映されるので、申請内容を必ず確認すること。
- ⑧ 科目コード登録で届け出る科目が1科目もない場合も、科目コード登録期間内にアクセスして、大学に届け出ている連絡先が正しいかを確認すること。

科目コード登録期間内は、何度でも科目コード登録科目の確認、修正ができる。

4 登録科目の確認について

1. 登録科目の確認方法について

履修登録の内容は、履修登録状況画面により確認できる。これらが正規の登録科目となるため記載事項の誤りの有無を確認すること。更新日程は履修登録システムで確認すること。

また、履修登録の内容と併せて、成績参照画面の更新結果（履修登録後に単位計算した結果）も確認すること。更新日程等詳細は、成績参照システムで確認すること。

履修登録状況画面以外の時間割は正式な登録科目の確認には使用できないので注意すること。

〈履修登録状況画面の表示内容と更新日〉

履修登録状況画面は、教務窓口に提示する際の資料として使用できる。

履修登録状況画面の確認

履修登録状況画面は、履修登録された科目が曜日・時限順に表示されている。下部に「エラー科目」として記載されているものは無効となり、登録されていない（ただし「～上限オーバー」エラーを除く）。

記載事項に誤りがある場合、「～上限オーバー」などのエラー表示がある場合は、5 科目コード登録における履修登録の修正と修正内容の確認を参照し、所定の期間内に手続きをとること。

【表示方法】

- 履修登録システムにアクセスする。
- メニューから『履修登録状況画面』をクリックする (Aの①)。
- 『⇒「WEB履修・成績参照サイト」ログイン』をクリックする (Aの②)。
- ログイン画面が表示されるので、V-CampusID（学生番号）とパスワード（V-Campusと同じ。新入生については、学生証等交付の際に配付される）でログインする。
- 履修登録状況画面が表示される。(B)

A

メニュー
履修登録 (抽選登録・科目コード登録)
履修登録状況画面
履修中止
成績参照

⇒ 「WEB履修・成績参照サイト」ログイン
② ↑ここをクリック

B

必ず一番下までスクロールして、エラー表示が出ていないかチェック

予定している科目がすべて正しく登録されているかをチェック

【表示方法】

1. 履修登録システムにアクセスする。

2. メニューから『履修登録状況画面』をクリックする (Aの①)。

3. 『⇒「WEB履修・成績参照サイト」ログイン』をクリックする (Aの②)。

4. ログイン画面が表示されるので、V-CampusID（学生番号）とパスワード（V-Campusと同じ。新入生については、学生証等交付の際に配付される）でログインする。

5. 履修登録状況画面が表示される。(B)

! 重要 履修登録状況画面・成績参照画面の記載事項について誤りの有無を必ず確認すること。

注意 履修登録の誤りや、エラー表示への対処は、履修登録修正期間に履修登録システムで行うこと。

2. 登録の完了 履修登録状況画面を確認した結果、修正する必要がない（自分が履修する予定の科目がすべて間違いなく記載されている）場合、登録は完了となる。
3. 登録の無効について 履修登録状況画面でエラー表示された科目に対して所定の期間内に履修登録修正の手続きをしなかった場合、その届出科目は無効となり、本年度の履修はできない。したがって授業に出て試験を受けても無効となる。
- なお、「～上限オーバー」エラーに対して所定の期間内に手続きを行わなかった場合には大学が無作為にオーバー単位数分の科目を削除する。
- ⓧ 履修登録期間および履修登録修正期間以外の修正は原則として認めない。

5 科目コード登録における履修登録の修正と修正内容の確認

1. 履修登録の修正 修正対象となる科目は「科目コード登録」で登録した科目に限られる。また、科目コード登録の科目であれば、新たな科目の追加も可能である。
- 履修登録状況画面の表示内容を確認し、登録内容の修正が必要な場合は、履修登録修正期間に履修登録システムで手続きを行うこと。
- なお、エラー表示された科目は、登録無効となっている（ただし、「～上限オーバー」エラーを除く）。
2. 修正についての注意点
- (1) 履修登録状況画面上に記載され、登録無効となった科目については、エラーになった理由を調べ、エラーへの対処を行うこと。履修登録システムに掲載している「履修登録」マニュアルの【エラーメッセージと対処法】を参照すること。
- (2) 履修登録修正期間内に、エラーの無い状態で完了すること。
- 履修登録修正期間内は、何度でも科目コード登録科目の確認、修正ができる。**
- (3) 履修登録修正期間後の修正は原則として認めない。入院その他やむを得ない事由により期日に手続きできない場合は、必ず期日前に所属キャンパスの教務窓口連絡し、指示を受けること。
3. 履修登録修正結果の確認
- (1) 履修登録修正期間に届出科目の修正を行った者は、履修登録状況画面で履修登録内容の修正手続きが正しく行われたかを確認すること。履修登録状況画面に記載されている科目が正規登録科目となる。したがって、必ず記載事項の誤りの有無を確認すること。
- (2) 履修登録システムや履修登録状況画面上でエラー表示のまま修正しなかった科目は登録無効となり、削除されている。また、「～上限オーバーエラー」が発生したまま修正しなかった場合は、大学が無作為にオーバー単位数分の科目を削除している。各自が行った修正手続き終了時点の申請状況は申し出期限までに履修登録システムの履修照会画面で確認すること。
4. 申し出期限 履修登録の内容に関する疑問がある場合は、申し出期限までに所属キャンパスの教務窓口へ申し出ること。ただし、新たに科目を追加ならびに取消すことはできない。申し出期限はR Guide年間スケジュールを確認すること。
- 申し出の際には次の2点を提示すること。

- ① 履修登録状況画面のコピー
- ② 履修登録システムの履修照会画面のコピー

「履修照会画面」には、履修登録システムで、各自が行った手続き終了時点の申請状況が、各学期の申し出期限まで表示される。

5. 登録の無効について

履修登録状況画面の確認を怠り、届け出たつもりの科目が正しく履修登録されていなかった場合、その科目は無効であり、本学期または本年度の履修はできない。したがって授業に出ても試験を受けても無効となる。

6 履修中止制度

1. 履修中止制度とは
履修登録を行った科目について、大学の定める一定期間に本人からの申請により、履修を中止することを認める制度である。
履修中止申請を行った科目については、当該学期の授業の出席、試験等の受験、単位の修得はできない。また、履修中止単位数分の新たな履修登録は認められない。
2. 申請した科目の扱い
履修中止を申請された科目は、以下のように扱われる。
(1) 成績評価：評価対象とはならない。成績証明書には、科目名、成績評価とも記載されない。
(2) 履修登録上限：上限単位数に算入される。
(3) 追加登録：当該学期開講科目の追加登録は認められない。
(4) GPA：計算対象とならない。
3. 履修中止申請対象とならない科目
履修登録科目のうち、以下の科目は履修中止申請が認められない。(4)、(5)の科目名についてはR Guideを確認すること。ただし、全学共通科目および所属学部専門教育科目に限り、長期療養等の事由により、審査のうえ正当であると認められた場合は、この限りではない。事由の提示にあたっては、事実の確認できる証明書類を提出すること。
(1) 必修科目
(2) 他大学で開講している科目（例：f-Campus等）
(3) 集中講義形式で開講する科目
(4) 実習料等授業実施にあたっての費用を別途徴収している科目
(5) 特に定める科目
4. 申請期日
(1) 申請期間
申請期間は履修中止を希望する科目によって異なる。所定の期間に申請すること。
入院その他やむを得ない事由により申請期間に申請できない場合は、原則として申請締切日以前に所属キャンパスの教務窓口へ連絡すること。連絡があった場合には、教授会において審査されるので、追試験受験申請書提出時に準じ、事実を確認できる書類を提出すること。
(2) 申請手続き
履修登録システムよりアクセスし、履修中止申請画面より申請手続を行うこと。
〈手続内容〉
履修中止申請の対象となる科目が表示されているので、中止する科目について、**中止する** ボタンをクリックし、「履修中止申請状態」欄に「履修中止申請中」と表示されたことを確認すること。
(3) 履修中止処理結果の確認
履修中止を行った科目は、成績参照システムで確認できる。履修中止処理が行われた科目の成績欄には、「Q」と表示される。

1 試験に関する規定

立教大学では、学位授与方針に基づきカリキュラムが定められ、各科目において成績評価が行われる。試験は、学修の成果を成績に反映させる点で重要な取り組みの一環である。学生間の公平性を確保し、厳正な成績評価を行うために、本学の試験制度については関連する規程に則り行われる。

試験制度に関しては、履修要項（本冊子）・R Guide（「授業・学籍・試験」）・試験方法発表揭示（「2 試験方法 2. 試験方法発表」の項を参照）で確認すること。それらの確認をしなかったために生じる不利益は学生本人の責任となるので、必ずそれらを確認する習慣をつけること。履修要項（本冊子）・R Guide・試験方法発表揭示で示した事項については、すべての学生に伝達したものとみなす。なお、R Guide掲載の「立教大学試験実施全学共通規程」もあわせてよく読んでおくこと。

他学部および学校・社会教育講座科目の試験に関しては、その科目が設置されている学部等の履修要項・R Guideおよび揭示に従うこと。

1. 試験の種類と
実施時期

(1) 定期試験

講義終了後に期間を定めて行う試験。

- ① 春学期末試験——春学期科目に対する試験
※春学期1開講科目は筆記試験を実施しない。
- ② 秋学期末・学年末試験——秋学期科目および通年科目に対する試験
※秋学期1開講科目は筆記試験を実施しない。
*通年科目の試験を、定期試験（中間テスト）として春学期末に実施する場合がある。

◎全学の定期試験期間は、以下のとおり定められている。

- 専門教育科目，全学共通科目，学校・社会教育講座科目とも，同一の定期試験期間で行う。
- 1日5時限の試験を実施し，各時限とも，全科目同一時刻に試験を開始する（各時限の試験終了時刻は，科目の設置学部等により，また科目により異なる）。

☞試験は授業と同じ曜日・時限に実施されとは限らない。

試験方法発表（「2 試験方法 2. 試験方法発表」の項を参照）をよく確認すること。

〈定期試験期間（全学）〉

春学期末	秋学期末・学年末
7月中旬～下旬	1月下旬～2月上旬

(2) 最終授業時試験

春学期末，秋学期末・学年末の最終授業時に行う試験。

※春学期1開講科目，秋学期1開講科目は筆記試験を実施しない。

(3) 追試験

大学が定める事由により，最終授業時試験および定期試験を受験できなかった場合に実施する試験（いずれも試験方法発表時（「2 試験方法 2. 試験方法発表」の項を参照）に，筆記試験として発表され，追試験対象科目に指定された場合に限る）。

☞ 6 追試験 の項を参照のこと。

(4) 試験時間重複特別試験

試験時間に重複が生じた場合（池袋・新座キャンパス間の移動時間不足を含む）に実施する試験。

☞ 7 試験時間重複特別試験 の項を参照のこと。

(5) 英語単位認定試験

英語単位認定試験は全学共通科目言語系科目言語A必修科目の不足単位の修得を目的として、所定の期日に行う試験。その詳細については別途定める（全学共通科目 言語系科目 **4** 指定年次・学期以後の単位修得方法—必修科目が不合格になったら（英語）の項を参照）。

〈英語単位認定試験実施日程〉

春学期	秋学期
6月上旬	11月上旬

2. 受験資格・受験資格の喪失・出校停止

(1) 受験資格

在学中の者であって、かつ当該科目について履修登録を完了している者のみ、受験資格（レポート提出資格等を含む）がある。

(2) 受験資格の喪失

次のいずれかに該当する者は、受験資格（レポート提出資格等を含む）を喪失し、受験した場合はその答案、レポート等は無効となる。

- ① 学生証または臨時学生証のいずれも不携帯の者*¹
- ② 当該試験期間中に休学中・停学中の者
- ③ 出席その他、当該科目の担当者があらかじめ指示した受験資格要件を欠く者
- ④ 派遣留学・認定校留学中の者*²

*¹ 試験方法発表時（「**2** 試験方法 2. 試験方法発表」の項を参照）に、筆記試験と発表された受験に関してのみ適用される。

*² 当該学期が派遣留学または認定校留学期間となっている学生は、帰国時期にかかわらず、当該学期に開講されているすべての科目の受験資格がない。

(3) 出校停止による受験不可

次に該当する者は、出校停止となるため、試験方法発表時（「**2** 試験方法 2. 試験方法発表」の項を参照）に、筆記試験と発表された試験の受験はできない。追試験の受験を希望する場合は、追試験の受験申請をすること。出校停止期間中に受験した場合、その試験は無効となる。

試験方法発表時（「**2** 試験方法 2. 試験方法発表」の項を参照）に、レポート試験と発表された試験については「**5** レポート 2 提出方法」の項を参照すること。

インフルエンザ、麻しん等、学校保健安全法の定める学校感染症（学校において予防すべき感染症）に罹患中の者（対象となる学校感染症の詳細は、R Guideを参照すること）。

2 試験方法

1. 試験方法

(1) 試験は、筆記またはレポートによって実施する。ただし科目によっては、試験によらず平常点によって成績評価する場合もある。

△各科目の成績評価方法・基準は、シラバスの記載内容によるが、履修者数、教室などの条件により、やむを得ず変更する場合もある。シラバスの変更については、変更内容を各学部等掲示板およびホームページ上のシラバスにも示すので、確認すること。

△試験（筆記・レポート）についての詳細は、「2. 試験方法発表」における発表内容が最終的な試験方法の指示となるので、必ず確認すること。

△試験方法発表（「2. 試験方法発表」の項を参照）において発表された、筆記試験を欠席した場合、または「レポート試験」と発表されているレポート（**5** レポートの項を参照）を提出しなかった場合は、シラバスに記載された成績評価の割合にかかわらず、成績評価は「欠席」となる。

(2) 試験によらず平常点によって成績評価する科目は試験方法発表掲示を行わない。各科目の成績評価方法は、ホームページ上のシラバスにて確認すること。

- (3) 次のテスト等は、平常点として扱う。
- ① 学期中に随時実施される、筆記・口頭による小テスト・中間テスト、学期末の最終テスト（学期末に実施されるが、試験方法発表（「2. 試験方法発表」の項を参照）においては筆記試験とは発表されないもの）
 - ② 学期中に随時課されるレポート、学期末に課されるレポート（学期末に課されるが、試験方法発表（「2. 試験方法発表」の項を参照）においてはレポート試験とは発表されないもの）
 - ③ 学期中に随時実施される口頭試問
 - ④ 全学共通科目言語系科目において実施される筆記によるテスト、口頭試問等は全て平常点として扱う。

2. 試験方法発表

試験方法は、所定の日程で試験方法発表掲示において発表する。試験方法発表はWebによる掲示とし、掲載場所は、教務掲示板「試験」ページとする。

〈試験方法発表〉

春学期1末	5月中旬
春学期末・春学期2末	7月上旬
秋学期1末	11月上旬
秋学期末・秋学期2末・学年末	12月中旬

3 筆記試験

筆記試験には、定期試験期間内に行われるもの、および最終授業時に行われるものがある。

1. 試験の時間割
・試験時間

- (1) 異文化コミュニケーション学部専門教育科目および全学共通科目の定期試験時間は、通常の授業とは異なり70分である。

〈定期試験期間内筆記試験 試験時間〉

時限	1	2	3	4	5
試験時間	9:10 } 10:20	11:00 } 12:10	13:20 } 14:30	15:10 } 16:20	17:00 } 18:10

*科目によっては、試験時間が変更される場合がある。

*他学部科目、全学共通科目、学校・社会教育講座科目の試験時間は、当該学部等の履修要項、試験方法発表掲示を確認すること。

〈最終授業時筆記試験 試験時間〉

本学部開講科目については、実施しない。

通常授業時間内（Ⅱ 授業（学修生活）3 授業時間 の項を参照）で行われる。

*科目によっては、試験時間が変更される場合がある。

*他学部科目、全学共通科目、学校・社会教育講座科目の試験時間は、当該学部等の履修要項、試験方法発表掲示を確認すること。

- ☞ 交通機関の遅れなどにより、試験の開始・終了時刻が遅くなることがあるので、試験当日の行動予定を立てるに際して、そのことを考慮しておくこと。

- (2) 試験方法等

① 試験方法・試験日程・時間割・試験場は、試験方法発表掲示において発表する（「2 試験方法 2. 試験方法発表」の項を参照）。

② 試験日程には、予備日が設けられている。予備日とは、定期試験期間内筆記試験および最終授業時筆記試験において、災害等、突発的な事情により試験を実施することができなくなった場合の代替日を示す。予備日に代替された科目、予備日の試験日程については、随時試験方法発表掲示およびRIKKYO PORTAL教務事務センターページ上で発表するので、必ず確認すること。

VI 試験・成績

- ③ 受験者は、必ず指定された教室で受験すること。
- ④ 試験は、授業時の教室と異なる教室で行うことがあるので注意すること。
2. 筆記試験受験時の学生証携帯義務
- (1) 学生証（または臨時学生証）を携帯しない場合は、いかなる理由があっても受験できない。
- (2) 受験中は、学生証（または臨時学生証）を机上の試験監督者の見やすい位置に明示しておかなければならない。
- (3) 学生証を紛失・破損した場合や、劣化により顔写真が不鮮明となった場合は、直ちに所属キャンパスの教務窓口で再交付を受けること。
- (4) 試験当日、学生証を忘れた者は所属キャンパスの教務窓口で「臨時学生証」の発行を受けること。
- 臨時学生証** 発行手数料500円・2日間有効・写真不要
- *試験当日に入金できない場合は、所属キャンパスの教務窓口に問い合わせること。
3. 試験場への入退室
- (1) 定期試験期間内異文化コミュニケーション学部専門教育科目筆記試験の受験者は試験時間開始の10分前までに試験場に入室すること。
- (2) 定期試験期間内全学共通科目筆記試験の受験者は試験時間開始の15分前までに試験場前の廊下に集合し、試験場入口で指定された場所に着席すること。
- (3) 最終授業時筆記試験の受験者は授業開始時刻までに試験場に入室すること。
- (4) 試験開始後15分までの遅刻については、試験監督者が許可した場合に受験を認める。
- (5) 交通機関等の遅延による遅刻者であって、交通機関発行の遅延証明書を持参した者は、試験開始後15～30分までの遅刻については試験監督者が許可した場合に限り、受験を認める。
- (6) 上記(5)において、やむを得ず「遅延証明書」を持参しなかった者については、試験場で「交通機関遅延受験許可申請書」に必要事項を記入した上で、試験監督者の許可を得て受験することができる（監督者から指定された期日までに、交通機関発行の遅延証明書の提出が必要となる）。
- (7) 試験開始後30分を経過しなければ退室することができない。また、原則として試験終了前10分間は、退室することができない。
4. その他
- (1) 学生番号・氏名が未記入の答案は無効とする。
- (2) 当該科目の履修登録を完了していない者は、受験資格を持たない。万一受験した場合は、その答案は無効となる。
- (3) 受験した科目の解答用紙および試験出席票、試験問題は、氏名等を記入して、必ず提出すること。
- (4) 携帯電話等の電子機器類は、試験場での使用を認めない。また、同機器類の時計・電卓としての使用も認めない。
- (5) 筆記用具は筆入れから出すこと。筆記用具・消しゴム・メガネ・時計・学生証（臨時学生証）・規定内の飲料以外のものは、当該科目について特に許可されているものを除き、かばん等に入れて、指定された場所に、試験開始前におくこと。
- (6) 受験中は、学生同士の会話、物の貸借を一切禁ずる。

4 口頭試問

口頭試問には下記の2種類がある。

- ① 卒業論文・修士論文等で実施される口頭試問
卒業論文・修士論文等の該当頁およびR Guideを確認すること。
- ② 最終授業時等、学期中随時行われる口頭試問（上記①以外）
科目担当者の指示に従うこと。

5 レポート

レポートを作成する場合の注意事項は後述の「レポート・論文作成時のルールについて」も参照すること。

1. レポート

- (1) レポートには下記の2種類がある。
 - ① 試験方法発表（「2 試験方法 2. 試験方法発表」の項を参照）において「レポート試験」と発表され、レポート提出期間に提出するレポート
 - ② 最終授業時など、①以外の方法・時期に提出するレポート
- (2) 上記(1)-①におけるレポートの提出日時、提出方法（Webシステム）、題目の発表
提出日時、提出方法（Webシステム）、題目の発表方法は、試験方法と同時に、試験方法発表掲示において発表する。
- (3) 上記(1)-②におけるレポートの提出日時、提出方法、その他については科目担当者の指示に従うこと。

2. 提出方法

- (1) レポート試験
試験方法発表（「2 試験方法 2. 試験方法発表」の項を参照）で指定された期日・方法（Webシステム）に提出すること。試験方法発表掲示において詳細を発表するので必ず確認すること。
 - ① 指定期日後は、理由の如何にかかわらず一切受け付けないので十分注意すること（後述「レポート・論文等の提出に際しての注意」も参照）。
*通信上のトラブル（インターネットに接続できない等）や電子機器上のトラブル（処理速度が遅くなった等）、文字化け、ファイルの破損を理由とした提出期間後の提出も一切認められない。
 - ② 当該科目の履修登録を完了していない者はレポート提出資格を持たない。
 - ③ 指定された提出方法以外では一切受け付けないので十分注意すること。

レポート・論文等の提出に際しての注意

■Web提出

レポート・論文等は、指定された提出期限後は受理しないので時間厳守のこと。通信上のトラブル（インターネットに接続できない等）や電子機器上のトラブル（処理速度が遅くなった等）を理由とした提出期間後の提出は一切認められないので、十分余裕をもって臨み、提出すること。ただし、締切日当日、不測の事態により、本人が提出期限までにレポート・論文等を提出できない場合は、当日の締め切り時刻以前にその対応について所属キャンパスの教務窓口にお問い合わせ、指示を受けること。不測の事態とは、事件・事故などの場合を言う。

*機器（パソコン等）の故障、通信上のトラブル、データの紛失などは、不測の事態に含まれないので注意すること。

学校感染症のため出校停止となった学生のレポート・論文等の提出について

出校停止となった場合でも自宅等からWeb提出が可能であるため、いかなる代替措置も認めない。必ず提出期間内に提出すること。

■現物（紙）提出

論文等は、指定された提出期限後は受理しないので時間厳守のこと。交通機関等の遅延も予測されるので、提出にあたっては十分余裕をもって臨み、本人が提出できない場合は、信頼できる代理人に依頼する等の措置を講ずること。ただし、締切日当日、不測の事態により、本人または代理人が提出期限までに論文等の提出に来られない場合は、当日の締め切り時刻以前にその対応について所属キャンパスの教務窓口にお問い合わせ、指示を受けること。不測の事態とは、事件・事故や交通機関等の大幅な遅延などの場合を言う。

*プリンター等、機器の故障は不測の事態に含まれないので注意すること。

学校感染症のため出校停止となった学生の卒業論文・修士論文の提出について

上記に該当した場合は、以下の指示に従うこと。

1. 上記の提出物の提出期間において本人が出校停止中である場合は、代理人を立て、当該の期間内に提出することを原則とする。

代理人による不備は、依頼した本人の責任となる。

2. 1. において代理人を立てることができない場合は、締め切り時刻以前に所属キャンパスの教務窓口連絡し、指示を受けること。

〈以下のすべてに該当する場合、後日の提出を認めることがある〉

- ① 上記2. に該当する学生であること。
- ② 医療機関が記載し証明した大学所定の書式である「学校感染症登校可能証明書」、または医療機関の発行する出校停止期間と登校可能日が記載された「診断書」の提出によって、締切日当日に学校感染症に罹患して出校停止中であった事実が証明できること。
- ③ 「出校可能となった日またはその翌日（窓口対応可能日）」に提出すること。

異文化コミュニケーション学部の卒業研究・卒業課題も、上記「レポート・論文等の提出に際しての注意」を適用する。

(2) レポート試験以外のレポート

- ① 紙媒体での提出による場合は各自で表紙をつけ、表紙には、必要事項（科目名・科目担当者名・所属学部・学科・年次・学生番号・氏名）を必ず記入すること。
- ② 紙媒体以外の提出方法による場合も、上記必要事項を必ず明記すること。
- ③ その他の提出方法については、科目担当者の指示に従うこと。

レポート・論文作成時のルールについて

皆さんは、さまざまな授業でレポートや論文を書く機会があると思います。授業の中で指示されて書くレポートや期末試験の代わりに書くレポート、討論会のために作成する論文や卒業論文など、その性質はさまざまですが、どのレポートや論文にも共通なルールがいくつかあります。その一つが、他人が書いたものを写して、あたかも自分が書いたかのように装ってはいけない、というルールです。

これは、元の文章や図表が書物のものであっても、Web上のデータのものであっても、友人のレポートであっても同じです。たとえその文章が著作権を放棄したものでも、リンクフリーのサイトに載っているものでも同じです。問題は、元の文章の性格ではなく、他の人の成果を自分の成果であるかのように装ってはいけない、ということなのです。このような他人の成果を盗む行為は「盗用」や「剽窃（ひょうせつ）」と呼ばれます。

もちろん、他の人がこれまで積み重ねてきた研究の業績を自分のレポートや論文に全く利用してはいけないということではありません。独りよがりにならないためには、従来の研究の成果に大いに学ばなければなりません。他人の業績のアイデアを利用することもあるでしょうし、他人の作った文章や図表などを引用して説明を行う場合もあるでしょう。

ただし、こうした利用や引用にはルールがあります。他の人のアイデアや文章、図表などを用いるときには、それがもとど誰の成果なのかを明記するというルールです。このルールをないがしろにすれば、悪気のあるなしにかかわらず「盗用」や「剽窃」になってしまうのです。

具体的な表記の仕方については授業で学びますが、一般的には次の通りです。

- ・引用対象が文章なら、その文章を「 」で囲み、他の部分と区別する。
- ・その対象の出典を明記する。

【例】【図書の場合】 著者名, 『書名』, 出版社, 発行年, ページ

【雑誌論文, 記事の場合】 筆者名, 「論文名」, 『雑誌名』, 巻, 号, 発行年月, ページ

【ホームページの場合】 URL, 取得年月日

【新聞記事の場合】 新聞紙名, 朝夕刊の区別, 号数, 第何面か

これ以外にも表記の仕方にはいろいろなバリエーションがあります。そうした表記の方法や、そもそも論文やレポートでどのくらいの引用をすべきなのかといった点については教員の指導に従ってください。

盗用や剽窃は文章を書く場合にはもっとも恥ずべき行為のひとつであり、研究者がこうしたことを行えば研究者生命を失いかねない程の大問題になります。皆さんのレポートや論文についてもこうした盗用・剽窃がなされないように適切に指導することと、こうした行為が行われたときには厳しく対処することが全学の教員で合意されています。

レポートや論文は他の人の成果を調べて書き写したり、コピー&ペーストのみで作ったりするものではありません。さまざまな研究成果やデータをルールに則って利用しつつ、最終的に自分の考えや主張を論じることで完成するものです。他者の成果には十分に敬意を払い、ルールを守って論文やレポートを作成するようにしましょう。

6 追試験

大学が定める事由（別表参照）により、春学期末試験または秋学期末・学年末試験を受験できなかった者で、大学が定める添付すべき証明書類（別表参照）によって当該事実を証明することができ、追試験受験申請書を提出した者に対しては、審査の上追試験の受験を許可することがある。

学生間の公平性を確保し、厳正な成績評価を行うとの観点から、追試験受験を希望する者に対しては、厳正なる追試験受験申請手続きを自らの責任の下、遺漏なく適切に行うことが求められる。これらを遺漏なく適切に行うことができなかった者は、如何なる場合であっても追試験の受験は許可されない。

申請手続きにおいて不備、不足、誤りがあった場合、理由の如何にかかわらず申請者の責任となるため、申請が不受理とならないよう十分に注意すること。申請が不受理となり追試験の受験が許可されなかったことに対する大学への問合せには、一切応じない。

④ R Guideの「立教大学試験実施全学共通規程」を参照のこと。

1. 対象科目

追試験の対象となる科目は、試験方法発表時（「2 試験方法 2. 試験方法発表」の項を参照）に、筆記試験として発表され、追試験対象科目に指定された、最終授業時試験科目および定期試験科目である。

- * 試験方法発表時（「2 試験方法 2. 試験方法発表」の項を参照）に、追試験対象科目として指定されなかった科目は、追試験の対象とはならない。
- * その他授業時間内に科目担当者が任意に実施する小テスト・中間テスト・最終テストは、追試験の対象とはならない。それらが実施された授業日に欠席した場合は、科目担当者の指示に従うこと。

2. 申請手続

追試験受験申請書を、履修登録状況画面のコピーと別表の証明書類を添付の上、試験実施日の翌日から1週間以内（翌週の同じ曜日を含む。なお、締切日が窓口業務を行わない日の場合は次に窓口業務を行う日まで）に所属キャンパスの教務窓口へ提出すること。

追試験受験申請書は、所属キャンパスの教務窓口で交付する（RIKKYO PORTAL教務事務センターページからもダウンロード可能）。

- * 入院等により所定の提出期間内に追試験受験申請書を提出できない場合は、必ず提出期間内に所属キャンパスの教務窓口へ連絡し、指示に従うこと。特に、学校感染症に罹患した場合は、速やかに連絡し、指示を受けること。
- * 所属キャンパスとは異なるキャンパスで履修した科目の追試験受験申請書は、当該科目の開講キャンパス窓口へ提出すること。ただし、所属キャンパスで履修した科目を同時に申請する場合はその限りではないので、事前に所属キャンパスの教務窓口へ相談すること。

3. 対象者・試験方法・時間割の発表

対象者・試験方法・時間割は、所定の日程で掲示において発表する。対象者・試験方法・時間割の発表はWebによる掲示とし、掲載場所は、教務掲示板「試験」ページとする。

〈追試験対象者・試験方法・時間割発表〉

春学期末	秋学期末・学年末
8月下旬	2月中旬

- * 掲示による発表は当該科目の開講キャンパスごとに行う。

4. 追試験実施期間

追試験は、所定の期間に実施する。

〈追試験 実施期間〉

追試験実施方法	春学期末	秋学期末・学年末
筆記試験	実施期間：9月上旬	実施期間：3月上旬
レポート試験	提出期間：9月上旬	提出期間：3月上旬

- * 追試験の実施は当該科目の開講キャンパスごとに行う。

VI 試験・成績

5. 追試験（筆記試験）受験についての注意事項

〈別表：追試験受験許可事由および添付すべき証明書類〉

★下記「添付すべき証明書類」は、試験方法発表掲示でさらに詳しく説明するので必ず確認すること。

	追試験受験許可事由	添付すべき証明書類
(1)	入院による登校不能または医師の診断書を伴う病気・ケガによる登校不能（月経痛を含む。）	試験日当日に登校不能であることがわかる「入院計画書」または医師の「診断書」 診断書については、登校できない理由として入院・病気・ケガに関する具体的な記載があること。★
(2)	インフルエンザ、麻しん等、学校保健安全法の定める学校感染症（学校において予防すべき感染症）の罹患による登校不能	医療機関の発行する出校停止期間と登校可能日が記載された「診断書」又は医療機関が記載し証明した大学所定の書式である「学校感染症登校可能証明書」★注1、2
(3)	忌引（保証人、配偶者及び3親等以内の血族又は姻族に限る。法事は含まない。葬儀等への参加に必要な合理的な移動時間、移動日を含む。）	本人作成の「事情書」およびその事実を明らかにするもの（死亡に関する公的証明書、会葬礼状等） ★
(4)	交通機関の30分以上の遅延	交通機関発行の遅延証明書 ★
(5)	重大な事件・事故・災害による登校不能 ①事件・事故の当事者となり試験当日に登校できなかった場合 ②事件・事故に遭遇し、警察の聴取や人命救助等を行ったため、試験当日に登校できなかった場合 ③自然災害・火災等により、自宅の損傷や、復旧作業または自宅からの避難が発生し、試験当日に登校できなかった場合	本人作成の「事情書」および官公庁や医療機関、保険会社、鉄道会社等が作成した客観的事実がわかる書類 ①②③共通 ★
(6)	学校・社会教育講座の各種実習、体験等	実習・体験期間証明書★
(7)	就職試験（面接試験・筆記試験）であって、試験の日程が変更できない場合（受験に必要な合理的な移動時間、移動日を含む。）注3	本人が受験したことを証明する受験先機関発行の証明書（就職試験の場所、日時を明記。社印が押印されていること。）★
(8)	大学院の入学試験（本学の大学院入試を含む。）	受験票のコピー
(9)	国または国に準じる地域等の代表としての競技等への参加 ①日本オリンピック委員会（JOC）に加盟する団体（正加盟団体、加盟団体、承認団体のいずれも含む）または日本パラリンピック委員会（JPC）に加盟する団体による要請に基づく、日本代表としての競技大会およびそれに付随して行われる練習活動（合宿を含む。）への参加あるいは帯同（それらに伴う合理的な期間での移動を含む。） ②JOC又はJPC加盟団体以外の団体（文化活動に関わる団体を含む。）による要請であって、定期試験開始前に大学によって日本代表としての活動と認めるのが相当であると承認されたものについて、上記①を準用する。 ③日本以外の国または国に準じる地域等の代表に選出された学生については、上記①②を準用する。	①日本代表として選出されたことを示す派遣元団体が発行した文書。当該文書だけでは情報が不足している場合は、本人作成の「事情書」を求める。 ②上記①を準用する。（事前の相談時に指示する。） ★

VI 試験・成績

(10)	裁判員選任手続期日又は裁判員に選任された公判のための裁判所への出頭	裁判員選任手続期日における裁判所への出頭の場合は出頭した裁判所で出頭日の証明を受けた「選任手続期日のお知らせ（呼出状）」、裁判員に選任された場合は出頭した裁判所の発行する裁判員職務従事期間についての「証明書」
(11)	上記（1）～（10）以外に、大学が時限的に追加した事由 （該当する事由がある場合は試験方法発表掲示で指示する。）	

注1）上記(2)に該当した場合、本学所定の「学校感染症登校可能証明書」の利用を強く推奨する。

診断書の場合、記載内容の不備により、受理できない場合がある。

注2）「学校感染症登校可能証明書」は、RIKKYO PORTAL教務事務センターページからダウンロードできる。

注3）インターンシップ、セミナー、説明会、卒業生訪問などは対象とならない。

7 試験時間重複特別試験

試験時間に重複が生じた場合（池袋・新座キャンパス間の移動時間不足を含む）は、試験時間重複特別試験を実施する。その場合は、原則として、他学部等の科目を定期試験期間内で受験し、自学部科目を特別試験において受験すること。

1. 申請手続

受験希望者は、試験日時発表後から試験実施期間開始の1週間前までに、試験時間重複特別試験受験申請書を履修登録状況画面のコピーを添付の上、所属キャンパスの教務窓口に提出すること。ただし、試験時間が変更されたことによって試験時間に重複が生じた場合は、試験実施日の翌日から2日以内（締切日が窓口業務を行わない日の場合は次に窓口業務を行う日まで）に試験時間重複特別試験受験申請書を所属キャンパスの教務窓口に提出すること。

2. 対象者・試験方法・時間割の発表

対象者・試験方法・時間割は、所定の日程で掲示において発表する。対象者・試験方法・時間割の発表はWebによる掲示とし、掲載場所は、教務掲示板「試験」ページとする。

〈試験時間重複特別試験対象者・試験方法・時間割発表〉

春学期末	秋学期末・学年末
8月下旬	2月中旬

* 掲示による発表は当該科目の開講キャンパスごとに行う。

3. 実施期間

試験時間重複特別試験は、所定の期間に実施する。

〈試験時間重複特別試験 実施期間〉

試験時間重複特別試験実施方法	春学期末	秋学期末・学年末
筆記試験	実施期間：9月上旬	実施期間：3月上旬
レポート試験	提出期間：9月上旬	提出期間：3月上旬

* 試験時間重複特別試験の実施は当該科目の開講キャンパスごとに行う。

4. 試験時間重複特別試験（筆記試験）受験についての注意事項

実施要領は **3 筆記試験** に準じる。

なお、試験時間重複特別試験を受験できなかった場合の特別措置は一切行わない。

8 不正行為

試験は、学生各自の科目履修の成果を確認する趣旨のものであり、その趣旨に反する行為は不正行為とみなす。

- 1. 受験の停止

試験中に不正行為とみなされる行為が発見された場合、試験監督者および当該科目を設置する学部等は、不正行為者に対して、試験の中断、その場での待機、また試験場からの退室等を命じる。不正行為者はその指示に従うこと。
- 2. 受験資格の喪失
 - (1) 受験中に不正行為を行った者は、不正行為以降の全学共通科目、他学部科目等を含むその期の全科目の受験資格（レポート提出資格等を含む）を失う。
 - (2) 英語単位認定試験を受験中に不正行為を行った者は、同日に行われる試験を含め、当該試験期間（6月実施：春学期末試験終了まで、11月実施：秋学期末・学年末試験終了まで）の筆記試験全科目の受験資格を失い、その成績はすべて不合格となる。
- 3. 当該試験期間の成績

不正行為者の当該試験期間の成績は以下の通りとする。

 - (1) 定期試験期間内筆記試験科目、最終授業時筆記試験科目については、すでに受験した科目を含む全科目の成績を不合格とする。
 - (2) 春学期末試験に不正行為を行った場合には6月に受験した英語単位認定試験の、秋学期末・学年末試験に不正行為を行った場合には11月に受験した英語単位認定試験の、それぞれ受験資格をさかのぼって失い、合格は取り消される。
 - (3) 平常点科目はこれを有効とする。口頭試問科目は、不正行為の認定以前に実施されたもののみ有効とする。レポート試験科目は、不正行為を行った筆記試験科目の試験開始時刻（定刻）以前にWeb提出されたもののみ有効とする。
- 4. 懲戒の決定
 - (1) 不正行為を行った者は、本学学則第56条に基づき、これを懲戒する。
 - (2) 懲戒は、本学学則第56条2に基づき、訓告、停学及び退学の3種とする。
 - (3) 不正行為を行った者の懲戒は、本学学則第57条に基づき、当該学生の所属学部教授会の議を経て、総長がこれを行う。

9 成績

- 1. 成績評価

授業科目の成績は以下の基準に従い、S、A、B、Cを合格、D、欠を不合格とする。
 ①単位を修得した科目の評価を取り消すことはできない。

〈成績の評価〉

評価		GP <small>注1)</small>	評価基準	成績証明書の表示
合格	S (100~90点)	4	当該科目の目標をほぼ完全に達成していると認められる	S
	A (89~80点)	3	当該科目の目標を十分に達成していると認められる	A
	B (79~70点)	2	当該科目の目標の基幹部分は達成しているものと認められる	B
	C (69~60点)	1	当該科目の目標のうち最低限は達成していると認められる	C

VI 試験・成績

不合格	D (59~0点)	0	当該科目の目標に及ばない	F
	欠席	0	試験未受験等により評価できないもの ^{注2)}	
履修中止 ^{注3)}	Q	—	所定の期日までに履修中止の手続きをしたもの ^{注4)}	表示 されない

注1) 「4. GPA」の項参照

注2) 筆記試験を欠席した場合、また試験方法発表掲示にレポート試験と発表されているレポート（5 レポートの項を参照）を提出しなかった場合は、シラバスに記載された成績評価の割合にかかわらず、成績評価は「欠席」となる。

注3) 「V 履修登録 6 履修中止制度」の項参照

注4) 成績確定前に、休学したものおよび在学留学したものも含む。

次のように表示される科目もある。(GPA^{注1)}算出対象外)

異文化コミュニケーション学部専門教育科目は、「海外日本語教育インターンシップ」、「インターンシップ」、「キャリア形成実習」が「合格」「不合格」のみの評価になる。

評価	成績証明書
合格	合
不合格	H
認定	認

注1) 「4. GPA」の項参照

2. 成績の発表

成績は所定の日程で成績参照システムに発表する。電話・メール等による成績の問い合わせには一切応じない。発表時刻等の詳細は成績参照システムで確認すること。

〈成績の発表〉

春学期科目	当該年度在籍者 (特別卒業[9月卒業]申請者を含む)	9月上旬
秋学期科目 通年科目	当該年度卒業合格発表対象者 (在学8学期以上の者)	2月末日
	次年度在籍者	3月中旬
	次年度在籍者 (次年度の新年次での発表)	3月下旬

〈追試験および試験時間重複特別試験結果の発表〉

春学期科目	当該年度在籍者 (特別卒業[9月卒業]申請者を含む)	9月下旬
秋学期科目 通年科目	当該年度卒業合格発表対象者 (在学8学期以上の者)	3月中旬
	次年度在籍者	

3. 成績評価調査の申請

成績評価調査制度は、成績評価が間違っていると思われる十分な理由がある場合に、科目担当者に成績評価に間違いがないか、の確認を求めるとのものであり、成績の再考や、評価に対する理由の説明を求めるとのものではない。調査の申請は、「成績評価調査申請書」にその理由を詳しく記入し、所定の申請期間内に申請を行うこと。申請方法については、当該学期の成績発表以降、成績参照システム(<https://r.rikkyo.ac.jp/>)の『成績参照システムについて』にて確認すること。

*変更等がある場合はRIKKYO PORTAL教務事務センターページに発表する。

〈成績評価調査 申請期間〉

春学期科目	特別卒業（9月卒業）申請者	9月上旬
	当該年度在籍者 (特別卒業[9月卒業]申請者を除く)	9月上旬
秋学期科目 通年科目	当該年度卒業合格発表対象者 (在学8学期以上の者)	2月末～3月上旬
	次年度在籍者 (当該年度卒業合格発表対象者を除く)	3月中旬

* 申請期間の詳細はR Guideにて確認すること。

申請期限は遵守すること。

4. GPA

(1) GPA (Grade Point Average)

GPAとは、履修した各科目の成績評価に対してそれぞれポイント（GP）を定め、当該期間の成績の平均値を示す成績評価結果の表示方法の一つである。GPAは、不合格科目も含め、学期ごと、学年ごとの値が算出されるので、学生が自分の学修の履歴や到達度を把握することができ、学習の促進に効果的な成績評価方法である。米国をはじめ海外の多くの大学が採用しており、留学や海外の大学院への進学を希望する場合には、提出が求められるものでもある。

(2) GPA算出方法

下記計算式によりGPAを求める。

* GPAは、小数点第3位を四捨五入し、小数点第2位までの数値で、表示する。

$$\frac{S\text{の修得単位数} \times 4 + A\text{の修得単位数} \times 3 + B\text{の修得単位数} \times 2 + C\text{の修得単位数} \times 1}{\text{GPA算出対象科目の総履修登録単位数 (D・欠を含む)}}$$

① 個々の学生のGPA値に関する問い合わせには応じない。

(3) GPA算出対象

① GPA算出対象科目

成績評価が、S・A・B・C・D・欠 と表示される科目とする。

② GPA算出対象外科目

◇ 履修中止を申請した科目

◇ 単位認定科目（3年次編入や留学等により単位認定され成績評価が「認」と表示される科目）

◇ 学校・社会教育講座の科目

◇ 成績評価が 合・不 で表示される科目

(4) GPA値の表示形式

◇ 成績証明書には、通算のGPAを表示する。

◇ 「2. 成績の発表」の成績参照システムでの成績発表においては、通算のGPAの他、履修年度ごと、学期ごとのGPAを表示する。

* 通年科目については、秋学期科目に含めてGPAを計算し、表示する。

1 卒業および学位に関する規定

同一学部にて4年以上在学して（3年次編入学または転部・転科・転専修した場合は2年以上、2年次に転部・転科した場合は3年以上）、所定の単位を修得した者には、学士の学位を授与する。それぞれの学部・学科において授与する学士の学位の専攻分野名は次のとおりとする。

なお、本学の卒業年月日は、下記のとおりとする。

（4月入学者）当該年度3月31日付

（9月入学者）当該年度9月19日付

*休学などによる学修中断の期間は、この在学年数には数えられない。詳細は、「VIII 学籍・学費

1 学籍」を参照。

学部	学科	専攻分野名
文学部	キリスト教学科	文学
	史学	
	教育学	文学
	各専修	
文学科	グローバル・リベラルアーツ・プログラム	学術
経済学部	経済学科	経済学
	会計ファイナンス学科	
	経済政策学科	
理学部	数学科	理学
	物理学	
	化学	
	生命理学	
社会学部	社会学科	社会学
	現代文化学科	
	メディア社会学科	
法学部	法学科	法学
	政治学科	政治学
	国際ビジネス法学科	法学
観光学部	観光学科	観光学
	交流文化学科	
コミュニティ福祉学部	福祉学科	コミュニティ福祉学
	コミュニティ政策学科	
経営学部	経営学科	経営学
	国際経営学科	
現代心理学部	心理学科	心理学
	映像身体学科	映像身体学
異文化コミュニケーション学部	異文化コミュニケーション学科	異文化コミュニケーション学
スポーツウエルネス学部	スポーツウエルネス学科	スポーツウエルネス学
環境学部	環境学科	環境学

*法学部法学科法曹コースにおいては、3年以上在学して、所定の試験に合格し、所定の単位を優秀な成績をもって修得した者には学士の学位を授与する。

2 最長在学年数

本学における最長在学年数は8年とする。これを超えて在学することはできない。なお、3年次に編入学または転部・転科・転専修した者は6年、2年次に転部・転科したものは7年とする。

3 卒業合否の発表

1. 卒業合否の発表
卒業合否は下記の日程で成績参照システムにて発表する。在学8学期目以降の4年次生は必ず本人が卒業の合否を確認すること。発表時刻等の詳細は成績参照システムで確認すること。
(4月入学者) 2月末
(9月入学者) 9月上旬
☎電話や電子メールなどでの問い合わせには一切応じない。
2. 学位授与式
詳細は大学ホームページから確認すること。
学位記等の配付方法については、卒業合否の発表日にあわせて成績参照システムにて発表する。

4 卒業の延期（希望留年）

1. 希望留年とは
卒業に必要な所定の単位を修得した後も本学に留まり、勉学を継続するため在学（留年）を希望する場合、所定の受付期間に、所定の書式（希望留年願）により、保証人連署をもって願い出て、許可を受けて留年することができる。この場合、卒業は翌年度末（9月入学者は翌年9月19日）まで認められない。この願い出は、原則として取り下げることができないので慎重に行うこと。許可された場合、当該年次に納入すべき所定の学費その他の納入金の全額を納入することになる。なお、特別卒業を申請し、許可された場合、下記の日付で卒業となる。特別卒業に関しては「**5 特別卒業**」を参照。
(4月入学者が特別卒業を申請し合格した場合) 当該年度9月19日付
(9月入学者が特別卒業を申請し合格した場合) 当該年度3月31日付
2. 希望留年願の配付、受付、許可者発表
希望留年願の配付期間、配付方法、配付場所、受付期間、受付方法、受付場所、許可者発表日、発表方法については、各学部のR GuideおよびR GuideからリンクしているRIKKYO PORTAL教務事務センター「各種手続き」ページで確認すること。

5 特別卒業

1. 特別卒業（9月卒業）とは
「特別卒業（9月卒業）（3月卒業）」とは、以下の6つの条件をすべて満たした学生が、所属学部が行う卒業判定で合格した場合、下記の卒業年月日で卒業することができる制度である。
(4月入学者が特別卒業を申請し合格した場合) 当該年度9月19日付
(9月入学者が特別卒業を申請し合格した場合) 当該年度3月31日付
〈特別卒業（9月卒業）（3月卒業）申請条件〉

1. 所定の受付期間に、所定の書式（特別卒業願）によって保証人連署をもって願い出ていること
2. 学部学生であること
3. 申請時において、在学8学期目以降の学生であること^{*1, *2}
4. 申請時において、所属学部等の卒業に必要な単位を、修得または修得見込^{*3}であること
5. 申請学期において、在学中であること^{*4}
6. 申請時において、当該年次に在籍した学期の「学費^{*5}その他の納入金」の全額を納めていること

この願い出は、原則として取り下げることができないので慎重に行うこと。特別卒業願を提出し特別卒業を許可された場合の「学費^{*5}その他の納入金」は、学費^{*5}その他の納入金の2分の1額^{*6}とする。

※1：休学中の期間は、在学年数ならびに在学学期数に含まれない。

※2：法学部法学科法曹コースにおいては、3年以上在学して、所定の試験に合格し、所定の単位を優秀な成績をもって修得した者には学士の学位を授与する。

Ⅶ 卒業に関する事項

- ※3：特別卒業（9月卒業）の場合は当該年度春学期科目の修得により，特別卒業（3月卒業）の場合は当該年度秋学期科目の修得により，所属学部等の卒業に必要な単位を修得する見込がある学生。
 - ※4：休学中・停学中でないこと。
 - ※5：学費とは，授業料（在籍料を含む），実験・実習費をいう。
 - ※6：2分の1額とは，1年間に支払う学費その他の納入金の2分の1額（実験・実習費は在学となる学期に定められた金額）を意味する。
- *学費の納入額が特別卒業の申請条件として納入すべき金額に不足する場合は，特別卒業願を受理しない。

2. 特別卒業願の 配付，受付， 許可者発表

特別卒業願の配付期間，配付方法，配付場所，受付期間，受付方法，受付場所，許可者発表日，発表方法については，各学部のR GuideおよびR GuideからリンクしているRIKKYO PORTAL教務事務センター「各種手続き」ページで確認すること。

1 学籍

1. 学籍とは 学籍とは、本学に入学することによって取得されるものであり、本学の学生（在籍者）であることを意味する。本学を卒業・退学・除籍となった場合は学籍を喪失する。
2. 在籍と在籍期間 在籍とは、本学に学籍が存在することをいい、その期間を在籍期間という。休学期間は在学年数に算入されないため、在籍期間は、在学状態の期間（在学期間）に休学状態の期間（休学期間）を加えた期間となる。
3. 修業年限と最長在学年数 本学を卒業するために必要な年数のことを修業年限という。学部学生が本学を卒業するためには、4年以上在学して（3年次編入学または転部・転科・転専修した場合は2年以上、2年次に転部・転科した場合は3年以上）、所定の単位を修得しなければならない。ただし、最長在学年数を超えて在学することはできない。修業年限と最長在学年数は次の表のとおりである。
- | | 修業年限 | 最長在学年数 ^{*1} |
|---------------------|--------------------|----------------------|
| 学部学生 | 4年 ^{*2*3} | 8年 ^{*2} |
| 修士課程・博士課程前期課程の大学院学生 | 2年 | 4年 |
| 博士課程後期課程の大学院学生 | 3年 | 6年 |
- ※1：休学期間は最長在学年数には算入されない。休学については「[2 休学・復学](#)」を参照すること。
- ※2：編入学、学内転部、転科または転専修制度を利用した学生については、教務窓口にて確認すること。
- ※3：法学部法学科法曹コースの学生については、教務窓口にて確認すること。
4. 在学年数と在学学期数 学部学生の修業年限である「4年以上在学して」を学期に置き換えると、「8学期以上在学して」となり、以下の表のとおりである。

年次	1年次		2年次		3年次		4年次	
	春学期 ^{*1}	秋学期	春学期	秋学期	春学期	秋学期	春学期	秋学期
在学学期	1学期	2学期	3学期	4学期	5学期	6学期	7学期	8学期

※1：9月入学者は「春学期」を「秋学期」に、「秋学期」を「春学期」に読み替えること。

2 休学・復学

1. 休学とは 病気その他やむを得ない事由により満2ヶ月以上就学することができないときは、所定の受付期間に、所定の書式（休学願）により、保証人連署をもって願い出て、許可を受けて当該学期間休学することができる。休学中の期間は在学年数に算入しない。なお、休学の理由によっては、その事実を証明する書面の提出を求める場合があるので指示に従うこと。
- 兵役のために休学する場合は例外措置が適用になる場合があるので、休学する前に必ず兵役による休学であることを申し出ること。
- 休学期間は理由の如何を問わず、休学願を提出した時期により定められている。2学期以上にわたって休学するときは、学期ごとに定められた休学願提出期間内に改めて休学願を提出することが必要である。
- 各学期の休学願提出時期、休学期間の詳細は各学部のR Guideを確認すること。

Ⅷ 学籍・学費

2. 復学について

休学した者は、休学期間終了後、自動的に復学となる。なお、復学の時期は以下のとおりである。

復学時期

- 春学期を休学した場合の復学日 ⇒ 9月20日
- 秋学期を休学した場合の復学日 ⇒ 4月1日

3. 休学期と年次の扱いについて

休学中の期間は在学年数に算入しないと同時に、在学学期数にも算入しない。ただし、休学制度を利用した場合、在学学期数にかかわらず年次は学部学生の場合4年次まで自動的に進む。

〈1学期休学した場合〉～3学期目を休学し、2年次秋学期に復学した場合の例～

年次 学期	1年次		2年次		3年次		4年次		4年次 ^{※3}	
	春学期	秋学期	春学期	秋学期	春学期	秋学期	春学期	秋学期	春学期	秋学期
在学学期	1学期	2学期	休学	3学期	4学期	5学期	6学期	7学期	8学期 ^{※2}	9学期 ^{※1}

※1・2：卒業の時期については、「4. 卒業の時期について」を参照すること。

※3：学部学生が4年次に卒業できなかった場合は、再度4年次生として在籍することとなる。

*9月入学者は「春学期」を「秋学期」に、「秋学期」を「春学期」に読み替えること。

4. 卒業の時期について

(1) 4月入学者

休学した学生の卒業も、原則として3月31日付となる。ただし春学期で8学期以上在学となる場合は、特別卒業を申請し許可を受けることにより9月19日付で卒業することができる。詳細は「Ⅶ 卒業に関する事項 5 特別卒業」を参照すること。

なお、**休学中に卒業・特別卒業はできないので注意すること。**

〈1学期休学した場合〉～3学期目を休学し、2年次秋学期に復学した場合の例～

年次 学期	1年次		2年次		3年次		4年次		4年次	
	春学期	秋学期	春学期	秋学期	春学期	秋学期	春学期	秋学期	春学期	秋学期
在学学期	1学期	2学期	休学	3学期	4学期	5学期	6学期	7学期	8学期 ^{※2}	9学期 ^{※1}

※1：通常の卒業時期は秋学期の終了日である。

※2：特別卒業を申請し許可された場合の卒業時期は春学期の終了日である。

(2) 9月入学者

休学した学生の卒業も、原則として9月19日付となる。ただし秋学期で8学期以上在学となる場合は、特別卒業を申請し許可を受けることにより3月31日付で卒業することができる。詳細は「Ⅶ 卒業に関する事項 5 特別卒業」を参照すること。

なお、**休学中に卒業・特別卒業はできないので、注意すること。**

〈1学期休学した場合〉～3学期目を休学し、2年次春学期に復学した場合の例～

年次 学期	1年次		2年次		3年次		4年次		4年次	
	秋学期	春学期	秋学期	春学期	秋学期	春学期	秋学期	春学期	秋学期	春学期
在学学期	1学期	2学期	休学	3学期	4学期	5学期	6学期	7学期	8学期 ^{※2}	9学期 ^{※1}

※1：通常の卒業時期は春学期の終了日である。

※2：特別卒業を申請し許可された場合の卒業時期は秋学期の終了日である。

5. 利用回数の上
限について

休学制度の利用回数には上限が設けられている。いかなる理由においても上限回数を超えて休学することはできない。学期の初めから休学した場合でも学期の途中から休学した場合でも、いずれも1回として計算される。なお、上限回数は通算の休学回数である。2学期間連続して休学した場合や、1学期以上の在学期間をはさみ2学期間休学した場合は、休学回数は2回となる。

	休学制度を利用 できる回数
学部学生	8回
修士課程・博士課程前期課程の大学院学生	4回
博士課程後期課程の大学院学生	6回

※学内転部、転科または転専修制度を利用し、学部、学科または専修が変更になった場合、変更前の休学回数は変更後の学部、学科または専修に引き継がれる。

※本学を退学後、再入学した場合、退学前の休学回数は引き継がれる。

※本学を卒業・修了・退学した後、選抜試験に合格し、入学（再入学を除く）した場合は、過去に休学した回数は引き継がれない。

6. 休学願の配付
・提出先について

休学願の配付期間、配付方法、配付場所、提出期間、提出方法、提出場所については、各学部のR GuideおよびR GuideからリンクしているRIKKYO PORTAL 教務事務センター「各種手続き」ページで確認すること。

7. 休学許可通知
について

休学願を提出し各学部等教授会で許可された場合、本人及び保証人に対して休学許可通知を郵送する。休学の許可についてはこの通知で確認すること。在籍料（「9. 休学中の学費について」参照）等、休学中にかかる諸経費の支払いは、休学許可通知の発送後、別途郵送にて通知するのでその指示に従うこと。

8. 就学の問い合
わせについて

休学している学生に対して、「就学問い合わせ」を郵送する^{*1}。引き続き休学を希望する場合は休学願を、退学を希望する場合は退学願を、必ず締切期日までに提出すること。締切期日は同封の書簡にて指示する。休学願または退学願を提出しない場合は、休学期間終了後、「2. 復学について」に示す日付をもって自動的に復学となるので注意すること。

休学学期	就学問い合わせの 送付時期 ^{*2} _{※3}	就学問い合わせの 回答締切	回答時の提出書類		
			休学	退学	復学
春学期	7月末 ^{*5}	8月下旬	休学願	退学願	手続不要
秋学期	1月末 ^{*4}	2月中旬			

※1：保証人住所宛に郵送する。

※2：兵役のために休学する場合は例外措置が適用になる場合があるので、休学する前に必ず兵役による休学であることを申し出ること。

※3：自己都合で休学した学期の後、間をあげずに派遣留学又は認定校留学に出発する場合は就学問い合わせを送付しない。

※4：4月入学者で1月末時点において当該年次に納入すべき学費及び在籍料の全額または一部が未納の場合、就学問い合わせは当該年次に納入すべき所定の学費及び在籍料の全額を納入した後に発送する。

※5：9月入学者で7月末時点において当該年次に納入すべき学費及び在籍料の全額または一部が未納の場合、就学問い合わせは当該年次に納入すべき所定の学費及び在籍料の全額を納入した後に発送する。

9. 休学中の学費について
- 休学願を提出し休学を許可された場合、当該休学学期間の在籍料およびその他の納入金を除く学費を免除する。在籍料は、在籍保証、在籍管理事務の経費として所属学部（学科・専修）にかかわらず1学期につき60,000円を、休学した学期ごとに徴収する。なお、休学を許可された場合、許可された時点の学費その他の納入金の納入状況により返金を行うことがある。学費その他の納入金の納入額が休学時に納入すべき金額に満たない場合は、これを徴収する。
- 詳細は、RIKKYO PORTAL「学費・納入金」サイトの「休学・退学時の学費」ページで確認すること。
(<http://s.rikkyo.ac.jp/kyutaigaku>)

3 退学

1. 退学とは
- 病気その他の事由により退学しようとする場合は、所定の受付期間に、所定の書式（退学願）により、保証人連署をもって願い出て、許可を受けなければならない（学生証を返却のこ）。なお、退学の理由によっては、その事実を証明する書面の提出を求める場合があるので指示に従うこと。
2. 提出時期と学費の減免について
- 退学願を提出し退学を許可された場合、退学願を提出した時期により学費その他の納入金の一部を減免する。なお、退学を許可された場合、許可された時点の学費の納入状況により返金を行うことがある。学費の納入額が退学願を提出した時点で退学時に納入すべき金額に不足する場合は、退学願を受理しない。
- 提出時期、学費減免額の詳細は、RIKKYO PORTAL「学費・納入金」サイトの「休学・退学時の学費」ページで確認すること。
(<http://s.rikkyo.ac.jp/kyutaigaku>)
3. 退学願の配付・提出先について
- 退学願の配付期間、配付方法、配付場所、提出期間、提出方法、提出場所については、各学部のR GuideおよびR GuideからリンクしているRIKKYO PORTAL 教務事務センター「各種手続き」ページで確認すること。
4. 退学許可通知について
- 退学願を提出し各学部等教授会で許可された場合、本人及び保証人に対して退学許可通知を郵送する。退学の許可についてはこの通知で確認すること。学費の減免に関する手続きが生じる場合は、退学許可通知の発送後、別途郵送にて通知するのでその指示に従うこと。

4 希望留年（学部4年次生のみ）

希望留年については「Ⅶ 卒業に関する事項 **4** 卒業の延期（希望留年）」を参照すること。

5 特別卒業

特別卒業については「Ⅶ 卒業に関する事項 **5** 特別卒業」を参照すること。

6 再入学

1. 再入学とは
- 病気その他の理由で退学した者が再入学を希望するときは、所定の書式により、保証人連署をもって願い出て、年度の始め（4月1日付）^{*1}に再入学を許可されることがある。再入学を申し出る場合は、再入学する前年度の10月初日（初日が窓口閉室日の場合は直後の窓口開室日）から11月下旬の締切日^{*2}までに所定の書式を提出すること。再入学に必要な所定の書式及び手続の詳細については下記まで問い合わせること。
- ※1：9月入学者は9月20日付
※2：9月入学者は再入学する年の3月初日（初日が窓口閉室日の場合は直後の窓口開室日）から4月下旬の締切日
2. 再入学に関する問合せ先
- 教務窓口（「教務事項の伝達について」参照）

7 学費

1. 学費通知の発送
学費通知の発送についての詳細は、RIKKYO PORTAL「学費・納入金」サイトの「納入スケジュール」ページで確認すること。(http://s.rikkyo.ac.jp/schedule)
2. 延納制度
経済的な事情により、定められた期限までに納入ができない場合、もしくは資金の用意が難しい場合には、事前に本学RIKKYO PORTAL 学費・納入金ページから「学費延納申請」を行うこと。「学費延納申請」を行い認められた場合には、納入期限を一定の範囲で延期することができる。延納申請の提出は、定められた期間のみ認められる。詳細は、各学期に財務部経理課から送付される学費案内、またはRIKKYO PORTAL「学費・納入金」サイトの「納入スケジュール」ページを参照すること。
3. 滞納した場合
当該年次に学費の未納がある場合は、除籍となる。

1 グローバル教養副専攻（G副専攻）とは

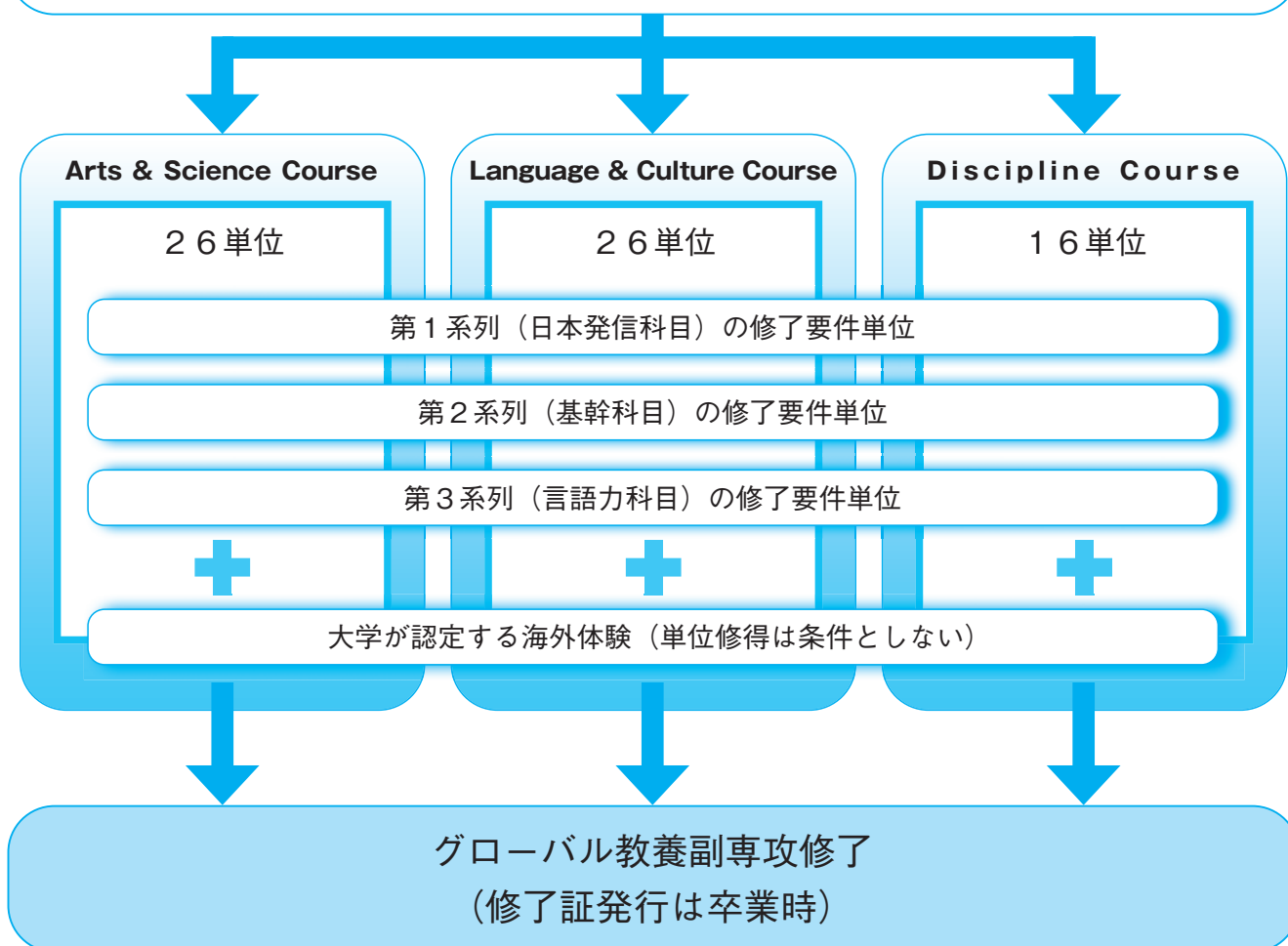
グローバル教養副専攻（以下、「G副専攻」と表記）は、本学の全ての学部学生を対象とし、所属する学部学科や専修の専門性に加えて、複数の分野にわたる知識を一つのテーマに沿って修得し、多面的に物事を捉えて持続的に考え続ける能力を養成するプログラムである。その目標は「専門性に立ち世界に通用する教養人の育成」である。

具体的には、選択したテーマの内容に沿って指定された科目群を体系的に学び、大学が認定する海外体験を行うことが修了要件となっている。所定の修了要件を満たした場合には、大学から修了証が発行される。

詳細はG副専攻Webサイト (<https://portal.rikkyo.ac.jp/rmp/about>) を確認すること。

2 G副専攻の全体像

グローバル教養副専攻のコース選択



3 G副専攻修了のための要件

- | | |
|----------------------|---|
| 1. 修了要件 | <p>G副専攻は、専門の応用につながる多彩な学問領域の中からテーマごとにつながり合う科目を、ルールに従って履修していく。</p> <p>修了には、大学が認定する海外体験を行い、第1系列から第3系列の科目群から、テーマによって定められた単位数を修得することが必要である。</p> <p>なお、修得した単位は、専門教育科目・全学共通科目ともに所属学科・専修等が定める規定により、卒業要件単位として算入することができる。</p> |
| 2. G副専攻の3系列と海外体験について | <p>G副専攻は、「第1系列（日本発信科目）」「第2系列（基幹科目）」「第3系列（言語力科目）」の3系列と海外体験によって構成されている。</p> <p>3つの系列の修了要件単位数および海外体験の認定基準は、各コースやテーマによって異なる。各コースの修了要件の詳細は、G副専攻Webサイトを確認すること。</p> |
| 3. 修了証の発行 | <p>G副専攻の修了要件を満たし、修了が認定されると、卒業時に大学から修了証が発行される。</p> |

4 G副専攻のコース登録

- | | |
|--------------|---|
| 1. コース登録について | <p>G副専攻修了のためには、事前にコース登録が必要である。コース登録は1年次より可能で、登録できるコース数は、一人につき1テーマのみ。ただし、コース変更は可能である。</p> <p>コースの登録方法など詳細については、G副専攻Webサイトを確認すること。</p> |
| 2. 仮登録と本登録 | <p>2019年度以降1年次入学者はコース・テーマが仮登録されている。仮登録されているコース・テーマは学部により異なるため、G副専攻システムから確認し、本登録すること。また、仮登録のコース・テーマからコース・テーマを変更したい場合、もしくは登録を削除したい場合は、G副専攻システムから各自手続きを行うこと。</p> |

5 G副専攻のコース・テーマ

- | | |
|-------------------------------------|---|
| <p>1. Arts & Science Course</p> | <p>G副専攻には、以下3つのコースがあり、さらにコースの中に詳細なテーマが用意されている。学修の興味・関心に合わせて、コース・テーマを選択することができる。</p> <p>※同一科目を重複履修した場合には、最初に修得した1科目のみがG副専攻の修了に必要な単位として認められ、<u>2回目以降に修得した単位は、修了に必要な単位には算入されない。</u></p> <p>このコースは、全学共通科目総合系科目「多彩な学び」を中心に構成されており、以下の8テーマが用意されている。</p> <ol style="list-style-type: none"> 1. Global Humanity
人間としての生き方を見つめ、日本文化・精神性を発信できるようになる。 2. Global Social Experience
グローバルな視点で社会を読み解く知識と技能を身につける。 3. Global Art Experience
世界の芸術に触れてグローバルな感性を磨く。 4. Global Mind
心身を科学的に理解し、日本人としてのメンタリティを発信できるようになる。 5. Global Studies of Nature and Environment
地域の環境問題のグローバルなつながりと広がりを見て問題解決の糸口を求める。 |
|-------------------------------------|---|

Ⅸ グローバル教養副専攻

6. Global Citizenship
ボランティア体験などを通して市民としての自覚を深め、行動できるようになる。
7. Global Sports
スポーツ文化のグローバルな理念と現実に触れて異文化理解を深める。
8. Global Studies of Region
世界各地の文化、ことば、社会について理解を深め、高度な異文化コミュニケーション力を培う。

2. Language & Culture Course

このコースは、全学共通科目言語系科目を中心に、海外体験などとともに構成されており、言語A(英語)を中心としたテーマ1~3と、言語Bを中心としたテーマ4~9が用意されている。

1. Academic Studies in English
英語圏の大学へ留学するために必要な英語力とアカデミックスキルを獲得する。
2. World Issues in English
世界中で起こっていることをリアルタイムで理解し、議論できるようになる。
3. Communication in English
世界を相手に英語で自分の意見を堂々と主張し、発信できるようになる。
4. German Language & Culture
選択した言語の技能を磨くとともに、ドイツ語圏の文化や社会への理解を深める。
5. French Language & Culture
選択した言語の技能を磨くとともに、フランス語圏の文化や社会への理解を深める。
6. Spanish Language & Hispanic Culture
選択した言語の技能を磨くとともに、スペイン語圏の文化や社会への理解を深める。
7. Chinese Language & Culture
選択した言語の技能を磨くとともに、中国語圏の文化や社会への理解を深める。
8. Korean Language & Culture
選択した言語の技能を磨くとともに、朝鮮語圏の文化や社会への理解を深める。
9. Russian Language & Culture
選択した言語の技能を磨くとともに、ロシア語圏の文化や社会への理解を深める。

3. Discipline Course

学部や学内諸機関が提供する科目を中心に構成されている。詳細はG副専攻Webサイトを確認すること。

1. Teaching Japanese as a Foreign Language (日本語教育学)
外国語としての日本語教育の世界に触れる。
2. Data Science (データサイエンス)
グローバル人材に求められるデータ活用力を身につける。
3. Experience Opportunities in Japan for International Students (外国人留学生向けキャリアと日本語)
日本社会・文化への理解と日本語力を生かしたキャリア形成
4. International Cooperation (国際協力人材育成)
国際社会が取り組むべき地球規模の課題(グローバル・イシュー)に対応し解決することができる知識や能力、グローバルマインドを身につける。
5. Global Leadership (立教GLP)
権限や立場に関係なく発揮できる、グローバルな環境で求められるリーダーシップスキルを身につける。
6. Japanese Studies in English Program
日本の文化や社会への理解を深め、豊かな語学力・コミュニケーション能力や異文化理解を育み、日本と世界を結ぶ国際性豊かな人材となるための素養を身につける。

6 海外体験の事前審査・認定申請手続き

海外体験の認定基準は、各コースやテーマによって異なる。海外体験後の認定手続きの詳細については、G副専攻Webサイトを確認すること。

7 4年間のスケジュール・モデルケース

年次・学期	1年次		2年次	3年次	4年次	卒業式
	春学期	秋学期				
	導入期	形成期		完成期		
科目群	学びの精神		多彩な学び			学位記
	学びの技法					
	言語必修科目／言語自由科目		言語自由科目			
			専門科目			
G副専攻	仮登録の確認		コース本登録（コース変更は可能）			G副専攻修了証
	本登録したコース・テーマの科目を体系的・計画的に履修					
	海外体験の実施			海外体験の申請		

上記のスケジュールおよびモデルケースは、あくまで一例であり、コース登録や海外体験の実施などの時期は、学生ごとに異なる場合がある。

※G副専攻説明会の開催日程などは、G副専攻Webサイトを確認すること。

4大学間単位互換制度 (通称 f-Campus)

f-Campusとは学習院大学, 日本女子大学, 早稲田大学, 本学の4大学間における単位互換制度である。他大学の提供科目一覧, 時間割, シラバス (講義内容), 学年暦等は, f-Campusホームページ(<https://www.f-campus.org>)にて確認すること。

1 履修登録

1. 履修資格

2年次生以上の学部学生 (正規学生のみ)。
※ただし, 編入学 (転部・転科・転専修を除く) した者については, 編入学した年度の履修登録はできない。
2. 登録可能単位

本学を除く他の3大学合計で年間12単位まで。ただし, 4月期の科目登録において選外となった科目の単位数は, 9月期の科目登録における登録可能単位に含まれない。
3. 科目登録・登録結果発表
 - (1) 科目登録手順

すべてWebサイトにて行う。具体的な科目登録の手順は, f-Campusホームページで確認のこと。
 - (2) 科目登録期間

時期	登録対象科目	登録期間	結果発表
4月期	春学期科目 (春クォーター科目, 夏クォーター科目 含む※) + 通年科目 + 集中講義科目	R Guideで確認すること (R Guide > 履修登録 > f-Campusについて > 申込日程)	
9月期	秋学期科目 (秋クォーター科目, 冬クォーター科目 含む※) + 集中講義科目		

※春クォーター科目, 夏クォーター科目, 秋クォーター科目, 冬クォーター科目はf-Campusシステム上の4半期科目の名称であり, 本学の春学期1科目, 春学期2科目, 秋学期1科目, 秋学期2科目がそれに相当する。ただし, 授業期間については, その科目を提供している大学の学年暦に従う。
 - (3) 登録結果発表

f-Campusホームページ上で行う。
※応募者が定員を超過した場合は抽選を行う。
4. 登録の取消

科目登録後の取り消しはできない。万が一本学の登録科目と時限重複した場合は, 原則として他大学の科目が優先され, 本学の科目は取り消される。実習費等が必要な科目は, 履修を放棄した場合であっても納金する必要がある。
5. 履修中止

f-Campus科目は履修中止申請が認められない。
6. 履修先大学の特別聴講学生番号の通知

f-Campusホームページによって, 登録結果とともに履修先大学の特別聴講学生番号を発表する。他大学での授業出席票や試験等では, この番号が必要となるので, 自分で番号を控えるなどして管理すること。

2 授業

授業科目の休講・試験等、授業に関する通知は、f-Campusホームページあるいは各大学の掲示板にて確認すること。通知方法は大学によって異なるので注意すること。

交通機関のストライキ・気象警報等にとまなう授業の扱いは、履修先大学の基準による。

3 試験・成績・単位認定

他大学履修科目と本学の履修科目の筆記試験時間に重複が生じた場合、原則として他大学履修科目の筆記試験を優先して受験し、本学の履修科目については所定の期間内に試験時間重複特別試験受験申請の手続きを行ったうえで試験時間重複特別試験を受験すること。試験時間重複特別試験受験申請については「Ⅵ 試験・成績 7 試験時間重複特別試験」を参照のこと。

ただし、本学の都合により試験時間重複特別試験を受験できない場合は、科目設置大学の追（未済）試験等を受験できるよう配慮する場合がある。

成績結果は、成績参照システムにて本学科目とあわせて発表する。

他大学で修得した単位は、所属学部の単位認定方法に従い卒業要件単位として認められる場合があるので、各学科の履修規程で確認すること。

4 学費等

協定に基づき、他大学の提供科目を履修する場合、授業料は免除される。ただし、科目により実習費等が必要な場合は自己負担となり、履修を放棄した場合であっても納金する必要がある。

5 その他

1. f-Campus証

科目登録の結果、他大学の履修許可を受けた学生は、所属キャンパスの教務窓口でf-Campus証を受け取ること。f-Campus証が、他大学でf-Campusの学生であることを証明するものとなる。

2. 施設の利用

協定による特別聴講学生は、履修期間中は履修先大学の定める範囲において、図書館、売店、学生食堂を利用することができる。

図書館の施設は利用可能だが、図書の貸し出しはできない。その他利用方法等詳細は、各大学の図書館で確認すること。

パソコン教室やLL自習室、体育施設、保養施設等の施設、および許可された科目の履修に関する事項以外の学生サービス等は利用できない。

また、社会情勢により施設の利用可否が変更になることがあるため、最新の情報はf-Campusホームページで確認すること。

1. 主旨

- (1) 学業とリーダーシップの両面で高い潜在能力と強い意欲を持つ学生に、学部・大学院5年一貫プログラムを提供することで、4年間の学部教育では達成困難なさらに高い次元での教育を行い、社会の要請に応えることを目指す。
- (2) 4年次に異文化コミュニケーション学部学生のままで異文化コミュニケーション研究科異文化コミュニケーション専攻博士課程前期課程*の科目を履修し、大学院進学後、1年間で博士課程前期課程を修了することができる。※2016年度より開講されたカリキュラムを適用
- (3) 2016年度以降入学者を本プログラムの対象とする。

2. 募集人員・コース

- (1) 募集人員：4名程度
- (2) 募集コース
 - ①通訳翻訳専門コース：プロの通訳者、翻訳者を目指すコース
 - ②英語教育専門コース：英語教員・教材開発者などの英語教育専門家を目指すコース
 - ③日本語教育専門コース：国内外の高等教育機関などの日本語教員を目指すコース
 - ④国際協力専門コース：国際協力機関などで活躍する専門家を目指すコース

※コース選定にあたって、関連分野の専門科目を可能な限り履修していることが望ましい。
なお、申請前に希望コースの専門領域の教員に事前に相談すること。

3. 出願資格

募集時に下記のすべてを満たす者

- (1) 異文化コミュニケーション学部3年次生
(休学や派遣留学等で在学期数が満たない学生は、「在学6学期目」に申請すること)。
- (2) 異文化コミュニケーション研究科博士課程前期課程への進学を希望する者。
- (3) 3年次春学期（9月入学者は3年次秋学期）までのGPAが3.0以上の者かつ
3年次春学期（9月入学者は3年次秋学期）までに90単位以上修得している者。
- (4) 募集要項に定めた英語試験のスコア（大学入学後に取得したものに限り）を提出できる者（英語が第一言語の者およびICGL生は除く）。募集要項はR Guideで確認すること。
- (5) 専門演習（1－3）／Advanced Seminar（1－3）、卒業研究／Senior Research and Thesisを履修予定であること。

※コースごとの要件については、R Guideで募集要項を参照すること。

4. 出願時期・選考方法

【4月入学者】

- (1) 募集要項の配付 3年次の4月
- (2) 出願時期 3年次の12月
- (3) 選考時期 3年次の12月
- (4) 選考方法 書類選考
- (5) 選考結果発表 3年次の1月

【9月入学者】

- (1) 募集要項の配付 3年次の10月
- (2) 出願時期 3年次の5月
- (3) 選考時期 3年次の5月
- (4) 選考方法 書類選考
- (5) 選考結果発表 3年次の7月

- | | |
|------------------------|--|
| 5. 履修科目・
単位数 | <ul style="list-style-type: none"> (1) 学部4年次において、異文化コミュニケーション研究科博士課程前期課程科目（以下研究科科目）を最低10単位以上履修する。 (2) 学部4年次において履修する研究科科目は、履修登録上限単位数に含まれる。 (3) 学部4年次において履修する研究科科目は、学部の卒業要件単位には含まれない。 |
| 6. 学部卒業・
研究科修了 | <ul style="list-style-type: none"> (1) 異文化コミュニケーション学部の卒業要件および異文化コミュニケーション研究科博士課程前期課程の修了要件は、いずれも変更なく同様に適用される。 (2) 異文化コミュニケーション学部の卒業要件を満たした段階で学士の学位を、異文化コミュニケーション研究科博士課程前期課程の修了要件を満たした段階で修士の学位をそれぞれ授与する。 |
| 7. 異文化コミュニケーション研究科への進学 | <ul style="list-style-type: none"> (1) 4年次の7月（9月入学者は4年次の2月）に「大学院特別進学生選考」（口頭試問）を行い、指定の研究科科目の履修状況と進学的意思を確認のうえ、適格者については異文化コミュニケーション研究科博士課程前期課程への進学を決定する（大学院特別進学生選考受験には選考料が必要）。 (2) 4年間で学部を卒業できる見込みがない場合、4年次に規定どおり大学院科目を修得できる見込みがない場合は、大学院特別進学生選考に出願することはできない。 (3) 卒業は可だが規定どおり大学院科目を修得できなかった場合は、大学院への進学は認めるが、大学院修了のための在学年数は通常の入学者と同様の扱いとする（2年間以上の在学が必要）。 (4) 特に理由がない限り、異文化コミュニケーション研究科博士課程前期課程への進学を辞退しないものとする。 |

全学共通 科目について

2016年度以降 1 年次入学者に適用

●全学共通科目とは

全学共通科目とは

2016年度以降1年次入学者に適用

立教大学では学生の4年間の学修を支援するためRikkyo Learning Styleという学びのスタイルを提供している。それは、所属する学部・学科・専修での学修が首尾一貫して進められ、立教大学が目標とする「専門性に立つ教養人」へと育成するために設計されている。その中に重要で不可欠な要素として「全学共通科目」がある。

全学共通科目には必修科目として言語系科目、選択科目として総合系科目、自由科目として言語系科目がある。学部の卒業要件単位数を示した表の科目群名称の後に「(全学共通)」と書かれている。それらの全ては、どの学部に所属していても立教大学学生の教養として持ってほしい内容、どんな学問分野にも共通して知識の基礎になる内容、自分の得意分野を社会に出て生かすために必要な道具となる内容、自分の選択した専門分野を補完するための副専攻分野を形成する内容などから成っている。いずれの科目も学生が社会に出た後さまざまな困難を乗り越えて、有為な社会人として生活していける力の源となる大切な科目である。全学共通科目の科目群は大まかに以下のように構成されている。

言語系科目：

「言語教育科目A」(必修科目・英語※) 上級英語、英語ディスカッション、英語ディベート、英語リーディング&ライティング、英語プレゼンテーション、英語eラーニング

※一部学生(グローバル・リベラルアーツ・プログラムを除くPEACEプログラム生、法学部国際ビジネス法学科グローバルコースの外国人留学生、NEXUSプログラム生)は日本語

「言語教育科目B」(必修科目・選択言語) ドイツ語、フランス語、スペイン語、中国語、朝鮮語、ロシア語(理学部・経営学部・コミュニティ福祉学部福祉学科を除く)、日本語(原則、留学生のみ)

「言語自由科目」(自由科目)(初級から上級に至る言語科目) 英語、ドイツ語、フランス語、スペイン語、中国語、朝鮮語、ロシア語、日本語(原則、留学生のみ)、日本手話、ポルトガル語(ブラジル)、インドネシア語、タイ語、タガログ語、ベトナム語

総合系科目：

「学びの精神」(選択科目) 1年次春学期履修が原則。大学生になるための訓練となる科目群。

「多彩な学び」(選択科目) 1年次秋学期から履修可能。専門性に立つ教養形成の核となる科目群。

「スポーツ実習」(選択科目) 1年次春学期から履修可能。健康維持のための運動を体得する科目群。

9月入学者は、4月入学者と履修時期が異なる。本文は以下のように読み替えること。

1年次春学期 → 1年次秋学期

1年次秋学期 → 1年次春学期

*NEXUSプログラム生(異文化コミュニケーション学部を除く)は、上記の読み替えは不要

Rikkyo Learning Styleでは、学生の入学時の目標を4年間で達成するため、あるいは、4年間で明確な目標を持って社会に出るために必要な科目を必要な時期に学べるようにカリキュラムが設計されている。専門分野の知見を確実に身に付け、同時にそれが自分の生きる力になるために、全学共通科目を有効に履修してほしい。そのためのヒントを提示する。

入学した最初の学期(ファースト・ターム)に専門科目「学びの技法」と並行して履修する「学びの精神」は、所属する学科の専門性に近い科目だけでなく、それ以外の分野の科目をも積極的に履修すること。「多彩な学び」は専門科目の履修と並行して、2年次以降も、新たな問題意識、関心が芽生えたときに、目的意識を持って履修すること。「スポーツ実習」では必要ときに健康を維持する力と知見を身に付けてほしい。「言語教育科目A」として英語を履修する学生は必修科目や自由科目を通じて、英語力の増進を図ってほしい。春学期と秋学期に無料で実施される英語力伸長度測定テストは毎年必ず受けること。「言語教育科目B」は新しく触れる言語を理解し活用できる力をつけると同時に、日本語と英語の特質を知るための手掛かりとして、また重要な知的基盤である言語への知見をさらに深める科目としても有効である。学修到達度を測るための検定試験受験料補助制度も用意されている。

2019年度以降入学した全ての学生は、1年次に「グローバル教養副専攻」に仮登録されている。ぜひ本登録に切りかえ、特定のテーマについて体系的に履修をして、「グローバル教養副専攻」を修了してほしい。言語系や総合系の全学共通科目を中心としたコースが数多く用意されている。将来のグローバル社会での活躍に備えて、有意義な学修ができるだろう。

次ページ以降の内容をよく読み、これらのヒントを踏まえて、なりたい自分、なるべき自分を目指して、自分を社会に出て有為に活躍できる「専門性に立つ教養人」に育てていくことが期待される。

全学共通カリキュラム運営センターとは：

「全学共通科目」と「グローバル教養副専攻」は全学共通カリキュラム運営センターによって運営されている。全学共通カリキュラム運営センターは全ての学部が協力し、アイディアも担当教員も出し合い、全学共通のカリキュラムを運営する組織である。全学共通科目は全ての学部が協力して構想し、実施されているので、他学部教員の担当科目がたくさんある。それらは全て、立教大学の全教員が学部の違いを超えて立教大学の全学生に身に付けてほしいと願う内容を持っており、全ての学生一人一人に向けて語りかけられている。

総合系科目

2016年度以降1年次入学者に適用

●総合系科目について

- 1 総合系科目とは
- 2 科目群
- 3 科目表
- 4 履修上の注意

1 総合系科目とは

総合系科目の特色

総合系科目は「学びの精神」、「多彩な学び」、「スポーツ実習」の3つの科目群に分かれ、導入期、形成期、完成期のそれぞれの時期に適した科目を履修することが求められる。総合系科目の全体像について、また科目群ごとの目的や特色を理解したうえで計画的な履修を期待したい。

大学に入って早い時期から専門の勉強に過度に没頭してしまうと、青年期に必須である肉体の鍛錬がおろそかになったり、豊かな情操を育む機会が狭まったり、さらには学問的視野狭窄に陥って専門の勉強そのものが頭打ちになったりする可能性も増してくる。そうしたことにならないよう、できる限り多種多様な科目を学生諸君の前に用意することで、学生生活の中で勉強やさまざまな活動の幅を広げる手伝いをしようというのが、立教大学の全学共通科目総合系科目が担っている役割である。

新入生諸君には、各学部の少人数クラスで専門の導入教育を受ける以前に、いわば知識を詰め込むだけの高校までの勉強と、考える力そのものを身に付ける大学での勉強がいかに違うかということを、理解してもらう必要がある。そのために総合系科目の中に設けられているのが「学びの精神」という科目群である。講義というものを受けて、講義内容をしっかりノートにとり自己の思考能力鍛錬の糧としていくという、高校までとは異なる大学での「主体的な学び」の姿勢を身に付けてもらうことを目標としている。そのため、積極的な授業参加を促すさまざまな仕組みが用意されている。

「学びの精神」と後述の「スポーツ実習」のみが1年次春学期から履修でき、他は「多彩な学び」として一括され、1年次秋学期以降の履修となる。「多彩な学び」は、内容によってカテゴリに分かれ、「人間の探究」、「社会への視点」、「芸術・文化への招待」、「心身への着目」、「自然の理解」、6つ目として「知識の現場」が用意されている。「知識の現場」はボランティア活動や海外でのさまざまな実践活動に学生時代に積極的に関わろうとする学生諸君を大学の側から後押しするために、学内のさまざまな部局が主体となって設けている科目である。「多彩な学び」は多様で、この「知識の現場」の大部分と「立教ゼミナール」は少人数科目、他は基本的に講義科目だが、教員は一人とは限らず、複数の教員が教える後述の「コラボレーション科目」や、外国語で教える「F科目」もある。あまりに多様なので目移りするかもしれないと考え、体系的履修を促すため、「グローバル教養副専攻」の仕組みが作られている。「グローバル教養副専攻」の「Arts & Science Course」の各テーマは総合系科目で構成されている。各テーマに登録されている科目を参考に、体系的な履修につなげていただきたい。

9月入学者は、4月入学者と履修時期が異なる。本文は以下のように読み替えること。

1年次春学期 → 1年次秋学期

1年次秋学期 → 1年次春学期

*NEXUSプログラム生（異文化コミュニケーション学部を除く）は、上記の読み替えは不要

2 科目群

[注意]

入学年度によって、カリキュラムや履修規定が大きく異なる。各自が適用されるカリキュラムや履修規定を確認のうえ、十分に注意しながら履修すること。

1. 学びの精神

「学びの精神」は、1年次春学期に履修することを前提として設けられた科目群である。この科目群は本学で学ぶ意味を追究しながら、立教大学学生としてのアイデンティティを掴み、立教大学での学修に円滑に入るよう促すことを目標としている。立教大学の建学理念に基づき、宗教や大学、人権に関する科目やグローバル化に対応した科目などを置くとともに、総合系科目として文化・思想・社会・文学・芸術・健康・スポーツ・自然などの多くのカテゴリにまたがる科目を用意した。またそのほとんどが講義科目となっており、成績評価には筆記試験が課されることが原則である。

その目的は、講義を受けた上で、学生諸君がその要点を理解して自らの考えを練り、リアクションペーパーや小レポートでそれを表現するという、高校までの勉強とは異なる大学での講義科目受講の包括的スキルを、1年次春学期のうちに体得することにある。そのため、各科目ではリアクションペーパーを添削して指導するなどの双方向的な講義が行われる場合が多い。さらに学期末に筆記試験を受験することで、大学における学修到達度チェックの仕組みを理解し、自ら主体的に学ぶ姿勢を涵養することも目指している。すなわち「学びの精神」は、学生諸君に立教大学での基本的な学びのあり方を経験し、理解してもらうために、設けられた科目群なのである。「学びの精神」を受講することで、全ての学生が立教大学学生の一員としての自覚を持ち、またその大学生生活の順調な滑り出しを果たすことができるものと考えている。

9月入学者は、4月入学者と履修時期が異なる。本文は以下のように読み替えること。

1年次春学期 → 1年次秋学期

1年次秋学期 → 1年次春学期

*NEXUSプログラム生（異文化コミュニケーション学部を除く）は、上記の読み替えは不要

2. 多彩な学び

「学びの精神」において立教大学における基礎的な学修方法を習得したことを前提に、「多彩な学び」では、幅広い学問分野に触れることが期待されている。「多彩な学び」は「1. 人間の探究」「2. 社会への視点」「3. 芸術・文化への招待」「4. 心身への着目」「5. 自然の理解」「6. 知識の現場」からなる。各科目は学部等の科目提供元ごとに異なる特徴を持っており、学生が4年間で自分の専門以外のさまざまな学問分野に触れ、専門とは異なる正に「多彩な」思考様式や問題意識、知識等を習得することを目的としている。

1 人間の探究

このカテゴリでは、思想・文化・言葉という側面から私たち人間の知に迫っていく。過去に書かれたさまざまな文献を読む、あるいは現代社会に広がるさまざまな事象を集め、そこから考えるという方法が、その中心に位置づけられるだろう。

立教大学の建学の精神を支えるキリスト教については、聖書の内容などを学ぶことによって、その人間観や思想に迫る。古くから人間の生について考えてきた哲学や思想についても、古典の読解などを通して考察を深める。また、残された史料に基づき構築されてきた歴史学についても、さまざまな文献を通して理解を深めていく。

もちろん、こうした過去の文献に主に依拠した学問ばかりでなく、現代のさまざまな地域で個性的に育まれた地域文化を学ぶ科目や教育・人権といった現代的課題について洞察を深める科目も用意するなど、温故知新の精神を養うと同時に、先端的な知への好奇心をも満足させるよう工夫してある。

これらの科目を広く履修することで、現代人に求められる「教養」とは何かを問い、それをしっかりと自分のものにして欲しい。

2 社会への視点

このカテゴリでは、社会という側面から人間の営みに迫っていく。個人と社会、他者との関わり方を、法学・政治学・経済学・経営学・社会学などが築いてきた方法を手がかりにして分析することを、目的とする。近年、政治や経済、そして日常生活さえも、それぞれが複雑な仕組みを抱え、その本質を見極めることが難しくなっている。

このカテゴリで学ぶ「社会への視点」とは、「私たちがどのような歴史を作ってきたのか」という過去に学びながら、さらに「これから私たちがどこへ向かおうとしているのか」という、未来まで含めた視野のなかで物事を見ていこうとするものである。情報と倫理の問題や平和・人権・環境など、私たちに切実な問題についても、このカテゴリで多くを学ぶことができる。これらの科目を履修することで、社会をひとつの角度から見ただけでなく、さまざまな角度から見つめ直していく視点が身に付くことになるだろう。

3 芸術・文化への招待

このカテゴリでは、人類が生み出してきた文学・美術・音楽・演劇・映像・建築などを対象として、多様なジャンルの作品に理性と感性とを総動員して向かい合うことで、作り手と受け手との緊張をはらんだ関係、あるいは作品を取り巻く社会的諸関係の実相に迫ることを特色とする。

このカテゴリに属する科目は、単に作品の創作や実演を目的とするものだけではない。作品が生成される歴史的背景や、それぞれの芸術分野における理論を理解し、一人一人が考察を深めることが求められる。また文学作品などの考察を通じて、作品を生み出した社会に生きる人びとの実態にまで迫ることが必要である。さらには、映画・演劇・美術などの表象文化を多角的に検討することも求められる。「多彩な学び」に相応しい、これら多岐にわたる科目群は、文化・芸術などの創造・鑑賞を志す学生に確固とした土台を築く機会を提供することになるだろう。

4 心身への着目

このカテゴリでは、相互に影響しあっている「心」と「身体」の問題を幅広くとらえ、心理学、メディア学、健康科学、スポーツ科学の分野から理解を深めていく。

現代社会に生きる人々は、さまざまなストレスの中で日常生活を送っており、心身の健康がより良く生きるための重要な要因となっている。健全な身体を有している者でも、心的症状に悩まされることがあるが、規則正しい生活と運動により自律神経のバランスが取れると、その症状が治る場合がある。心と身体は、このように密接な関わりを持っている。

心理・メディアの分野では「認知」、「行動」、「発達」、「心の健康」などの側面から、健康・スポーツの分野では「医学」、「社会学」、「運動学」、「栄養学」などの側面から迫る科目群とともに、映像論、身体論も配置する。これにより、履修者が多様な視点から心身の問題を掘り下げて理解を深めることを目的とする。

5 自然の理解

このカテゴリでは、人類が今までの歴史の中で得てきた科学的な知識とその基盤、およびそれらが現代の私たちにどのように密接に結びついているのかを考える。

人間は、人類としてこの世界に現れるとすぐに自然を認識し、「我々の住む世界はどのようになっているのか」、「世界を作っている基本的なものは何か」、「世界を支配する法則はどのようなものか」、「なぜ、この世界は多様な生命体で満たされているのか」などの素朴な疑問を持ち続けてきた。そして、長い歴史の中で「自然哲学」を発展させ、これらの疑問に「科学」として答えようと現在でも努力し続けている。自然界で起こっている現象の理解は日々進展し、私たちの世界観は大きく変わりつつある。

それを踏まえてこのカテゴリでは「自然の法則を記述する数学」やその「数学自身の語る世界」、世界とは何かという問いに答えて導き出された「宇宙の構造」、「身近な物質の化学構造と反応」やその構造を支配する「物理の基本法則」、「物質変換の基本原理」、生命現象の中核をなす「遺伝子と生命」および「生命の歴史」、さらには「生物の行動メカニズム」や「生命の多様性」、「人間と自然との関わり」、「人の心と体の科学」などについて学ぶ。

現代における「自然の理解」の必要性は、理系の仕事に携わる人だけにとどまるものではない。人類が作り出してきたさまざまな物質や技術は毎日の生活に大きな影響を与えており、私たちはこれらの事柄に対して無知ではいられなくなってきている。その意味で、私たちにとって自然の理解はますます重要になってきているといえる。

6 知識の現場

このカテゴリでは、大学の内外で作業を行う知的活動を通して、問題解決能力を養うとともに、現場経験から知識が構築されるプロセスに立ち会う。立教大学の社会的な使命や課題を強く意識した全学的な取り組み（プロジェクト）のために設けられている科目群で、学外（海外および国内）でさまざまな実践活動に携わろうとする学生がそうした活動を学業の一部に取り込むことが可能となるように、「総合系科目」の伝統的なルールを越え、科目が編成されている。「多彩な学び」は1年次秋学期以降の全学年で所属学部にかかわらず履修できるのが原則だが、履修できる学部・学年が特定されていたり、先修規定があったり、語学能力等で参加が制限されたりすることがある。

3. スポーツ実習

スポーツ実習の目的は、以下の2点に要約される。

- 1) 健康を維持・増進させるための科学的知識を理解し、スポーツの実践を通じて健康づくり、運動不足の解消、体力の向上を目指す。
- 2) スポーツは言語や国境を越えて人類が今日まで築き上げた文化であり、国際人の基礎教養として、あるいは国際交流の手段として、その役割は大きい。スポーツの文化的側面を理解し、同時にその実践を通じて現代人に必要とされるコミュニケーション能力、バランスの取れた理性的な判断力を養成する。

スポーツプログラム

「スポーツプログラム」は1単位科目で、スポーツ実践を通して、それぞれの種目の運動技術を高め、その種目を楽しむ素養を身に付ける。実技中心の科目であるが、「運動と栄養」、「トレーニング方法」など、健康の維持増進に関連した講義も併せて行うものとする。加えて、スポーツパーソンシップ、コミュニケーションづくりについても学ぶ。

スポーツスタディ

「スポーツスタディ」は2単位科目で、スポーツプログラムの目的に加えて、授業全体の3分の1程度の時間を使い、それぞれのスポーツについての講義を行う。また、各担当者から課せられるレポートやテストにより、スポーツ文化、スポーツ科学等に対する理解を深め、同時に健康維持・増進のための方法論を学ぶ。

「多彩な学び」は、広い範囲の学問分野の全体像を俯瞰できるように、多様な科目群で構成されている。これにより、専門分野の枠を超えた幅広い知識と教養、総合的な判断力を養うことを目的としている。

また、「多彩な学び」では、各カテゴリの科目紹介にあるような科目が開講されるが、次のような特色のある科目が開講される(R Guideの科目表には、これらの科目名欄に、科目の特色を示す「F、J」などの目印が記されているので、履修計画を立てる際には大いに活用してほしい)。

▶外国語による総合系科目 (F科目)

F科目とは外国語(主に英語)による総合系科目である。授業は、外国語(主に英語)で行われる。世界中の人とコミュニケーションを取るためには、単に言語を学ぶだけでは不十分であり、外国の事情を知ることや日本の事情を外国語で伝えられるようになることが求められる。F科目には3つのレベル(導入、中級、上級)がある。導入は「学びの精神」で開講され、授業中の使用言語は原則として日本語中心だが、英語教材を使用し、英語で学ぶことを体験する。中級・上級は「多彩な学び」で開講され、すべて外国語で実施されるが、英語以外の外国語で開講される科目もある。授業は、英語で開講される場合には、中級はTOEIC®L&R 550点相当、上級は700点相当の英語力を有していることを前提に実施される。その他の外国語の場合は別途定める。

異文化間のコミュニケーションや日本研究に興味を持つ学生はもちろん、留学を計画している学生にとっても、有用な科目である。

▶日本語による日本研究科目 (J科目)

J科目とは、「多彩な学び」として開講する科目の中で、とりわけ日本の歴史、政治、社会、文学、法律などを日本語で深く学ぶことを目標に据える科目である。この科目を通して、日本の文化・社会・自然などについて改めて学び直し、グローバル教養人にふさわしい日本についての知識を身に付けることを目的とする。

▶コラボレーション科目

専攻分野の異なる複数の教員が協力し、特定の主題に個々の学問の枠を超えたさまざまな角度からアプローチし、受講生を巻き込みながら互いに議論を戦わせることで、知的刺激を与えあう場をつくり出そうというのが「コラボレーション科目」の狙いである。現在の大学のカリキュラムは、言語のほかに早い段階から専門の導入教育を徹底的に行う仕組みになっている。専門教育の内容が日々高度化していく状況を考えれば当然のことだが、それゆえに大学生らしい総合的な思考能力を養う機会を逸しがちで、この点を補うために「総合系科目」が作られたわけである。「コラボレーション科目」はこの「総合系科目」の教育目標をそれ自身だけで体現する科目として位置づけられる。元々は、立教大学の伝統ともいえる、分野の異なる大学教員が教員室等で交わす雑談や、さらには海外では盛んな「学際的研究」の試みを、そのまま授業にしてしまおうということで作られた科目である。ゆえに、教壇に立つ教員、ゲスト・スピーカーは特定の分野を背景に持つ研究者であることが原則だが、受講生に身近な主題が選ばれる場合は、経験豊かな社会人や本学の職員、卒業生といった人々も積極的に参加して、議論を

盛り上げるのが常である。ネットで断片的な知識ばかり得ている受講生にとって、専門が異なる生身の人間が本気で議論する現場に参加することは自己形成の大きな糧となろう。コラボレーション科目はテーマに応じて1～5カテゴリに位置づけられている。

▶ 立教ゼミナール

立教ゼミナールは、学生と教員、また学生同士で積極的に議論できるように、少人数で授業が行われる。すべて専任教員が担当し、多彩な学びの1～5カテゴリにまたがるさまざまなテーマが用意されている（「立教ゼミナール発展編」は除く）。

この科目では、異なる学部・学年の履修者たちが、一つのテーマをめぐるさまざまな立場から「議論する」ことが可能である。この特徴を生かし、自らの専門領域にとらわれない広い視野を持ち、立場の異なる相手を尊重しながら、自らの意見を論理的に主張できる能力を高めることを狙いとしている。この科目を通して、あらゆる分野の学生に必須の「聞く」「調べる」「考える」「書く」「発表する」といった基本的能力を涵養するとともに、自らの興味・関心を深く掘り下げて欲しい。

「立教ゼミナール発展編」は、いわゆる超学際的テーマを扱うので、3～4年次生の履修を推奨している。1～2年次生の履修を妨げないものの、大学生活の完成期に学修することが期待される。

▶ GLP科目（グローバル・リーダーシップ・プログラム）

GLP科目は、少人数のプロジェクト型学修等を通じて体系的・段階的にリーダーシップを身に付けるプログラムである。「学びの精神」科目として開講している「GL101」では、受講生は企業等から与えられた課題に少人数のチームで取り組み、自分の持ち味を生かしたリーダーシップのあり方に気付く。「多彩な学び」科目として開講しているGLP科目では、質問力を生かしたリーダーシップ開発、他者のリーダーシップ開発を目的とした科目、留学生などと一緒にリーダーシップスキルを磨く英語開講の科目も用意されている。

▶ RSL科目（立教サービ斯拉ーニング）

RSL科目には、大きく分けて、講義系科目と実践系科目の2種類がある。講義系科目では、「大学での学び方」「シティズンシップ」「公共的な課題解決」などのテーマについて、理論と事例の両面から学ぶ。実践系科目では、実際に国内外のフィールドに出掛けて、各科目のテーマについて「体験」を知識や理論に関連付けながら、学びを深める。人によって意見が異なる社会的課題について、学生が現場で体験し、その事柄を専門的に学び合う環境が用意されている。

▶ 立教大学数理データサイエンス教育プログラム

立教大学数理データサイエンス教育プログラムは、数理・データサイエンスを基礎から応用まで体系的に学ぶオンデマンド型プログラムである。入門・応用の2つのコースで構成され、応用コースを修了した学生には、修了証を発行する。文部科学省の数理・データサイエンス・AI教育プログラム認定制度への申請を予定している。

3 科目表

[注意]

下記の科目表は入学年度4月時点のものである。担当者、開講学期、配当年次、登録方法を含む最新の科目表はR Guideで確認すること。また次年度以降はR Guideの全学共通科目総合系科目 科目表と過年度に開講されていた総合系科目一覧を確認すること。

科目名	単位	科目名	単位	科目名	単位
学びの精神					
世界史の中のキリスト教	2	思想を生み出すキリスト教	2	美術の中のキリスト教	2
音楽の中のキリスト教	2	文学を生み出すキリスト教	2	国際社会の中の宗教	2
現代社会の中の宗教1	2	現代社会の中の宗教2	2	人文学からの学び(文学)	2
人文学からの学び(思想・教育)	2	人文学からの学び(史学)	2	芸術への扉	2
グローバル経済社会を考える	2	学びの場としての社会	2	メディアからみる学び	2
社会学からの学び	2	法と政治の世界	2	経営学への招待	2
現代社会と観光	2	現代社会の諸相	2	自然科学の探究	2
身体科学からの学び	2	現代心理学からの学び	2	アジア地域での平和構築	2
グローバル社会での平和構築	2	大学生の学び・社会で学ぶこと	2	人権とジェンダー	2
ライフマネジメントと学生生活	2	立教大学の歴史	2	西欧キリスト教社会における大学の誕生	2
キャリアデザイン	2	キリスト教史に学ぶ多文化共生	2	美と生命について:キリスト教の美学	2
愛について:キリスト教の倫理と哲学	2	GL101	2	University Education in the World	2
教養の扉をひらく	2	多文化共生社会と大学	4	Image Studies	2
Economy and Society	2	英語によるビジネスコミュニケーション入門	2	異文化コミュニケーション学からの学び	2
なぜ外国語を学ぶのか?	2	環境学への招待	2		
多彩な学び					
<1. 人間の探究>					
聖書と人間	2	聖書考古学	2	ジェンダーとキリスト教	2
イスラームの世界	2	仏教の世界	2	日本の宗教	2
「宗教」とは何か	2	現代社会と人間	2	哲学への扉	2
論理的思考法	2	教育と人間	2	歴史への扉	2
地域研究への扉	2	教育学への扉	2	多文化の世界	2
文化を生きる	2	日本文化と精神性	2	人権思想の根源	2
手話と人権を考える	2	点字から考える人権	2	アジアの文化とことば	2
ヨーロッパの文化とことば	2	ラテンアメリカの文化とことば	2	ロシア・東欧の文化とことば	2
中東の文化とことば	2	アフリカの文化とことば	2	イタリアの文化とことば	2
ドイツ語圏の文化	2	フランス語圏の文化	2	スペイン語圏の文化	2
中国語圏の文化	2	朝鮮語圏の文化	2	Japanese Ethnology	2
立教ゼミナール1	2	立教ゼミナール発展編1	2	睡眠文化論	2
ボランティア論	2	World History	4	現代社会における言葉の持つ意味	2
ジェンダー・宗教・社会	2	哲学対話 in Rikkyo	2	Religions in Asia	2
多文化共生社会と日本	4	Peace and Human Rights 1	1	Peace and Human Rights 2	1
International Humanities 1	2	International Humanities 2	2	Introduction to Gender Studies	2
多文化社会と異文化コミュニケーション	2	立教学院とポール・ラッシュ	2	子どもの権利から考える国際協力	2
<2. 社会への視点>					
入門・経済教室	2	世界経済と日本	2	統計情報で社会・経済を診断する	2
景気・格差問題と統計情報	2	日本国憲法	2	法と社会	2
政治と社会	2	グローバル社会における法と政治	2	現代のビジネスを学ぶ	2
企業と社会	2	現代社会と環境	2	情報と倫理	2
近代日本社会と人権	2	メディアと人間	2	文化と社会	2
現代社会の解読	2	いのちの尊厳と福祉を考える	2	コミュニティをデザインする	2
観光学への誘い	2	シティズンシップを考える	2	経験から学ぶ、世界とつながる	2
対話を学ぶ	2	大学と現代社会	2	日本の「多文化」政策を問い直す	2
世界の中のロシア	2	パレスチナ問題の歴史と現在	2	国際情勢を読み解く	2

科目名	単位	科目名	単位	科目名	単位
ドイツ語圏の社会	2	フランス語圏の社会	2	スペイン語圏の社会	2
中国語圏の社会	2	朝鮮語圏の社会	2	Modern Japanese History 1	2
Modern Japanese History 2	2	Japanese Politics & Economy 1	2	Japanese Politics & Economy 2	2
Japanese Relations in Asia 1	2	Japanese Relations in Asia 2	2	Japanese Society 1	2
Japanese Society 2	2	Tokyo Studies	2	Political Sociology	4
Economic Thought	4	University in Modern Society	2	Career and University Education in the Global World	2
Saitama Studies	2	社会調査入門	2	社会調査の技法	2
データ分析入門	2	データの科学	2	多変量解析入門	2
Introduction to Statistics 1	2	Introduction to Statistics 2	2	データサイエンス入門	2
データサイエンス応用	2	立教ゼミナール2	2	立教ゼミナール発展編2	2
RSLゼミナール	2	SDGsと現代社会の課題とその関わり方入門	2	人間と環境	2
異文化コミュニケーションを考えるA	2	異文化コミュニケーションを考えるB	2	異文化コミュニケーションを考えるC	2
Humans and Other Animals	2	The Dignity of Life and Welfare	2	Food Cultures and the Acceptance of Japanese Food in the World	2
Selected Topics in Intercultural Communication A	2	Introduction to the Social Survey	2	Introduction to Multivariate Analysis	2
Introduction to International Cooperation	2	Selected Topics in Intercultural Communication B	2	Introduction to Sociology	2
Business Communication	2	Introduction to Tourism Studies	2	Learning and Teaching Today 1	1
Learning and Teaching Today 2	1	Global and Japanese Political Economy 1	2	Global and Japanese Political Economy 2	2
Knowledge and Society 1	1	Knowledge and Society 2	1	Japanese Society and Culture 1	2
Japanese Society and Culture 2	2	SDGs×A1×経済×法	2	持続可能性の理論と実践	2
ファミリービジネスの可能性	2	大衆演劇の世界	2	立教卒業生の「社長の履歴書」	2
世界を動かす変革のチカラ	2	倫理・法・社会からみたスポーツ	2	福島原発事故と社会の持続性	2
持続可能な公共サービス提供体制の構築	2	グローバルシティ・ソウルを読み解く	2	Nativeと学ぶ社会開発	2
< 3. 芸術・文化への招待 >					
文学への扉	2	表象文化	2	美術の歴史	2
美術と社会	2	音楽の歴史	2	音楽と社会	2
美術論演習	2	音楽論演習	2	キリスト教美術	2
キリスト教音楽	2	日本の美術	2	日本の音楽	2
都市と芸術	2	建築と文化	2	舞踊論	2
映像と社会	2	身体表現と哲学	2	日本の演劇	2
ドイツ語圏の文学	2	フランス語圏の文学	2	スペイン語圏の文学	2
中国語圏の文学	2	朝鮮語圏の文学	2	Japanese Culture 1	2
Japanese Culture 2	2	Japanese Arts A	2	Japanese Arts B	2
Literature and Society	4	Culture and Fine Arts	4	立教ゼミナール3	2
立教ゼミナール発展編3	2	The Psychology of Literature 1	1	The Psychology of Literature 2	1
Exploring Children's Literature	2	Techniques for reading and enjoying a picturebook in English	2	International Humanities 3	2
演芸の世界	2	観光と文学	2	Topics in Humanities and Arts	2
< 4. 心身への着目 >					
認知・行動・身体	2	心の科学	2	パーソナリティの心理	2
対人関係の心理	2	心の健康	2	身体パフォーマンス	2
ストレスマネジメント	2	癒しの科学	2	スポーツの科学	2
健康の科学	2	栄養の科学	2	アンチエイジングの科学	2
スポーツとメディア	2	スポーツと社会	2	スポーツと文化	2
レジャー・レクリエーションと現代社会	2	アウトドアの知恵に学ぶ	2	Japanese Mind	2
Health and Wellness	4	立教ゼミナール4	2	立教ゼミナール発展編4	2
Individual Differences in Psychology	2	いのちを健康で彩る智慧	2	Understanding Speech Sounds 1	1
Understanding Speech Sounds 2	1	スポーツとデータ活用	2	Health Science	2

科目名	単位	科目名	単位	科目名	単位
Applied Data Science with the focus on Sport and Wellness (2027年度廃止予定)	2				
<5. 自然の理解>					
数学の世界	2	宇宙の科学	2	生命の科学	2
化学と社会	2	行動の科学	2	生命の歩み	2
地球の理解	2	情報科学A	2	情報科学B	2
自然環境の保全	2	生物の多様性	2	地球環境の未来	2
自然と人間の共生	2	脳と心	2	オーダーメイド医療最前線	2
大学と科学技術	2	科学と環境	2	Nature of the Earth	4
立教ゼミナール5	2	宇宙から地球のみらいを考える	2	Understanding of Agricultural Science	2
Importance of Global Plant Health	2	Ecology: Environment and Sustainability 1	1	Ecology: Environment and Sustainability 2	1
カーボンニュートラル人材育成講座	2	Topics in Environment	2	Topics in Natural Science	2
Science Studies	2				
<6. 知識の現場>					
GL102	2	GL103	2	GL104	2
GL111	2	GL201	2	GL202	2
国連ユースボランティア	12	海外ワークエクスペリエンス1	1	海外ワークエクスペリエンス2	2
陸前高田プロジェクト	2	グローバルワークエクスペリエンス (オンライン)	1	RSL-グローバル (フィリピン)	2
RSL-コミュニティ (池袋)	2	RSL-コミュニティ (埼玉)	2	RSL-ローカル (南魚沼)	2
RSL-ローカル (陸前高田)	2	RSL-ローカル (地域共生)	2	RSL-ローカルA	2
RSL-ローカルB	2	国際的協働のためのキャリア実践	2	ACEパートナー大学オンライン (SNU)	2
ACEパートナー大学オンライン (PKU)	2	ACEパートナー大学オンライン (NUS)	2	ACEパートナー大学オンライン (RIK)	2
グローバル経験とキャリア	2				
スポーツ実習					
スポーツプログラム					
スポーツプログラム1	1	スポーツプログラム2	1	スポーツプログラム3	1
スポーツプログラム4	1				
スポーツスタディ					
スポーツスタディ1	2	スポーツスタディ2	2	スポーツスタディ3	2
スポーツスタディ4	2	スポーツスタディe	2		

4 履修上の注意

1. 「多彩な学び」科目群の履修について

「多彩な学び」科目群の履修については、原則1年次秋学期より履修が可能である。9月入学者については、入学した翌春学期より履修が可能である。

2. 履修登録上限単位数

全学年において、「学びの精神」科目群、「多彩な学び」科目群、「スポーツ実習」科目群を全て合計して春・秋学期それぞれ6単位以内とする（ただし、「国連ユースボランティア」科目を履修する場合を除く）。なお、履修登録上限単位数には、履修登録した科目で、単位を修得できなかった科目も含まれる。また、春学期期間外科目・秋学期期間外科目は、年間の履修登録上限単位数に算入される（学期ごとの上限には含まれない）。詳細は、R Guideを参照すること。

4年次生は、原則秋学期の授業終了日以降に集中して授業を行う科目を履修することはできない。その他、詳細はシラバスやR Guideの全学共通科目総合系科目表で確認すること。

3. 同一科目の重複履修

「学びの精神」科目群、「多彩な学び」科目群、「スポーツ実習」科目群の全ての科目に関し、同一科目は、学期を変えれば重複履修することはできる。その場合には最初に修得した1科目のみが卒業要件単位として認められ、2回目以降に修得した単位は随意科目となり、卒業要件単位には算入されない。なお、成績証明書には履修した全ての科目の成績が記載される。

同一科目とは、科目の名称（番号までを含む）、単位数が同一の科目である。したがって、担当者が同じでも科目の名称が一部でも異なる場合には別科目となる。逆に、担当者、タイトルや授業の内容が異なっても、科目の名称が同じであれば、同一科目であり、2度以上履修した場合には、最初に修得した1科目のみが卒業要件単位となる。

「グローバル社会における法と政治」〈現代中国の政治を知る〉（倉田 2単位）	} 同一科目
「グローバル社会における法と政治」〈法の世界を学ぶ〉（高橋 2単位）	
「スポーツスタディ4」〈ネイチャーキャンプ〉（濁川 2単位）	} 同一科目
「スポーツスタディ4」〈スキーA〉（濁川 2単位）	
「現代社会の中の宗教1」〈バイオエシックスとキリスト教と日本社会〉（柳堀 2単位）	} 別科目（数字が異なるため）
「現代社会の中の宗教2」〈古典と文学作品〉（阿部 2単位）	

4. 卒業要件とはならない科目

法学部の学生は、「学びの精神」科目群の「法と政治の世界」と「多彩な学び」科目群『2 社会への視点』の「法と社会」「政治と社会」を履修しても卒業要件単位とはならない。また、「日本国憲法」は履修対象外（履修不可）科目となるので注意すること。

社会学部の学生は、「多彩な学び」科目群『2 社会への視点』の「社会調査の技法」「社会調査入門」は履修対象外（履修不可）科目となるので注意すること。

経営学部の学生は、「多彩な学び」科目群『6 知識の現場』の「GL101」、「GL104」は履修対象外（履修不可）科目となるので注意すること。

環境学部の学生は、「多彩な学び」科目群『6 知識の現場』の「GL101」は履修対象外（履修不可）科目となるので注意すること。

言語系科目

2024年度以降 1 年次入学者に適用

●言語系科目について

- 1 言語系科目とは
- 2 必修科目に関する特別措置
- 3 履修免除（単位認定）者等の自由科目に関する特別措置

●必修科目

- 1 英語
- 2 ドイツ語・フランス語・スペイン語・中国語・朝鮮語・ロシア語（理学部・経営学部・コミュニティ福祉学部福祉学科を除く）
- 3-1 日本語（文学部文学科ドイツ文学専修・フランス文学専修・法学部国際ビジネス法学科グローバルコース以外の外国人留学生のみ）
- 3-2 日本語（PEACEプログラム生、法学部国際ビジネス法学科グローバルコースの外国人留学生）
- 3-3 日本語（NEXUSプログラム生）
- 4 指定年次・学期以後の単位修得方法—必修科目が不合格になったら（英語）
- 5-1 指定年次・学期以後の単位修得方法—必修科目が不合格になったら（ドイツ語・フランス語・スペイン語・中国語・朝鮮語・ロシア語・日本語）
- 5-2 指定年次・学期以後の単位修得方法—必修科目が未履修となったら（ドイツ語・フランス語・スペイン語・中国語・朝鮮語・ロシア語・日本語）

●自由科目

- 1 自由科目 履修上の注意
- 2 英語
- 3 ドイツ語・フランス語・スペイン語・中国語・朝鮮語・ロシア語
- 4 日本手話・ポルトガル語（ブラジル）・インドネシア語・タイ語・タガログ語・ベトナム語
- 5 自由科目 科目表

1 言語系科目とは

言語系科目の特色

言語系科目では、主に少人数クラスでの聞く・話す・読む・書くという基本的技能の訓練を通じて当該言語による専門的または日常的なコミュニケーションを可能にし、異文化対応能力を獲得する。

グローバル化が進む現代の社会を生きるには、様々な文化的背景を持つ人々を他者として認め、互いに理解し合う寛容の態度と能力が欠かせない。それを養う基本は言語である。立教大学の学生は、原則英語を含めて2つの言語を必修科目として履修する。2つの言語を学ぶ目的は、国際的なコミュニケーションが日常的に行われるようになった現在の世界で必要不可欠な言語である英語の力を磨くとともに、英語以外のもう1つの言語を学び、英語圏以外の国・地域の人々が築き上げてきた社会や文化、ものの考え方などに言語を通して触れ、世界が多文化であることへの理解を深めることで、多様な視点を獲得するところにある。※PEACEプログラム生（一部除く）、法学部国際ビジネス法学科グローバルコースの外国人留学生、NEXUSプログラム生は日本語1言語のみ必修科目として履修する。

全学共通科目言語系科目は、必修科目と自由科目に分かれる。

英語の必修科目は、大多数の学生がすでに中学校・高等学校で学んできた知識と経験をもとに、基本的技能の運用能力を鍛える科目である。一方、自由科目は、学修をさらに積み重ねることで、英語を通して多文化社会の現状を理解し、英語で議論し発信する能力の獲得をめざす科目である。

英語以外のもう1つの言語は、ドイツ語・フランス語・スペイン語・中国語・朝鮮語・ロシア語（理学部・経営学部・コミュニティ福祉学部福祉学科を除く）・日本語（原則、文学部文学科ドイツ文学専修・フランス文学専修以外の外国人留学生のみ）の中から、学生が自らの関心や将来の計画に応じて選択する。多くの学生にとってこれらの言語は大学入学後に初めて学修する言語であるため、必修科目は基礎作りからスタートする。一層の学修を望む学生のために、それぞれの言語に自由科目が用意されている。

グローバル教養副専攻「Language & Culture Course」は、各言語にそれぞれ用意されている（英語には複数のコースがある）。言語と文化の学修をさらに深めたいと希望する学生は、多様な自由科目の中から指定科目を規定単位以上修得し、グローバル教養副専攻「Language & Culture Course」を修了することができる。

1. 必修科目

言語Aと言語B

1年次で履修する言語A「英語」と、言語B「ドイツ語・フランス語・スペイン語・中国語・朝鮮語・ロシア語（理学部・経営学部・コミュニティ福祉学部福祉学科を除く）・日本語（原則、文学部文学科ドイツ文学専修・フランス文学専修以外の外国人留学生のみ）」の中から選択した1言語」の計2言語が、必修科目として履修しなければならない科目である（学部・学科・専修により選択できない言語がある場合や、特定の言語が指定されている場合がある）。言語Bについては入学手続き時に希望を提出済みであり、履修登録状況画面にて通知されるので、それに従うこと。なお、入学手続きの手引にもあるとおり、言語Bについては母語を履修してはならない。

ドイツ語・フランス語・スペイン語・中国語・朝鮮語・ロシア語（理学部・経営学部・コミュニティ福祉学部福祉学科を除く）については、すでに一定の学習歴がある者（既習者）に対して、本人の希望があれば、検定試験のスコアをもって、必修科目の全ての単位を認定し、履修を免除することができる。

学習歴把握のため、以下の(1)~(3)のいずれかに該当する者は、授業開始前に所属キャンパスの教務窓口まで申し出ること。

- (1) 入試科目を英語以外の外国語科目で受験した者。
- (2) 中学校・高等学校、あるいは海外などで、英語以外の外国語を主として学習してきた者。
- (3) 外国人留学生入学試験により入学した、英語を母語としない者で、かつ英語学習歴がない者。

2. 自由科目

自由科目は必修科目に加えて、さらに学修したいと望む学生のために用意されている。学生がそれぞれの専門分野、関心、将来の目標など、言語を継続学修する多様な目的に対応できるよう各言語で以下の領域に基づいた自由科目を展開する。 **1 自由科目履修上の注意** に従い修得した単位は、各学部の規定の範囲内で卒業要件単位として認められる。

① 英語

グローバル・コミュニケーション領域、グローバル・スタディーズ領域、グローバル・キャリア領域の3領域を設けている。

② 言語B

留学準備領域、プロジェクト領域、キャリア領域、アカデミック領域の4領域を設けている。

2 必修科目に関する特別措置

1. ドイツ語・フランス語・スペイン語・中国語・朝鮮語・ロシア語(理学部・経営学部・コミュニティ福祉学部福祉学科を除く)の既習者

ドイツ語・フランス語・スペイン語・中国語・朝鮮語・ロシア語(理学部・経営学部・コミュニティ福祉学部福祉学科を除く)を必修科目として履修することになった者で、すでに一定の学習歴がある者は、検定試験のスコアをもって、当該言語必修科目の単位を認定し(評価は「認定」とする)、履修を免除する場合がある。希望者はR Guideで申請手続きの方法・日程・申請基準等を確認の上、審査を受けること。原則として、免除された者は言語自由科目(第3言語を含む)を履修することとする。

なお、ドイツ語・フランス語・スペイン語・中国語・朝鮮語・ロシア語(理学部・経営学部・コミュニティ福祉学部福祉学科を除く)学習経験者(初級修了程度)で、入学時の言語選択の際、当該言語の履修を希望し選択していたにもかかわらず、履修が認められなかった者は、言語の変更を認める場合がある。

2. 文学部への転部・転科(専修)者

文学部文学科ドイツ文学専修または文学部文学科フランス文学専修3年次へ学内転部・転科(専修)した者で専修指定の言語Bを4単位修得していない者については、当該言語の言語Bの不足単位数分の単位を認定し、履修を免除する。評価は「認定」とする。

3. 外国人留学生

外国人留学生(外国人留学生入試による入学者)^{*}は、原則として言語Aは英語、言語Bは日本語(文学部文学科ドイツ文学専修・フランス文学専修を除く)を履修する。ただし、日本語プレイACEMENTテストの結果によっては、言語Bで日本語以外の言語「ドイツ語・フランス語・スペイン語・中国語・朝鮮語・ロシア語(理学部・経営学部・コミュニティ福祉学部福祉学科を除く)」を選択することができる。言語Bとして日本語以外の言語を選択し、その既習者(母語話者は不可)として必修科目に関する特別措置を希望する学生は、**2 必修科目に関する特別措置** 1項を参照すること。

^{*}法学部国際ビジネス法学科グローバルコースの外国人留学生は言語A、言語Bともに日本語を履修し、日本語以外の言語を選択することはできない。

4. ドイツ語・
フランス語・
スペイン語・
中国語・
朝鮮語・
ロシア語
必修科目履修
辞退制度につ
いて

1年次春学期の必修科目を1単位も修得出来なかった学生については、秋学期の必修科目の学修に困難が生じ、効果があがらないことがある。順を追って必修科目を履修する方がより効果的な場合もあるため、1年次春学期の必修科目を1単位も修得できなかった学生は本人の願い出に基づき、1年次秋学期に履修する必修科目の履修辞退を認めることがある。全学共通カリキュラム運営センターが必要と認めた場合に限る。必修科目の辞退が認められた場合は2年次以降に1年次必修科目全科目を再履修クラスにて単位を修得することとなる。また履修辞退が認められた科目の単位は、履修登録上限単位数には含まれない。必修科目の履修辞退を希望する学生は、R Guideを確認の上、所定の期間に手続きすること。

ただし、文学部文学科ドイツ文学専修および文学部文学科フランス文学専修の学生については本制度は適用されない。

3 履修免除（単位認定）者等の自由科目に関する特別措置

1. 言語B

言語B必修科目履修免除（単位認定）者は、配当年次に達していない場合でも、1年次から言語の自由科目の履修を認める。

2. 自由科目の履
修登録受付

上記1. で、配当年次に達していなくても自由科目の履修が認められた場合は、4月、9月上旬に登
録申請を行うこと。詳細はR Guideで確認すること。

1 英語

1. カリキュラム
概要

現代社会においては、変化の激しい世界の状況を正しく認識する力と、各自が生まれ育った文化や社会環境を理解し、それらを基にして自らの意見を積極的に発信していく能力が必要とされる。さらに、グローバル化した社会においては、世界に広がる多様な文化を偏見のない視線で分析して受容する力を培うことが大切である。必修英語では、このようなグローバル社会に対応した総合的かつバランスのとれたコミュニケーション能力を育成することを目的としている。

この目的を実現するために、グローバル社会で必要とされる、自らの意見を英語で発信していく能力（話す力、書く力）を積極的に伸ばしつつ、発信する上で必要不可欠な情報収集を英語で的確に行えるよう受信力（読む力、聴く力）の強化を行っていく。発信型授業の一つは、意見交換のスキルの向上を目指す1クラス10名程度の「英語ディスカッション」である。授業は基本的表現の練習から始まり、その日の授業の後半では扱ったトピックについて自分の意見を英語で表現できるように訓練する。二つ目は「英語ディベート」で、さまざまなテーマについて肯定側、否定側に分かれて議論することを通して、論理的思考力・批判的思考力・情報収集力を伸ばすだけでなく、他者と建設的に議論をする力を養っていく。三つ目は「英語プレゼンテーション」で、構成法をはじめとしたプレゼンテーション・スキルの習得を集中的に行い、社会問題や異文化理解等のさまざまなトピックについて自分の意見を口頭で発表する力をつけていく。受信力と発信力を有機的に組み合わせた「英語リーディング&ライティング」では、良質な文章を的確に読む訓練をしながら、アカデミックな文章作成のルールに従って自分の考えを論理的にまとめる発信力を培っていく。そして「英語eラーニング」で、PCを用い各自の関心ならびにペースに合わせた学修で効率的に読む力、聴く力を訓練していくとともに、定期的なグループ学修を通して受信力と発信力の両方を伸ばしていく。

また、一定以上の英語力をもつ学生には上級クラスが用意されている。上級クラスの「英語ディスカッション」では、より抽象度の高いトピックについて効率的に話し合う力を養っていく。「英語ディベート」では、より高度な内容のテーマについて、より深く掘り下げて考え、議論する力を身に付けていく。さらに、英語でアカデミックな論文が書けるよう訓練していく「上級英語1（リーディング&ライティング）」、そして更にアカデミックなテーマで課題に取り組む「上級英語2（プロジェクト英語）」を通して英語で学問領域を学ぶ基礎を築いていく。このように、必修英語のクラスを通して、英語で社会問題やアカデミックな話題に関する情報を調べ、話し合い、考え、発信する方法を学びながらオールラウンドな英語運用能力を身につけると同時に、社会的・学術的テーマを批判的かつ多角的に分析し、理解する能力を身につけることが期待される。入学者が保有する英語スコアをもとに、1・2・3・4の4つのレベルに分かれ、レベル1が上級クラスにあたる。全ての授業は原則として英語で行う。

各科目内容の詳細は『シラバス』を参照すること。

クラスの編成 (2020年度以降1年次入学者のみ)

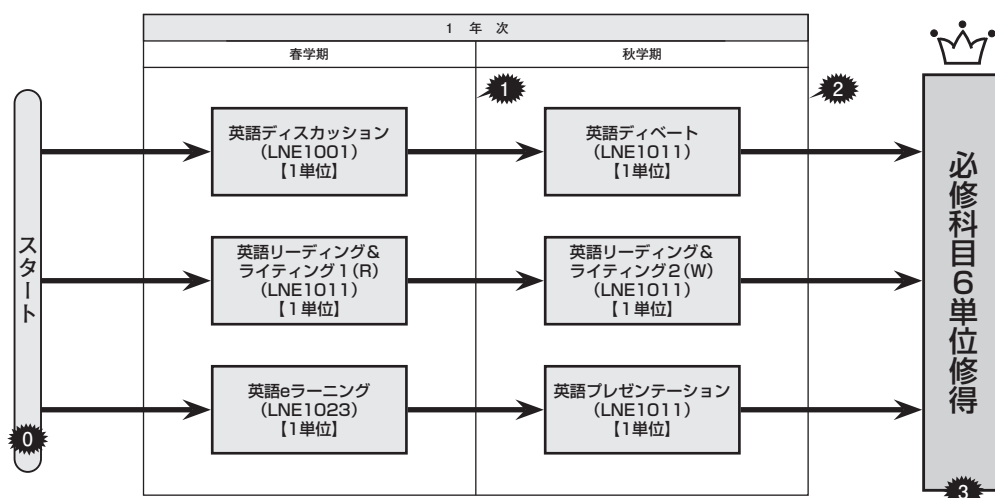
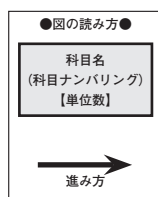
- ①【英語ディスカッション (英語DSC)】(春学期)
1クラス10名程度の学修環境で発言する機会を増やし、スピーキング力を徹底して強化することを目的とするクラス。特に、ディスカッションに必要な基本的表現を習得し、ディスカッションスキルの向上を図る。各授業の後半では、その回で学んだ表現を利用し、ディスカッションの内容を発展させて、自分の考えを適切な英語で述べられるようにする。
- ②【英語ディベート (英語DBT)】(秋学期)
ディベート活動を中心とした1クラス20名程度のクラス。特定のテーマについて肯定側と否定側に分かれて議論することを通して、論理的かつ批判的に考える力、情報を収集し活用する力、他者と建設的に議論する力、合理的な意思決定をする力を伸ばすことを目指す。
- ③【英語リーディング&ライティング (英語R & W 1 (R), 英語R & W 2 (W))】(春学期・秋学期)
リーディングとライティングを統合させながら両方の強化を目的とした1クラス20名程度のクラス。春学期は基礎的な読解スキルのトレーニングを行いつつ、複数のジャンルのエッセイの執筆を行い大学で必要となる基礎的な英語のライティング力を育成する。秋学期は春学期の内容を更に発展させ、より高度な読解スキル及びライティング力を育成する。学生の英語能力に応じた目標の達成を試みる。
- ④【英語eラーニング (英語e)】(春学期)
PCを活用した能力別個別英語学修プログラムによるリーディング力およびリスニング力を強化するおおよそ120-160名程度のクラス。自分のペースで学修を進め、自らの得手や不得手を確認しながら、自主的および継続的な英語学修の習慣を身につけていく。また、定期的にグループ学修を行うことで、主にビジネス場面で求められる受信力と発信力を伸ばしていく。
- ⑤【英語プレゼンテーション (英語P)】(秋学期)
プレゼンテーション活動を中心とした1クラス20名程度のクラス。プレゼンテーションの構成、効果的な図表の使用、コミュニケーションスキル等、効果的なプレゼンテーションを行うために必要とされる様々なスキルを習得しながら、スピーキング力、リスニング力、語彙力、リーディング力の統合的な英語運用能力を伸ばしていく。
- ⑥【上級英語1 (リーディング&ライティング) (上級英1)】(春学期)
週2回の集中クラスで、よりアカデミックな内容を扱いながら、リーディング力とライティング力の両者を伸ばし、本格的なリサーチペーパーの書き方の基礎を学ぶ。各自テーマを設定し、情報収集をし、論文を書く訓練を行う。
- ⑦【上級英語2 (プロジェクト英語) (上級英2)】(秋学期)
週2回の集中クラスで、グループで設定したアカデミックな課題の達成に向けて情報収集、読解、データ収集やグループディスカッションを進め、グループメンバーと協力、協調しながら課題を完成させ、プレゼンテーションを行う。また、春学期に習得したライティングスキルを応用して各個人がリサーチペーパーを書く。

2. 履修チャート

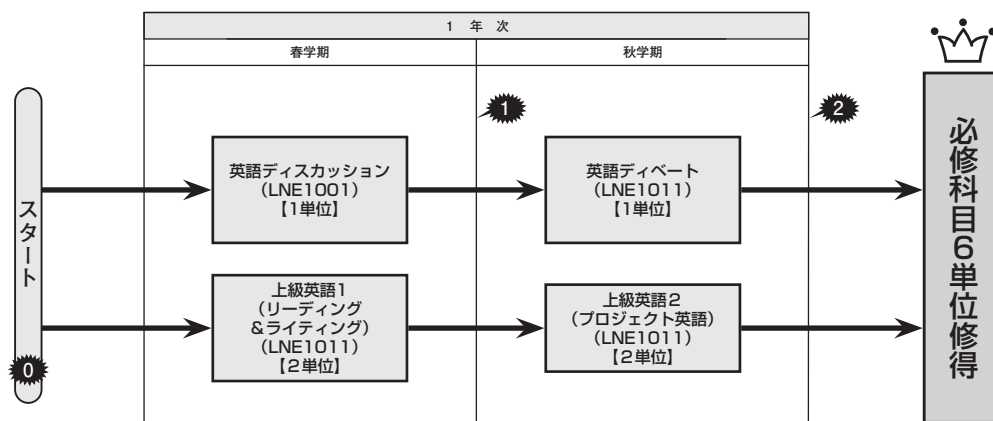
A1

各学期に履修する科目、単位数は以下の通り。

通常クラス



上級クラス



0 <履修クラスの発表について> ※日程等についてはR Guideで確認すること。

- 入学者が保有する英語スコアによって履修するクラスが決定する。クラスは、4月上旬に履修登録状況画面にて発表する。
- クラスを変更することはできない。

1 <1年次秋学期の履修について> ※日程等についてはR Guideで確認すること。

- クラス・曜日・時限は9月上旬に履修登録状況画面にて発表する。
- ※ 英語ディベートについては春学期の英語ディスカッションと曜日・時限が変わる場合があるので注意すること。

<1年次春学期科目が不合格になったら>

- 1年次春学期に履修した科目が不合格であっても、1年次秋学期の科目を履修すること。

2 <1年次科目が不合格になったら>

- 1年次に履修した科目が不合格であった場合は、2年次春学期以降、英語単位認定試験を受験、もしくは英語再履修クラス（「以下、英語R」）を履修すること。英語単位認定試験を受験した、または、「英語R」を履修したにも関わらず、単位を修得できなかった場合は、次学期以降に行われる英語単位認定試験を再度受験または「英語R」を履修し、不足単位がなくなるまでこれを繰り返す。

英語力伸長度
測定テストの受験

各自の英語力とこれまでの学修効果を把握するためのテストとして、英語力伸長度測定テストを受験することができる。1年次生は原則として全員受験すること。

1. カリキュラム

必修科目として履修するドイツ語・フランス語・スペイン語・中国語・朝鮮語・ロシア語で開講される科目は履修段階に応じておおむね以下のようになっている。各言語によって多少の違いがあるので詳細は『シラバス』を参照すること。科目名で「～語」と記載されているところは、各自の履修言語に従い、ドイツ語・フランス語・スペイン語・中国語・朝鮮語・ロシア語と読み替えること。

登録方法	科目名 (和文)	サブタイトル	タイプ	単位数	学期	配当 年次	科目ナンバリング
自動登録	～語1	～語表現	アウトプット中心の活動	1	春	1	LNG1013：ドイツ語
	～語A	～語基礎	インプット中心の活動	1	春	1	LNF1013：フランス語 LNS1013：スペイン語
	～語2	～語表現	アウトプット中心の活動	1	秋	1	LNC1013：中国語 LNK1013：朝鮮語
	～語B	～語基礎	インプット中心の活動	1	秋	1	LNR1013：ロシア語

科目概要

科目名 (和文)	科目定義
～語1	1クラス20名程度の学修環境で、一人一人の～語での表現力 (CEFR ^(※) A1 レベル程度) を養うことを目的とする。初歩的な語彙や語句を習得して、日常的なやり取りについて受け答えができるようになる。さらに、自己紹介をするなど、個人的なトピックを表現できるようになることを目指す。
～語A	1クラス40名程度の学修環境で、～語の文法的な知識、初歩的な語彙や語句の習得を目指す。CEFR A1 レベル程度のテキストを読解し、聞き取れるよう、～語の理解力を総合的に養う。
～語2	1クラス20名程度の学修環境で、一人一人の～語での表現力 (CEFR A2 レベル程度) を養うことを目的とする。基礎的な語彙や語句を習得し、かつこれまでに培った知識を用いて、複数の人がかかわる日常的なやり取りについて受け答えができるようになる。さらに、身近な話題について自分の意見を述べるようになることを目指す。
～語B	1クラス40名程度の学修環境で、～語の文法的な知識、基礎的な語彙や語句の習得を目指す。CEFR A2 レベル程度のテキストを読解し、聞き取れるよう、～語の理解力を総合的に養う。

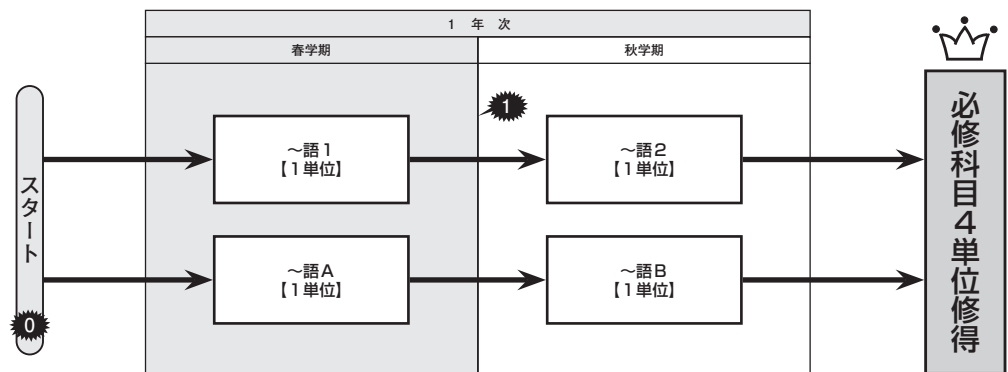
(※)「ヨーロッパ言語共通参照枠 (Common European Framework of Reference for Languages)」

2. 履修チャート

B1

※文学部文学科ドイツ文学専修・フランス文学専修の学生は履修チャートB2を参照のこと。

各学期に履修する科目、単位数は以下の通り。科目名で「～語」と記載されているところは、各自の履修言語に従い、ドイツ語・フランス語・スペイン語・中国語・朝鮮語・ロシア語と読み替えること。



不合格になった場合は、「5-1 必修科目が不合格になったら」を参照すること。



<言語の決定・1年次春学期のクラス分けについて>

- 履修する言語およびクラスは、履修登録状況画面で確認すること。
- 言語およびクラスを変更することはできない。

1 <1年次秋学期のクラスについて>

- 秋学期は春学期科目の単位修得に関わらず、春学期と同じクラスで「～語2」, 「～語B」を履修する。
- 言語およびクラスを変更することはできない。

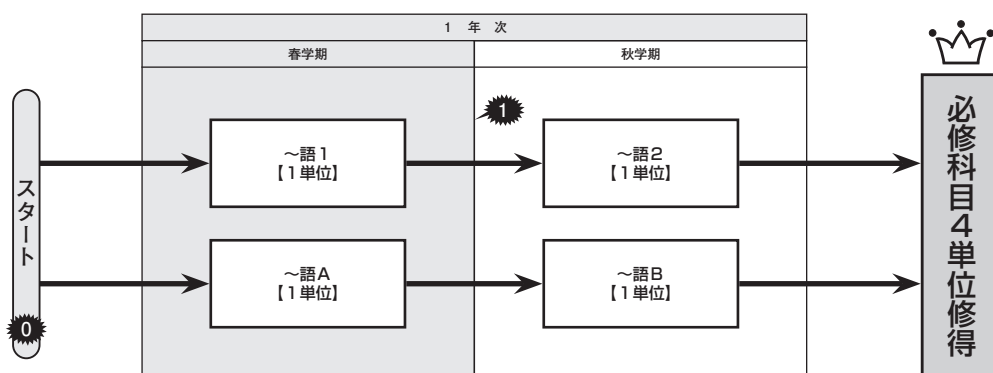


休学により履修していない1年次必修科目がある場合は、「5-2 必修科目が未履修となったら」を参照すること。

B2

文学部文学科ドイツ文学専修・フランス文学専修の学生

各学期に履修する科目, 単位数は以下の通り。科目名で「～語」と記載されているところは, 各自の履修言語に従い, ドイツ語・フランス語と読み替えること。



不合格になった場合は、「5-1 必修科目が不合格になったら」を参照すること。

0 <言語の決定・1年次春学期のクラス分けについて>

- 履修する言語およびクラスは, 履修登録状況画面で確認すること。
- 言語およびクラスを変更することはできない。

1 <1年次秋学期のクラスについて>

- 「～語2」は「～語1」に合格しないと履修できない。「～語B」は「～語A」に合格しないと履修できない。
- 「～語1」合格者は, 春学期と同じクラス番号のクラスにて「～語2」を履修する。「～語A」合格者は, 春学期と同じクラス番号のクラスにて「～語B」を履修する。
- 言語およびクラスを変更することはできない。

3-1 日本語 (文学部文学科ドイツ文学専修・フランス文学専修, 法学部国際ビジネス法学科グローバルコース以外の外国人留学生のみ*)

※グローバル・リベラルアーツ・プログラムのPEACEプログラムの学生を含む。また、グローバル・リベラルアーツ・プログラムの学生のうち、申請により認められた者は日本語の履修を許可する。

1. カリキュラム

必修科目として履修する日本語で開講される科目は履修段階に応じておおむね以下のようにになっている。詳細は『シラバス』を参照すること。

登録方法	科目名	科目名 (英文)	単位数	開講学期	配当年次	科目ナンバリング
自動登録	大学生の日本語A	Academic Japanese A	1	春	1	LNJ1010* ¹
	大学生の日本語B	Academic Japanese B	1	春	1	
	大学生の日本語C	Academic Japanese C	1	秋	1	
	大学生の日本語D	Academic Japanese D	1	秋	1	

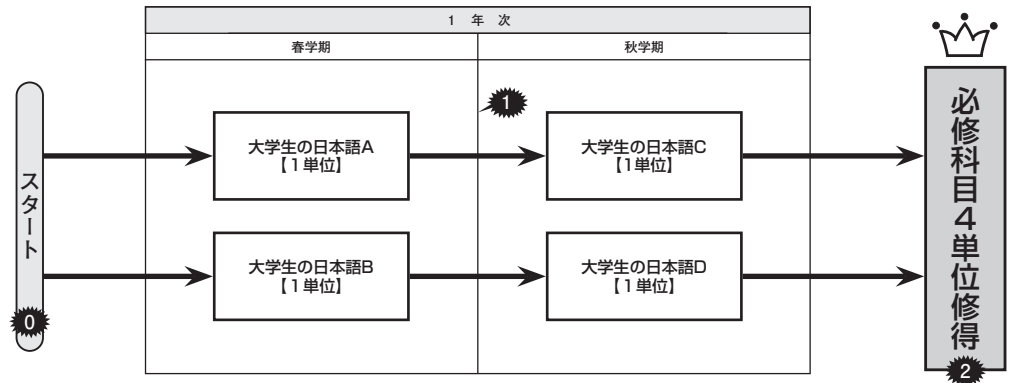
* 1 グローバル・リベラルアーツ・プログラムの学生の「大学生の日本語」のナンバリングはLNJ1013とする。

2. 履修チャート

J1

各学期に履修する科目、内容、単位は以下の通り。

●図の読み方●
科目名
【単位数】



⚠ 不合格になった場合は、「5-1 必修科目が不合格になったら」を参照のこと。

0 <言語の決定・1年次春学期のクラス分けについて>

- 入学時に行う日本語プレイスメントテストの結果によって履修するクラスが決定する。クラスは、4月上旬に履修登録状況画面にて発表する。日程等についてはR Guideで確認すること。
- 言語およびクラスを変更することはできない。

1 <1年次秋学期の履修について>

- 1年次秋学期開始時は、日本語プレイスメントテストの結果に従って指定されたクラスで「大学生の日本語C」および「大学生の日本語D」を履修すること。自動登録されたクラスは、履修登録状況画面にて確認すること。

<1年次春学期科目が不合格になったら>

- 1年次春学期に履修した科目が不合格であっても、1年次秋学期の科目を指定されたクラスで履修すること。

2 <自由科目について>

- 必修科目を履修しながら、または必修科目の単位修得後、自由科目を履修することができる。

※秋入学の場合は、1年次1学期目に秋学期の科目を履修し、1年次2学期目に春学期の科目を履修すること。

3-2 日本語 (PEACEプログラム生※, 法学部国際ビジネス法学科グローバルコースの外国人留学生)

※法学部国際ビジネス法学科グローバルコース, 異文化コミュニケーション学部異文化コミュニケーション学科のPEACEプログラム学生が対象である。

1. カリキュラム

必修科目として履修する日本語で開講される科目は, 以下のようになっている。詳細は, 『シラバス』を参照すること。

※○: 日本語レベルが入る (例: 1, 2, 3...)

<言語A>

登録方法	科目名 (和文)	科目名 (英文)	単位数	学期	配当年次	科目ナンバリング
自動登録	PEACE日本語○A	PEACE Japanese○ A	1	春・秋	1	LNJ1013
	PEACE日本語○B	PEACE Japanese○ B	1	春・秋	1	
	PEACE日本語○C	PEACE Japanese○ C	1	春・秋	1	

<言語B>

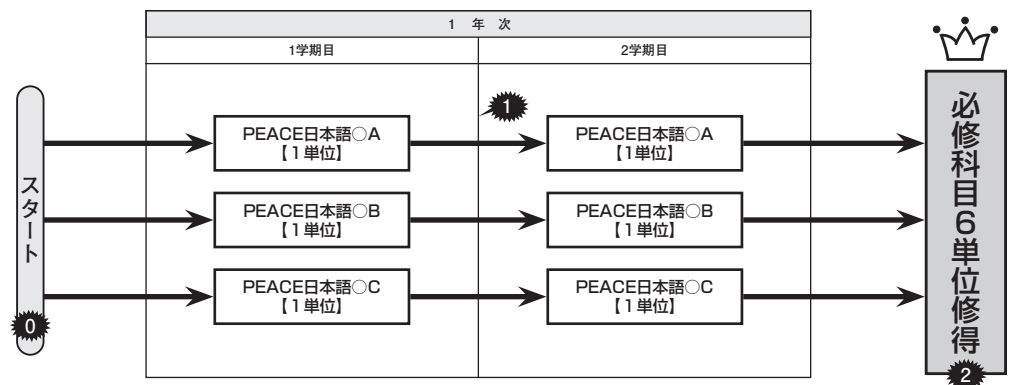
登録方法	科目名 (和文)	科目名 (英文)	単位数	学期	配当年次	科目ナンバリング
自動登録	PEACE日本語○D	PEACE Japanese○ D	1	春・秋	1	LNJ1013
	PEACE日本語○E	PEACE Japanese○ E	1	春・秋	1	

2. 履修チャート

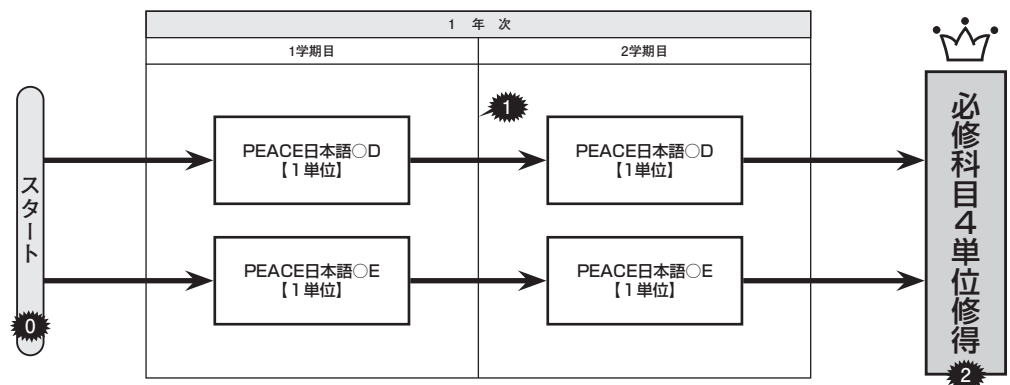
J2

※○: 日本語レベルが入る (例: 1, 2, 3...)

言語A



言語B



⚠ 不合格になった場合は、「5-1 必修科目が不合格になったら」を参照すること。

0 <言語の決定・1年次1学期目（秋入学の学生は秋学期、春入学の学生は春学期）のクラス分けについて>

- 入学時に行う日本語プレースメントテストの結果によって履修するクラスが決定する。履修するクラスは原則レベル1か2のクラスであるが詳細は履修登録状況画面にて発表する。日程等についてはR Guideで確認すること。
- クラスは変更することはできない。

1 <1年次2学期目（秋入学の学生は秋学期、春入学の学生は春学期）の履修について>

- 1年次2学期目は、1学期目の履修したクラスより1つ上のレベルのクラスの科目を履修する。自動登録されたクラスは、履修登録状況画面にて確認すること。

<1年次1学期目科目が不合格になったら>

- 1年次1学期目に履修した科目が不合格であっても、1年次2学期目は自動的に登録された科目を履修すること。

2 <自由科目について>

- 必修科目の単位修得後、自由科目を履修することができる。
- 対象科目・登録方法については、各学部からの案内を確認すること。

3-3 日本語（NEXUSプログラム生）

J3

NEXUSプログラム生の履修についてはNEXUSプログラム入学時に配付する別冊「NEXUS履修要項」を確認すること。

4 指定年次・学期以後の単位修得方法—必修科目が不合格になったら（英語）

英語

以下のいずれかにより、2年次以降に未修得となった単位を修得すること。

- ①英語単位認定試験を受験し、単位を修得する。→ **1 英語単位認定試験** 参照
- ②英語再履修クラス「英語R」を受講し、単位を修得する。→ **2 英語再履修クラス「英語R」の履修** 参照

履修 参照

英語必修科目不合格者の単位修得にあたっては、英語単位認定試験と英語再履修者クラス「英語R」とでは、受験（もしくは履修）できる回数が異なるため、修得できる単位数が異なることに注意すること。

1 英語単位認定試験

英語単位認定試験は、英語必修科目の不足単位の修得を目的とした試験であり、全学共通カリキュラム運営センターが定めた期日に行う試験である。

対象者は、英語単位認定試験説明会に参加すること。詳細はR Guideで確認すること。

なお、休学等による未履修の必修科目がある場合、試験に合格してもその科目の単位数に充当することはできない。

1. 対象者

以下のすべてを満たす者。

- (1) 英語必修科目の修得単位数が6単位数に満たない者。
- (2) 2年次生以上の者。
- (3) Rikkyo English Online (REO) の指定ユニット（課題Ⅰ，課題Ⅱ）を期日までに終了した者。
- (4) 当該学期の「英語R」を履修登録していない者。

※当該学期に休学した者は、対象には含まれない。試験を受験した場合は無効の扱いとなるので注意すること。

2. 実施概要およびスケジュール
英語単位認定試験は、年2回、6月と11月に実施する。各回につき2種類の試験を実施し、それぞれの試験につき異なる課題が課される。詳細はR Guideを確認すること。

なお、英語単位認定試験の履修登録は不要であり、各学部の定める履修登録上限単位数には含まれない。

行事	6月実施	11月実施
説明会	3月中下旬	7月中下旬
試験時間・試験場発表	4月上旬 全学共通科目掲示板	9月上旬 全学共通科目掲示板
事前学修期間 *学修期間は所属学部により異なる	(課題Ⅰ) 4月上旬～5月上旬 (課題Ⅱ) 5月中旬～6月上旬	(課題Ⅰ) 9月上旬～10月上旬 (課題Ⅱ) 10月上旬～10月下旬
受験対象者発表	6月上旬 全学共通科目掲示板	10月下旬 全学共通科目掲示板
試験日	6月中旬 英語単位認定試験A 英語単位認定試験B	11月上旬 英語単位認定試験C 英語単位認定試験D
合格者発表	7月上旬 全学共通科目掲示板	12月上旬 全学共通科目掲示板
成績証明書への記載	[在籍者・特別卒業申請者] 9月上旬	[在籍者] 4月上旬 [卒業合格発表対象者] 卒業式終了後～

*上表のスケジュールは、入学年度の予定を示している。英語単位認定試験のスケジュールの詳細については、必ずR Guideを確認すること。

3. 修得できる単位数および成績
1つの試験の合格につき1単位を修得できる。科目対応はしていない。1回の英語単位認定試験では、不足単位数にかかわらず各学期2試験（各1単位、計2単位）まで受験できる。ただし、試験に合格した場合に認定される単位数は不足単位数分のみとする。合格した場合に成績参照画面ならびに証明書に記載される科目名は、「英語単位認定試験～（1単位）」となる（～にはA, B, C, Dのうち合格した試験が記される）。評価は「C」とする。

4. 英語単位認定試験の受験資格
Rikkyo English Online (REO) にアップロードされている教材のうち、指定のユニット（課題Ⅰ、課題Ⅱ）を期日までに終了させることが、英語単位認定試験の受験資格となっているので注意すること。
各学期の各試験につき、2回の事前学修期間を設ける。所定の期日までに全てのユニットを終えることが受験資格を得る要件となる。指定ユニットおよびそれぞれの学修完了指定期日等については、各学期の始めに、REOの画面上で確認すること。

5. 受験手続
受験希望者は、試験当日、学生証を持って試験場に行くこと。
試験時間、試験場はR Guideで、事前に確認しておくこと。

6. 試験問題形式
リーディングとリスニングの総合問題（文法・語彙含む。マークシート形式）。
持ち込みは不可とする。
問題はRikkyo English Online (REO) にアップロードされている「スーパー英語」の教材のうち、事前学修において指定されたユニットをベースに出題される。（詳細は4. 英語単位認定試験の受験資格を参照すること。）

7. 受験上の注意
(1) 試験当日は、学生証・HBの鉛筆・消しゴム・ペンまたはボールペンを必ず持参すること。
(2) 遅刻者の入室は許可しない。ただし、試験開始後15分以内の遅刻者は、監督者の許可を得て入室

できるものとする。なお、交通機関の遅延による遅刻の場合は、試験開始後30分まで、入室を許可することもある（交通機関発行の遅延証明書の提出が必要）。

- (3) 試験当日、学生証を忘れた学生には臨時学生証（500円）を発行するので、所属キャンパスの教務窓口へ時間に余裕を持って申し出ること。

8. 追試験

英語単位認定試験は、追試験を行わない。

9. 不正行為

- (1) 試験は学生各自の科目履修の成果を確認する趣旨のものであり、その趣旨に反する行為は不正行為とみなす。
- (2) 試験中に不正行為とみなされる行為が発見された場合、試験監督者および全学共通カリキュラム運営センターは、不正行為者に対して、試験の中断、その場での待機、また試験場からの退室等を命じる。不正行為者はその指示に従うこと。
- (3) 英語単位認定試験を受験中に不正行為を行った者は、同日に行われる試験を含め、当該試験期間（6月実施：春学期末試験終了まで、11月実施：秋学期末・学年末試験終了まで）の筆記試験全科目の受験資格を失い、その成績は全て不合格となる。
- (4) 春学期末試験に不正行為を行った場合には6月に受験した英語単位認定試験の、秋学期末・学年末試験に不正行為を行った場合には11月に受験した英語単位認定試験の、それぞれ受験資格をさかのぼって失い、合格は取り消される。
- (5) 不正行為を行った者の当該試験期間の成績は、平常点科目はこれを有効とする。口頭試問科目は、不正行為の認定以前に実施されたもののみ有効とする。レポート試験科目は、不正行為を行った筆記試験科目の試験開始時刻（定刻）以前にWeb提出されたもののみ有効とする。
- (6) 不正行為を行った者は、本学学則第56条に基づき、これを懲戒する。
- (7) 懲戒は、本学学則第56条2に基づき、訓告、停学及び退学の3種とする。
- (8) 不正行為を行った者の懲戒は、本学学則第57条に基づき、当該学生の所属学部教授会の議を経て、総長が行う。

2 英語再履修クラス「英語R」の履修

英語必修科目不合格者は、再履修クラス「英語R」を履修することができる。このクラスでは、基礎的な英語力を身に付けることを目的とする。このため、1回のみ履修を許可することとし、このクラスを履修したことで修得できる単位は1単位までとする。また、「英語R」を履修した場合、当該学期の英語単位認定試験を受験することはできないため、間違えないよう手続きをすること。

1. 対象者

以下のすべてを満たす者。

- (1) 英語必修科目の修得単位が6単位に満たない者。
- (2) 2年次生以上の者。
- (3) 説明会に出席した者。

2. 実施概要およびスケジュール

説明会、履修登録、履修許可者発表等についてはR Guideを確認すること。

3. 履修に関する注意事項

- (1) 履修登録および履修許可
履修希望者は、説明会に必ず出席すること。履修登録方法は当該年度のR Guideで確認すること。
締切日時を過ぎてからの申請は、一切受け付けない。
- (2) 成績評価方法・基準
『シラバス』を参照のこと。
- (3) 修得できる単位数および評価
「英語R」を履修した場合は、当該学期の英語単位認定試験を受験することはできない。「英語R」

は1クラスしか履修できないため、履修した場合の当該学期の英語の修得可能な単位は1単位となる。合格した場合に成績参照画面ならびに証明書に記載される科目名は、「英語R（1単位）」となる。評価は「C」とする。不足単位が2単位以上ある場合は、次学期以降に **1 英語単位認定試験** を受験し、不足単位を修得すること。

(4) 重複履修

すでに「英語R」にて単位修得している場合は、「英語R」を再度履修することはできない。

(5) 履修登録上限単位

「英語R」は、「その他登録」となり、履修登録上限単位数に含まれる。

(6) 履修取消およびクラス変更

いかなる理由があっても「英語R」の履修取消、クラス変更はできない。

5-1 指定年次・学期以後の単位修得方法—必修科目が不合格になったら(ドイツ語・フランス語・スペイン語・中国語・朝鮮語・ロシア語・日本語)

ドイツ語・フランス語・スペイン語・中国語・朝鮮語・ロシア語・日本語については、不合格になった場合、不合格となった科目の指定されたクラスで再履修することにより、未修得となった単位を修得する。以下に注意すること。

- 授業開始前に各自の再履修するクラス・担当者を履修登録状況画面で発表する。
- 各学期再履修可能な科目は、下表の通り。履修方法の詳細については、再履修チャート記号 **X1**～**X8**を参照すること。
- 1年次春学期科目が不合格となり、1年次秋学期に必修科目履修辞退制度を適用した場合は、**X1**～**X4**のとおり、2年次春学期以降に再履修クラスを順次履修する。必修科目履修辞退制度については、**2 必修科目に関する特別措置** 4. ドイツ語・フランス語・スペイン語・中国語・朝鮮語・ロシア語 必修科目履修辞退制度について を参照すること。

言語B ※文学部文学科ドイツ文学専修・フランス文学専修の学生を除く

年次・学期 科目	1年次		2年次		3年次		4年次		不合格になったら (再履修チャート記号)
	春学期	秋学期	春学期	秋学期	春学期	秋学期	春学期	秋学期	
～語1	○	×	●	●	●	●	●	●	X1
～語A	○	×	●	●	●	●	●	●	X2
～語2*	×	○	●	●	●	●	●	●	X3
～語B*	×	○	●	●	●	●	●	●	X4

○：配当年次・学期 ●：再履修クラスが指定され、自動登録される

×：当該学期には開講されていないため履修不可

*「～語2」に加えて「～語1」も不合格の場合は、再履修クラス「～語1」に合格しないと再履修クラス「～語2」を履修することができない。

*「～語B」に加えて「～語A」も不合格の場合は、再履修クラス「～語A」に合格しないと再履修クラス「～語B」を履修することができない。

なお、再履修するクラスを合格した場合の評価は「合格」とする。

言語B ※文学部文学科ドイツ文学専修・フランス文学専修の学生

年次・学期 科目	1年次		2年次		3年次		4年次		不合格になったら (再履修チャート記号)
	春学期	秋学期	春学期	秋学期	春学期	秋学期	春学期	秋学期	
～語1	○	×	●	×	●	×	●	×	X5
～語A	○	×	●	×	●	×	●	×	
～語2*	×	○	×	●	×	●	×	●	X6
～語B*	×	○	×	●	×	●	×	●	

- ◎：配当年次・学期 ●：再履修クラスが指定され、自動登録される
- ×：当該学期には開講されていないため履修不可
- * 「～語1」に合格しないと「～語2」を履修することができない。
- * 「～語A」に合格しないと「～語B」を履修することができない。

日本語

年次・学期 科目	1年次		2年次		3年次		4年次		不合格になったら (再履修チャート記号)
	春学期	秋学期	春学期	秋学期	春学期	秋学期	春学期	秋学期	
大学生の日本語A	◎	×	●	×	●	×	●	×	X7
大学生の日本語B	◎	×	●	×	●	×	●	×	
大学生の日本語C	×	◎	×	●	×	●	×	●	
大学生の日本語D	×	◎	×	●	×	●	×	●	

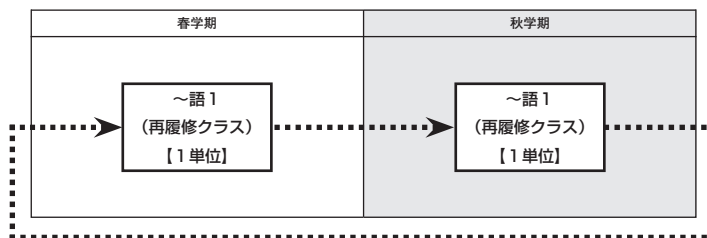
- ◎：配当年次・学期 ●：再履修クラスが指定され、自動登録される
- ×：当該学期には開講されていないため履修不可
- * 「大学生の日本語A」「大学生日本語B」の合格・不合格に関わらず「大学生の日本語C」「大学生の日本語D」を履修することができる。

PEACE

年次学期 科目	1年次～4年次		不合格になったら (再履修チャート記号)
	秋学期*	春学期*	
PEACE日本語○A	◎	●	X8
PEACE日本語○B	◎	●	
PEACE日本語○C	◎	●	
PEACE日本語○D	◎	●	
PEACE日本語○E	◎	●	

- * 4月入学者の場合は秋学期を春学期、春学期を秋学期と読み替える
- * ○：日本語レベルが入る（例：1, 2, 3...）
- ◎……配当年次・学期
- ……再履修クラスが指定され、自動登録される
- ×……当該学期には開講されていないため履修不可

X1 「～語1」が不合格になったら
 ※文学部文学科ドイツ文学専修・フランス文学専修の学生と全所属の日本語履修者は除く。

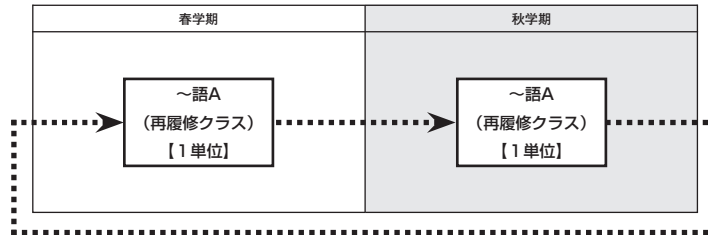


- 「～語1」が不合格になった場合、2年次春学期以降に再履修クラスで「～語1」を再履修する。再度不合格となった場合も同じように翌学期に再履修する。
- 再履修クラスの「～語1」はオンライン形式の授業である。受講方法は授業開始前にシラバスを確認すること。
- 再履修のクラスは、指定され、自動登録される。授業開始前に履修登録状況画面で確認すること。

X2

「～語A」が不合格になったら

※文学部文学科ドイツ文学専修・フランス文学専修の学生と全所属の日本語履修者は除く。

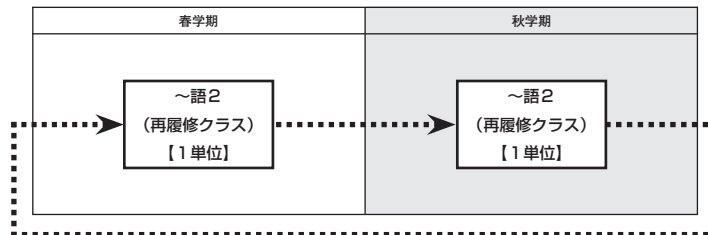


- 「～語A」が不合格になった場合、2年次春学期以降に再履修クラスで「～語A」を再履修する。再度不合格となった場合も同じように翌学期に再履修する。
- 再履修クラスの「～語A」はオンデマンド形式の授業である。受講方法は授業開始前にシラバスを確認すること。
- 再履修のクラスは、指定され、自動登録される。授業開始前に履修登録状況画面で確認すること。

X3

「～語2」が不合格になったら

※文学部文学科ドイツ文学専修・フランス文学専修の学生と全所属の日本語履修者は除く。

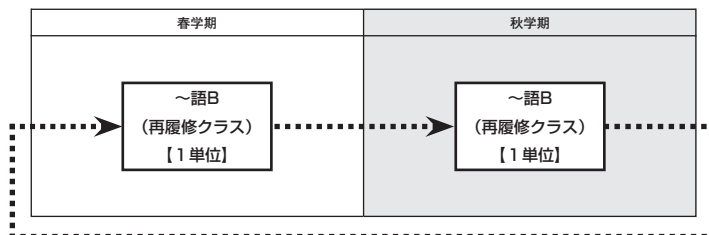


- 「～語2」が不合格になった場合、2年次春学期以降に再履修クラスで「～語2」を再履修する。再度不合格となった場合も同じように翌学期に再履修する。ただし「～語1」も不合格の場合は「～語1」に合格するまでは、「～語2」を履修することができない。
- 再履修クラスの「～語2」はオンライン形式の授業である。受講方法は授業開始前にシラバスを確認すること。
- 再履修のクラスは、指定され、自動登録される。授業開始前に履修登録状況画面で確認すること。

X4

「～語B」が不合格になったら

※文学部文学科ドイツ文学専修・フランス文学専修の学生と全所属の日本語履修者は除く。

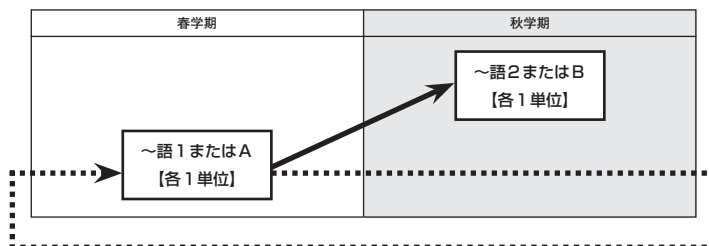
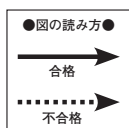


- 「～語B」が不合格になった場合、2年次春学期以降に再履修クラスで「～語B」を再履修する。再度不合格となった場合も同じように翌学期に再履修する。ただし「～語A」も不合格の場合は「～語A」に合格するまでは、「～語B」を履修することができない。
- 再履修クラスの「～語B」はオンデマンド形式の授業である。受講方法は授業開始前にシラバスを確認すること。
- 再履修のクラスは指定され、自動登録される。授業開始前に履修登録状況画面で確認すること。

X5

「～語1」, 「～語A」が不合格になったら

文学部文学科ドイツ文学専修・フランス文学専修の学生

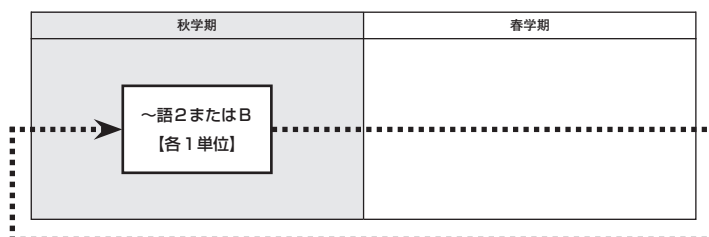



- 「～語1」が不合格になった場合、次年度春学期に1年次のクラスで「～語1」を再履修する。再度不合格となった場合も同じように再履修する。合格するまで、秋学期に開講される「～語2」を履修することはできない。
- 「～語A」が不合格になった場合、次年度春学期に1年次のクラスで「～語A」を再履修する。再度不合格となった場合も同じように再履修する。合格するまで、秋学期に開講される「～語B」を履修することはできない。
- 再履修のクラスは、指定され、自動登録される。授業開始前に履修登録状況画面で確認すること。

X6

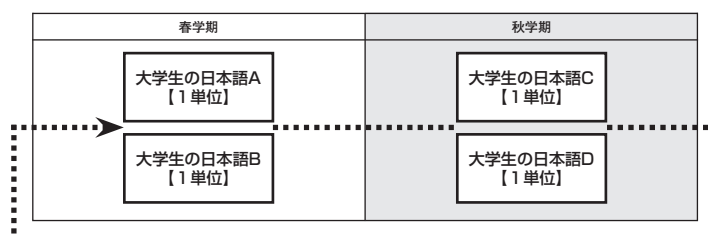
「～語2」, 「～語B」が不合格になったら

文学部文学科ドイツ文学専修・フランス文学専修所属の学生



- 「～語2」が不合格になった場合、次年度秋学期に1年次のクラスで「～語2」を再履修する。再度不合格となった場合も同じように再履修する。
- 「～語B」が不合格になった場合、次年度秋学期に1年次のクラスで「～語B」を再履修する。再度不合格となった場合も同じように再履修する。
- 再履修のクラスは、指定され、自動登録される。授業開始前に履修登録状況画面で確認すること。

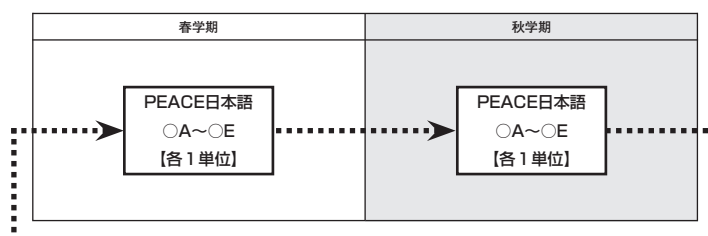
X7 「大学生の日本語」が不合格になったら



- 「大学生の日本語A」が不合格になった場合、次年度春学期に1年次のクラスで「大学生の日本語A」を再履修する。「大学生の日本語B」が不合格になった場合、次年度春学期に1年次のクラスで「大学生の日本語B」を再履修する。再度「大学生の日本語A」もしくは「大学生の日本語B」が不合格となった場合も、同じように再履修する。合格・不合格に関わらず、秋学期に開講される「大学生の日本語C」「大学生の日本語D」を履修できる。
- 「大学生の日本語C」が不合格になった場合、次年度秋学期に1年次のクラスで「大学生の日本語C」を再履修する。「大学生の日本語D」が不合格になった場合、次年度秋学期に1年次のクラスで「大学生の日本語D」を再履修する。再度「大学生の日本語C」もしくは「大学生の日本語D」が不合格となった場合も、同じように再履修する。
- 再履修のクラスは、指定され、自動登録される。授業開始前に履修登録状況画面で確認すること。

X8 「PEACE日本語〇A～〇E」が不合格になったら

※〇：日本語レベルが入る（例：1，2，3...）



- 「PEACE日本語〇A」が不合格になった場合、翌学期に同じレベルの「PEACE日本語〇A」を再履修する。「PEACE日本語〇B」が不合格になった場合、翌学期に同じレベルの「PEACE日本語〇B」を再履修する。「PEACE日本語〇C」が不合格になった場合、翌学期に同じレベルの「PEACE日本語〇C」を再履修する。「PEACE日本語〇D」が不合格になった場合、翌学期に同じレベルの「PEACE日本語〇D」を再履修する。「PEACE日本語〇E」が不合格になった場合、翌学期に同じレベルの「PEACE日本語〇E」を再履修する。いずれの科目も不合格となった場合は翌学期に同じレベルの同科目を繰り返し再履修する。合格するまでは1つ上のレベルのクラスの科目

を履修することができない。

- 再履修のクラスは、指定され、自動登録される。授業開始前に履修登録状況画面で確認すること。

5-2 指定年次・学期以後の単位修得方法—必修科目が未履修^(※)となったら(ドイツ語・フランス語・スペイン語・中国語・朝鮮語・ロシア語・日本語)

※未履修：休学により配当年次に必修科目を履修していないことを示す

1. ドイツ語・フランス語・スペイン語・中国語・朝鮮語・ロシア語
※文学部文学科ドイツ文学専修・フランス文学専修の学生を除く
 - 1年次春学期に休学し、「～語1」,「～語A」が未履修となった場合は、1年次秋学期の「～語2」,「～語B」は履修登録されない。2年次春学期に1年次生のクラスで「～語1」,「～語A」を履修し、2年次秋学期に1年次生のクラスで「～語2」,「～語B」を履修する。2年次以降も休学し未履修となった場合は、更に翌年次へ繰り越されることになる。2年次以降に未履修者として、春学期に1年次生のクラスで「～語1」,「～語A」を履修し、両科目が不合格となった場合には、必修科目履修辞退制度を申請できる。詳細は **2 必修科目に関する特別措置** 4. ドイツ語・フランス語・スペイン語・中国語・朝鮮語・ロシア語 必修科目履修辞退制度について を参照すること。
 - 1年次秋学期のみ休学し、「～語2」,「～語B」が未履修となった場合は、2年次秋学期に1年次生のクラスで「～語2」,「～語B」を履修する。2年次以降も休学し未履修となった場合は、更に翌年次へ繰り越されることになる。
 - 履修するクラスは指定され、自動登録される。授業開始前に履修登録状況画面で確認すること。
2. 文学部文学科ドイツ文学専修、文学部フランス文学専修の学生
 - 1年次春学期に休学し、「～語1」,「～語A」が未履修となった場合は、1年次秋学期の「～語2」,「～語B」も履修登録されない。2年次春学期に1年次生のクラスで「～語1」,「～語A」を履修し、2年次秋学期に1年次生のクラスで「～語2」,「～語B」を履修する。2年次以降も休学し未履修となった場合は、更に翌年次へ繰り越されることになる。
 - 1年次秋学期のみ休学し、「～語2」,「～語B」が未履修となった場合は、2年次秋学期に1年次生のクラスで「～語2」,「～語B」を履修する。2年次以降も休学し未履修となった場合は、更に翌年次へ繰り越されることになる。
 - 履修するクラスは指定され、自動登録される。授業開始前に履修登録状況画面で確認すること。
3. 日本語(大学生の日本語)
 - 1年次春学期に休学し、「大学生の日本語A」,「大学生の日本語B」が未履修となった場合は、2年次春学期に1年次生のクラスで「大学生の日本語A」,「大学生の日本語B」を履修する。2年次以降も休学し未履修となった場合は、更に翌年次へ繰り越されることになる。
 - 1年次秋学期に休学し、「大学生の日本語C」,「大学生の日本語D」が未履修となった場合は、2年次秋学期に1年次生のクラスで「大学生の日本語C」,「大学生の日本語D」を履修する。2年次以降も休学し未履修となった場合は、更に翌年次へ繰り越されることになる。
 - 履修するクラスは指定され、自動登録される。授業開始前に履修登録状況画面で確認すること。
4. 日本語(PEACE日本語)
 - 1年次1学期目に休学し「PEACE日本語A～E」が未履修となった場合は、翌学期に1学期目に履修を予定していたレベルの「PEACE日本語A～E」を履修する。その次の学期に一つ上のレベルの「PEACE日本語A～E」を履修する。
 - 履修するクラスは指定され、自動登録される。授業開始前に履修登録状況画面で確認すること。

1 自由科目 履修上の注意

1. 自由科目の履修について
- 自由科目には、履修資格が定められている科目や履修者決定のための選抜を行う科目もあるので、R Guideの科目表をよく読み履修計画を立てること。自由科目は履修中止ができないため、各科目の履修の目安をしっかりと確認した上で履修計画を立てること。
2. 同一科目の重複履修について
- 同一科目は、1学期に1つしか履修できない。ただし、学期を変えれば2度以上履修することができるが、その場合には最初に単位を修得した1科目のみが所属学部の規定の範囲内で卒業要件単位として認められる。
- 同一科目とは、科目の名称（番号および括弧内の名称を含む）、単位数が同一のものである。したがって、担当者が同じでも科目の名称が一部でも異なる場合には別科目となる。逆に担当者や授業の内容が異なっても、科目の名称が同じであれば、同一科目である。

(例) 「CLIL Seminars: History」(担当教員A)と「CLIL Seminars: Art」(担当教員A)は別科目である。

「ドイツ語総合1」(担当教員A)と「ドイツ語総合2」(担当教員A)は別科目である。

「フランス語演習1」(担当教員A)と「フランス語演習1」(担当教員B)は同一科目である。
3. 自由科目の修得単位の扱いについて
- (1) 言語系科目の自由科目として修得した単位は、言語Aあるいは言語Bの必修科目としては認定されない。
- (2) 重複履修等の規定に従い修得した単位は、所属学部の規定の範囲内で卒業要件単位として認められる。
- (3) 留学認定科目は以下のとおりとし、自由科目に算入する。
- 英語
- ・留学認定英語自●
 - (●は単位数)
- ドイツ語・フランス語・スペイン語・中国語・朝鮮語・ロシア語・ポルトガル語(ブラジル)・インドネシア語・タイ語・タガログ語・ベトナム語
- ・留学認定～語自●
 - (～は言語名, ●は単位数)
- (4) グローバル教養副専攻
- 各コース・テーマで指定された言語系科目を履修し、規定の単位数以上を修得すると、本人の申請に基づき、グローバル教養副専攻の修了が認定される。詳細は「IXグローバル教養副専攻」の項を参照のこと。
4. 履修の目安
- R Guideの科目表でそれぞれ科目の履修の目安を確認すること。
5. 先修規定
- 原則、言語系科目の自由科目に先修科目*はない。但し、日本手話については先修科目が設けられているため、履修を希望する場合は必ずR Guideの科目表で詳細を確認すること。
- *先修科目とは、ある科目を履修するための条件として、先立って単位を修得しておくことが必要な科目をいう。

2 英語

1. カリキュラム

自由科目(英語)

* 必修科目名の後にある()内数字は単位数。自由科目はすべて1科目2単位。

履修年次	1年次春学期	1年次秋学期	2年次～4年次
必修科目	英語ディスカッション (1) 英語リーディング&ライティング1 (1) 英語eラーニング (1) または上級英語1 (2)	英語ディベート (1) 英語リーディング&ライティング2 (1) 英語プレゼンテーション (1) または上級英語2 (2)	
自由科目	グローバル・コミュニケーション領域		
	留学準備科目		
	【履修目安/CEFR A2以上】 英語海外文化研修		
	【履修目安/CEFR A2相当】 Study Abroad Preparation: TOEFL 1 (Basic), Study Abroad Preparation: IELTS 1 (Basic), Intercultural Studies		
	【履修目安/CEFR B1相当】 Study Abroad Preparation: TOEFL 2 (Intermediate), Study Abroad Preparation: IELTS 2 (Intermediate)		
	【履修目安/CEFR B2相当】 Study Abroad Preparation: TOEFL 3 (Advanced), Study Abroad Preparation: IELTS 3 (Advanced)		
	スキル科目		
	1年次春学期は履修不可	【履修目安/CEFR A2相当】 Reading for Pleasure, Current News through English Media, Multimodal Communication in English, Self-directed and Reflective Language Learning 【履修目安/CEFR B1相当】 Academic Communication	
	グローバル・スタディーズ領域		
	教養系科目		
1年次春学期は履修不可	【履修目安/CEFR B1相当】 Introduction to Global Studies A/B/C: ○○ 【履修目安/CEFR B2相当】 CLIL Seminars: ○○		
グローバル・キャリア領域			
就職準備科目			
1年次は履修不可	【履修目安/CEFR B1相当】 Communication for Global Business, Collaborative Business Projects		

※上記の各CEFRレベルに対応する英語資格・検定試験の基準スコアの目安は以下の通り。

- ・ CEFR A2相当：英検準2級-2級・GTEC 690-959点・TOEFL iBT 42点未満・IELTS 4.0未満
- ・ CEFR B1相当：英検2級-準1級・GTEC 960-1189点・TOEFL iBT 42-71点・IELTS 4.0-5.0
- ・ CEFR B2相当：英検準1級-1級・GTEC 1190-1349点・TOEFL iBT 72-94点・IELTS 5.5-6.5

2. 英語力伸長度測定テストの受験

当該年度に在学する学生は英語力伸長度測定テストを受験することができる。受験の結果は、言語自由科目の履修レベルの確認に利用することができる。詳細はR Guideで発表する。

3 ドイツ語・フランス語・スペイン語・中国語・朝鮮語・ロシア語

1. カリキュラム

自由科目(ドイツ語・フランス語・スペイン語・中国語・朝鮮語)

* 科目名の後にある()内数字は単位数。○には数字が入る。
～語は、ドイツ語・フランス語・スペイン語・中国語・朝鮮語とそれぞれ読み替える。

1年次春学期	1年次秋学期	(2年次～) 春学期*1	(2年次～) 秋学期*1
自由科目			
留学準備領域			
・～語海外言語文化研修(春学期)(2)(集中) ・～語海外言語文化研修(秋学期)(2)(集中) ・～語総合○(2)			
言語B必修科目		プロジェクト領域	
・～語1(1) ・～語A(1)	・～語2(1) ・～語B(1)	・～語演習○(2) ・入門～語(2)*2	
		キャリア領域	
		・キャリア～語○(2) ・～語トレーニング○(2)	
		アカデミック領域	
		・アカデミック～語○(2) ・～語CLILO(2)	

*1 必修免除が認められた学生は1年次から履修できる場合がある。教務事務センターの指示に従うこと。

*2 第3・第4の言語の学修を希望する学生を対象とした入門的な科目

自由科目（ロシア語）

*科目名の後にある（ ）内数字は単位数

1年次春学期	1年次秋学期	(2年次～) 春学期*1	(2年次～) 秋学期*1
自由科目			
留学準備領域			
・ロシア語総合O (2)			
言語B必修科目		プロジェクト領域	
・ロシア語1 (1) ・ロシア語A (1)	・ロシア語2 (1) ・ロシア語B (1)	・ロシア語演習O (2)	・入門ロシア語 (2)*2

*1 必修免除が認められた学生は1年次から履修できる場合がある。教務事務センターの指示に従うこと。

*2 第3・第4の言語の学修を希望する学生を対象とした入門的な科目

2. 母語の履修について

一部科目*を除き、母語は履修してはならない。母語を履修した場合、単位修得できないため注意すること。母語話者に当たるかどうかは各言語教育研究室で判断する。自身が母語話者であるかどうか不明な場合には、所定の期間内に教務事務センターに相談すること。詳細はR Guideで確認すること。

*「～語CLIL〇」については、母語話者の履修を認める。

4 日本語

外国人留学生入試による入学者を対象とする。科目の詳細はR Guideを参照すること。

5 日本手話・ポルトガル語（ブラジル）・インドネシア語・タイ語・タガログ語・ベトナム語

第3・第4の言語の学修を希望する学生を対象として、必修科目として展開している言語以外の入門的な科目も準備している。日本手話・ポルトガル語（ブラジル）は、入門レベル修得後も継続して学修することが可能である。

6 自由科目 科目表

※下記の科目表は入学年度4月時点のものである。担当者、開講学期、配当年次、登録方法を含む最新の科目表はR Guideで確認すること。（廃止年度は予定）

科目名	単位	科目名	単位	科目名	単位
英語					
Reading for Pleasure	2	CLIL Seminars: International Relations and Politics	2	CLIL Seminars: Language Learning	2
Current News through English Media	2	CLIL Seminars: Globalization and Business	2	Communication for Global Business	2
Multimodal Communication in English	2	CLIL Seminars: Advertising and the Media	2	Collaborative Business Projects	2
Self-directed and Reflective Language Learning	2	CLIL Seminars: History	2	英語海外文化研修	2
Academic Communication	2	CLIL Seminars: Art	2	ビクトリア夏ESL 2	2
Intercultural Studies	2	CLIL Seminars: Movies	2	ビクトリア春ESL 2	2
Study Abroad Preparation: TOEFL 1 (Basic)	2	CLIL Seminars: SDGS	2	ハワイ夏ESL 1	1
Study Abroad Preparation: TOEFL 2 (Intermediate)	2	CLIL Seminars: Ecology	2	ハワイ春ESL 1	1
Study Abroad Preparation: TOEFL 3 (Advanced)	2	CLIL Seminars: Intercultural Communication	2	ダブリン夏ESL 3	3
Study Abroad Preparation: IELTS 1 (Basic)	2	CLIL Seminars: Tourism	2	ダブリン春ESL 3	3
Study Abroad Preparation: IELTS 2 (Intermediate)	2	CLIL Seminars: Health and Wellness	2	グリフィス春ESL 3	3
Study Abroad Preparation: IELTS 3 (Advanced)	2	CLIL Seminars: Gender Issues	2	短期語学研修科目（英語）	1
Introduction to Global Studies A: Humanities	2	CLIL Seminars: Japanology	2		
Introduction to Global Studies B: Social Science	2	CLIL Seminars: Psychology	2		
Introduction to Global Studies C: Natural Science	2	CLIL Seminars: Literature	2		

科目名	単位	科目名	単位	科目名	単位
ドイツ語					
ドイツ語総合1	2	ドイツ語演習4	2	ドイツ語トレーニング3	2
ドイツ語総合2	2	ドイツ語演習5	2	ドイツ語トレーニング4	2
ドイツ語総合3	2	ドイツ語演習6	2	アカデミックドイツ語1	2
ドイツ語総合4	2	入門ドイツ語	2	アカデミックドイツ語2	2
ドイツ語総合5	2	キャリアドイツ語1	2	アカデミックドイツ語3	2
ドイツ語総合6	2	キャリアドイツ語2	2	アカデミックドイツ語4	2
ドイツ語総合7	2	キャリアドイツ語3	2	ドイツ語CLIL 1	2
ドイツ語演習1	2	キャリアドイツ語4	2	ドイツ語CLIL 2	2
ドイツ語演習2	2	ドイツ語トレーニング1	2	ドイツ語海外言語文化研修 (春学期)	2
ドイツ語演習3	2	ドイツ語トレーニング2	2	ドイツ語海外言語文化研修(秋学期)(2027年度に廃止)	2
フランス語					
フランス語総合1	2	フランス語総合11	2	キャリアフランス語3	2
フランス語総合2	2	フランス語演習1	2	フランス語トレーニング1	2
フランス語総合3	2	フランス語演習2	2	アカデミックフランス語1	2
フランス語総合4	2	フランス語演習3	2	フランス語CLIL 1	2
フランス語総合5	2	フランス語演習4	2	フランス語CLIL 2	2
フランス語総合6	2	フランス語演習5	2	上級フランス語ライティング1 (2027年度に廃止)	2
フランス語総合7	2	フランス語演習6	2	上級フランス語ライティング2 (2027年度に廃止)	2
フランス語総合8	2	入門フランス語	2	フランス語海外言語文化研修 (秋学期)	2
フランス語総合9	2	キャリアフランス語1	2		
フランス語総合10	2	キャリアフランス語2	2		
スペイン語					
スペイン語総合1	2	スペイン語演習3	2	スペイン語トレーニング1	2
スペイン語総合2	2	スペイン語演習4	2	スペイン語トレーニング2	2
スペイン語総合3	2	スペイン語演習5	2	スペイン語トレーニング3	2
スペイン語総合4	2	スペイン語演習6	2	アカデミックスペイン語1	2
スペイン語総合5	2	スペイン語演習7	2	アカデミックスペイン語2	2
スペイン語総合6	2	入門スペイン語	2	スペイン語CLIL	2
スペイン語演習1	2	キャリアスペイン語1	2	スペイン語海外言語文化研修 (秋学期)	2
スペイン語演習2	2	キャリアスペイン語2	2		
中国語					
中国語総合1	2	キャリア中国語2	2	上級中国語コミュニケーション1 (2027年度に廃止)	2
中国語総合2	2	キャリア中国語3	2	上級中国語コミュニケーション2 (2027年度に廃止)	2
中国語総合3	2	中国語トレーニング1	2	上級中国語ライティング1 (2027年度に廃止)	2
中国語演習1	2	中国語トレーニング2	2	上級中国語ライティング2 (2027年度に廃止)	2
中国語演習2	2	中国語トレーニング3	2	上級中国語リスニング・リーディング1 (2027年度に廃止)	2
中国語演習3	2	アカデミック中国語1	2	上級中国語リスニング・リーディング2 (2027年度に廃止)	2
中国語演習4	2	アカデミック中国語2	2	中国語海外言語文化研修 (春学期)	2
入門中国語	2	中国語CLIL 1	2	中国語海外言語文化研修 (秋学期)	2
キャリア中国語1	2	中国語CLIL 2	2		
朝鮮語					
朝鮮語総合1	2	朝鮮語演習4	2	アカデミック朝鮮語2	2
朝鮮語総合2	2	入門朝鮮語	2	朝鮮語CLIL 1	2
朝鮮語総合3	2	キャリア朝鮮語1	2	朝鮮語CLIL 2	2
朝鮮語総合4	2	キャリア朝鮮語2	2	上級朝鮮語演習1 (2027年度に廃止)	2
朝鮮語演習1	2	キャリア朝鮮語3	2	上級朝鮮語演習2 (2027年度に廃止)	2
朝鮮語演習2	2	キャリア朝鮮語4	2	朝鮮語海外言語文化研修 (春学期)	2
朝鮮語演習3	2	アカデミック朝鮮語1	2		
ロシア語					
ロシア語総合1	2	ロシア語総合4	2	ロシア語演習1	2
ロシア語総合2	2	ロシア語総合5	2	ロシア語演習2	2
ロシア語総合3	2	入門ロシア語	2	ロシア語演習3	2

科目名	単位	科目名	単位	科目名	単位
日本語					
日本の社会と文化A	2	社会の中の日本語B	2	キャリアの日本語B	2
日本の社会と文化B	2	論文読解の方法	2	ビジネスのための口頭運用力A	2
日本の社会と文化C	2	論文作成の技法	2	ビジネスのための口頭運用力B	2
社会の中の日本語A	2	キャリアの日本語A	2	ビジネスメールと文書	2
日本手話					
日本手話初級1	2	日本手話中級1	2		
日本手話初級2	2	日本手話中級2	2		
ポルトガル語（ブラジル）					
ポルトガル語（ブラジル） 1	2	ポルトガル語（ブラジル） 2	2		
インドネシア語					
入門インドネシア語	2				
タイ語					
入門タイ語	2				
タガログ語					
入門タガログ語	2				
ベトナム語					
入門ベトナム語	2				

学科の 履修規定 カリキュラム

異文化コミュニケーション学科

英語教員・各種養成プログラム

2024年度以降入学者（一般・TBP）

2024年度以降入学者（DLP）

2022年度以降入学者（ICGL）

1 英語教員養成について

1. 英語教育職員 免許状の取得 について

中学校および高等学校の英語教員になるためには、英語教育職員免許状を取得しなければならない。英語教育職員免許状を取得しようとする者は、学校・社会教育講座に登録し（登録料が必要）、指定された単位を修得することになる。学校・社会教育講座への登録は2年次以降でも行うことができるが、原則として2年次秋学期は「海外留学研修（Overseas Study Program）A／B／C」を履修するため、1年次に登録することが望ましい。英語教育職員免許状の取得方法やカリキュラム等の詳細については、必ず、学校・社会教育講座の履修要項を確認すること。

2. 2019年度以 降入学者適用 「教科及び教 科の指導法に 関する科目」 について

教員免許状取得のためには、「教職課程設置科目」「教科及び教科の指導法に関する科目」「免許法施行規則66条の6に定める科目」から指定された単位を修得しなければならない。

異文化コミュニケーション学部異文化コミュニケーション学科で開講している「教科及び教科の指導法に関する科目」は次表のとおりであるが、履修方法や履修単位数の詳細等および「教職課程設置科目」・「免許法施行規則第66条の6に定める科目」については、必ず、学校・社会教育講座の履修要項を確認すること。

(DLP)「コンピュータ・リテラシー」については「異文化コミュニケーション学科（一般）科目表」およびシラバス・時間割検索システムで確認すること。

<異文化コミュニケーション学科「教科および教科の指導法に関する科目」(2019年度以降入学者 共通) >

学校・社会教育講座 履修区分*		科目名(一般/DLP)
教育実習先修科目	必修	英語教育学
		英語コミュニケーション教育学
教育実習の前年度までに修得することが望ましい科目	必修	Teaching English to Speakers of Other Languages: Basic Principles
		英語科教育研究
英語学	選択必修	英語学概論(一般学生のみ履修可)
		Introduction to the Study of English(DLP/ICGL学生のみ履修可)
	選択	外国語教育評価論/(DLP/ICGL) Measurement and Evaluation in Language Education
		第1言語習得理論
		第2言語習得理論/(DLP/ICGL) Theories of Second Language Acquisition
		コミュニケーション文法
Motivation in Language Learning		
英語文学	必修	英語圏文学論
英語コミュニケーション	選択必修	Seminar in English A
		Seminar in English B
	選択	Seminar in English C
		Seminar in English D
		Seminar in English E
		Seminar in English F
		コミュニケーションセミナー3A-R(英語)/(DLP) Communication Seminar 3A-R(English)
異文化理解	必修	Cultural Exchange
		異文化コミュニケーション概論(一般学生のみ履修可)
	選択	Introduction to Intercultural Communication(DLP/ICGL学生のみ履修可)
		多文化共生概論
		バイリンガリズム研究/(DLP/ICGL) Bilingualism
		語用論/(DLP/ICGL) Pragmatics
		グローバル社会とコミュニケーション
		社会言語学/(DLP/ICGL) Sociolinguistics
		多文化共生特論
		対人コミュニケーション論
		異文化コミュニケーション特論
		異文化トレーニング演習
		Language Policy and Multilingualism
		Intercultural Communication in the Language Classroom

*履修区分は年度によって異なる場合があるが、当該科目を修得した年度の履修区分が適用される。

[注意] 異文化コミュニケーション学科の履修区分は、自身の入学年度・一般/DLP/ICGLの科目表を確認すること。

2 日本語教員養成プログラム

1. プログラムの 主旨

日本語教員養成プログラムとは、「日本語を母語としない人々に対して日本語を教える教員になるために必要な特別の教育を行うもの」で、このプログラムを履修し所定の授業科目の単位を修得した者には、卒業時に本学部から「日本語教員養成プログラム修了証」が発行される。

現在、国内外を問わず日本語を外国語として学んでいる人は少なくない。その中には、ビジネス関係者はもちろん、研修生・技術実習生や大学・大学院生、外国からの帰国者や日本に赴任した外国人の子どもなど、実に多様な人々がいる。そして、そのような人々に日本語を教えることのできる日本語教員に対するニーズは少なくない。

そこで、本学科では、その学科の特色を活かし、鋭い言語感覚と国際感覚、そして異文化コミュニケーション能力を備えた日本語教育のスキルを持ち、広く国際社会に貢献できる人材を育成することを目的に、このプログラムを設置している。

2. 修了に必要な 科目

このプログラムを修了しようとする者は、下表の科目の単位修得が必要である。

	科目名	備考
必修	異文化コミュニケーション研究入門/ Overview of Intercultural Communication Studies	
	Cultural Exchange	
	日本語学概論A	
	日本語学概論B	
	日本語学特論	
	日本語教授法A	
	日本語教授法B	
	日本語教育実習	「日本語教授法A」および「日本語教授法B」先修
	専門演習	
	卒業研究/ Senior Research and Thesis	(注1)
選択 必修 (注2)	サービスマーケティングA/ Service Learning A	
	サービスマーケティングB/ Service Learning B	
	海外日本語教育実践/ Overseas Japanese Language Teaching Practicum	「日本語学概論A」先修
	海外日本語教育インターンシップ/ Overseas Japanese Language Education Internship	「日本語学概論A」「日本語学概論B」「日本語教授法A」「日本語教授法B」先修

(注1) 学部から認定を受けた成果に限る。詳細については、「3. 履修計画を立てる上での注意点」を参照のこと。

(注2) 表中の4科目のうち少なくとも1科目について単位修得すること(2019年度入学者より適用)

3. 履修計画を立てる上での 注意点

日本語教員は様々な場所での活躍が想定される。自分が将来どのような場所でどんな形で日本語教育に関わっていきたいかをよく考えて履修計画を立てること。

(1) 履修モデル

日本語教員養成プログラムの修了を目指す者が修了に必要な科目を履修するにあたり、次に示すように履修していくことが望ましい。

1年春学期：「日本語学概論A」

1年秋学期：「日本語学概論B」

2年春学期：「日本語教授法A」

3年春学期：「日本語教授法B」

3年秋学期：「日本語学特論」, 「日本語教育実習」 ※9月入学者：4年秋学期

1 年秋学期～4 年秋学期：「サービラーニング A/Service Learning A」
「サービラーニング B/Service Learning B」
「海外日本語教育実践/Overseas Japanese Language Teaching Practicum」
「海外日本語教育インターンシップ/Overseas Japanese Language Education Internship」のうち少なくとも 1 科目

(2) その他履修することが望ましい科目

「言語研究調査法/Research Methods in Language Studies」 「社会言語学/Sociolinguistics」 「認知言語学/Cognitive Linguistics」 「外国語教育評価論/Measurement and Evaluation in Language Education」 「第 2 言語習得理論/Theories of Second Language Acquisition」

(3) 「卒業研究」の認定 ※DLP/ICGLは「卒業研究」を「Senior Research and Thesis」で読み替えること。

プログラムの修了を目指すには、学部から卒業研究成果物の認定を受けなければならない（卒業研究の内容によっては、日本語教員養成プログラムのための単位として認められない場合がある）。

認定を希望する者は、卒業研究題目届の指定欄に認定の希望を記入して提出（提出期間は R Guide を参照）し、学部から仮認定を受けること（卒業研究題目によっては、仮認定を受けられない場合もある）。仮認定の結果については、題目届を提出した翌月に異文化コミュニケーション学部掲示板に発表する。

研究題目による仮認定を受け、日本語教員養成プログラムの修了認定を希望する学生は、卒業研究の成果物を提出する際、2 部（①「卒業研究」の単位認定用、②日本語教員養成プログラム認定用）提出することとなるので注意すること。なお、日本語教員養成プログラム認定用の封筒には「日本語教員養成プログラム認定申請届」（池袋キャンパス教務事務センターで配付）を貼付すること。「卒業研究」の認定結果については、提出年度の 3 月上旬（春学期は 9 月上旬）に発表する。

4. 修了証

卒業時に所定の授業科目（「2. 修了に必要な科目」を参照）の単位を修得した者には、「日本語教員養成プログラム修了証」を発行する。

5. 日本語教員になるためには

将来日本語教育に関わる職種への進路を希望する者は、このプログラムを履修することにより、基礎的な知識が修得できる。本プログラム修了により、「登録日本語教員」の資格取得において、文部科学省の経過措置対象となる。詳細は文部科学省の HP で確認すること。専門家としてさらに知識および能力を向上させるには、大学院への進学も必要である。

3 通訳・翻訳者養成プログラム

1. プログラムの主旨 国際標準機構（ISO）などの国際規格に則ったカリキュラムを通して、世界的に通じるプロの翻訳者、通訳者の養成を目指す。

2. 修了に必要な科目 本プログラムを修了しようとする者は、下表の科目の単位を全て修得する必要がある。

	科目名	備考
必修	通訳翻訳学概論／ Introduction to Translation and Interpreting Studies	
	通訳翻訳特論／ Topics in Translation and Interpreting	
	通訳入門／ Introduction to Interpreting	
	逐次通訳／ Consecutive Interpreting	「通訳入門/Introduction to Interpreting」先修
	同時通訳入門／ Introduction to Simultaneous Interpreting	「通訳入門/Introduction to Interpreting」および「逐次通訳/Consecutive Interpreting」先修
	翻訳入門／ Introduction to Translation	
	翻訳応用実践1／ Intermediate Translation 1	「翻訳入門/Introduction to Translation」先修
	翻訳応用実践2／ Intermediate Translation 2	「翻訳入門/Introduction to Translation」および「翻訳応用実践1/Intermediate Translation 1」先修
	通訳翻訳実習／ Translation and Interpreting Practicum	「通訳入門/Introduction to Interpreting」、「逐次通訳/Consecutive Interpreting」、「同時通訳入門/Introduction to Simultaneous Interpreting」、「翻訳入門/Introduction to Translation」、「翻訳応用実践1/Intermediate Translation 1」、「翻訳応用実践2/Intermediate Translation 2」先修
	卒業研究／ Senior Research and Thesis	(注1)

(注1) 学部から認定を受けた成果に限る。詳細については、「3. 履修計画を立てる上での注意点」を参照のこと。

3. 履修計画を立てる上での注意点

(1) 修了に必要な科目の他に履修することが望ましい科目

「国際協力・開発学概論/Introduction to International Development and Cooperation」「国際協力・開発学特論」

(2) 「卒業研究」の認定 ※DLP/ICGLは、「卒業研究」を「Senior Research and Thesis」で読み替えること。

プログラムの修了を目指すには、学部から卒業研究成果物の認定を受けなければならない（卒業研究の内容によっては、通訳・翻訳者養成プログラムのための単位として認められない場合がある）。

認定を希望する者は、卒業研究題目届の指定欄に認定の希望を記入して提出（提出期間はR Guideを参照）し、学部から仮認定を受けること（卒業研究題目によっては、仮認定を受けられない場合もある）。仮認定の結果については、題目届を提出した翌月に異文化コミュニケーション学部掲示板に発表する。

研究題目による仮認定を受け、通訳・翻訳者養成プログラムの修了認定を希望する学生は、卒業研究成果物を提出する際、2部（①「卒業研究」の単位認定用、②通訳・翻訳者養成プログラム認定用）提出することとなるので注意すること。なお、通訳・翻訳者養成プログラム認定用の封筒には

「通訳・翻訳者養成プログラム認定申請届」（池袋キャンパス教務事務センターで配付）を貼付すること。「卒業研究」の認定結果については、提出年度の3月上旬（春学期提出者は9月上旬）に異文化コミュニケーション学部掲示板に発表する。

4. 修了証

卒業時に所定の授業科目（「2. 修了に必要な科目」を参照）の単位を修得した者には、「通訳・翻訳者養成プログラム修了証」を発行する。

専門教育科目の特色

異文化コミュニケーション学部では、変化を続ける世界の中で、複数の視点からものごとを考え、柔軟な思考力をもって実践的に問題と向き合うことによって、多様で「異なる」他者と共生し、多文化社会を創ることのできる人材を育成することを目指している。そのために、1～2年次は、まず「基礎演習A/B」を履修し、大学で学ぶための基礎的なスキルを身につける。同時に、少人数制のコミュニケーションセミナーにおいて英語ともう1つの言語についての運用能力を集中的に向上させ、海外留学研修という実践の場で異文化コミュニケーションを巡る諸問題を把握し、考えていく力を伸ばす。さらに、基礎科目を履修し、学部の重点領域である「言語研究」「コミュニケーション・スタディーズ」「通訳翻訳研究」「グローバル・スタディーズ」における基礎的な知識やものの見方・考え方を身につけ、専門的な研究への導入とする。3～4年次はそれまでに培った知識、技能、経験を生かしながら、4領域の中から自らが専門的に研究したい領域を選択し、体系的かつ横断的に学んでいく。また、「インターンシップ」などの科目の履修を通して、知識を実践に結びつけながら学びを深めていく。4年次には「卒業研究」や「卒業課題」で特定のテーマを深く掘り下げて研究し、異文化コミュニケーション学部での学びの集大成として論文や報告書などの成果物をまとめていく。

履修にあたっては、「異文化コミュニケーション学部にかかわる事項」もあわせてよく読むこと。

9月入学者については **10** 9月入学者について を参照すること。

1 学部必修科目の履修要領

1. 履修要領

- (1) 学部必修科目は、それぞれの配当年次において履修しなければならない。
- (2) 学部必修科目は、自動登録されるので、履修登録に関する手続きは一切不要である。再履修の場合も同様とする。

異文化コミュニケーション研究入門は、異文化コミュニケーション学科が履修する学期を指定する。履修パターンは以下の2通りである。履修する学期については、履修登録状況画面にて発表する。

- ① 1年次春学期「異文化コミュニケーション研究入門」
- ② 1年次秋学期「異文化コミュニケーション研究入門」

- (3) 履修登録の取消しは認めない。再履修の場合も同様とする。
- (4) 配当年次に単位を修得することができなかった場合、①次学期以降每学期再履修する科目、②次年度以降の開講学期に再履修する科目に分かれるので注意すること。なお、いずれの場合も単位を修得できるまで自動登録される。

- ①基礎演習A、基礎演習B、異文化コミュニケーション研究入門
(Transitional Bilingual Program) : Academic Skills A/B
- ②Cultural Exchange
(Transitional Bilingual Program) : Overview of Intercultural Communication Studies

2-1 基礎演習A/B (Academic Skills A/B) 【学部必修科目：学びの技法】

- (1) 履修登録について
「基礎演習A」「基礎演習B」については、異文化コミュニケーション学科がクラス分けを行い、指定したクラスが履修登録される。
クラス名は科目名のアルファベット(a～h)となる。履修するクラスについては、履修登録状況画面にて発表する。春学期の「基礎演習B」および秋学期の「基礎演習A」については1クラスのみ
の開講とする。
(Transitional Bilingual Program) : 1年次の春学期に「Academic Skills A」、秋学期に「Academic Skills B」が自動登録される。

2-2 Cultural Exchange 【学部必修科目】

- (1) 履修について
2年次の春学期に履修する。
- (2) 履修登録について
異文化コミュニケーション学科がクラス分けを行い、指定したクラスが履修登録される。履修するクラスについては、履修登録状況画面にて発表する。

3 選択科目の履修要領

1. 履修要領

選択科目には、以下の科目区分がある。それぞれの区分の卒業要件単位数は以下の通りとする。
※「卒業研究」選択者と「卒業課題」選択者で卒業要件単位数が異なるので注意すること。

科目区分	卒業要件単位数
学びの精神	4
多彩な学び・スポーツ実習【全学共通】	14
基盤科目	20
基礎科目	12
専門科目	26
①「卒業研究」選択者	※ ①10
②「卒業課題」選択者	②4

2. 先修規定

先修条件がある科目は以下の通りである。指定された科目（先修科目）を事前に修得していなければ履修できないので注意すること。

科目名	先修科目（先に単位を修得しておく科目）
海外日本語教育実践	日本語学概論A
海外日本語教育インターンシップ	日本語学概論A・日本語学概論B・日本語教授法A・日本語教授法B
日本語教育実習	日本語教授法A・日本語教授法B
逐次通訳	通訳入門
同時通訳入門	通訳入門・逐次通訳
翻訳応用実践1	翻訳入門
翻訳応用実践2	翻訳入門・翻訳応用実践1
通訳翻訳実習	通訳入門・逐次通訳・同時通訳入門・翻訳入門・翻訳応用実践1・翻訳応用実践2
専門演習1	基礎演習A・基礎演習B (Transitional Bilingual Program) : Academic Skills A/B
専門演習2	専門演習1
専門演習3	専門演習1・専門演習2
卒業研究	専門演習1・専門演習2

3. 自動登録科目
※9月入学者については10月9月入学者についてを参照

以下の科目については選択科目ではあるが自動登録される。自動登録された年度に修得せず、翌年度以降に履修する場合は、次項以降の該当項目を確認すること。

科目名	自動登録される年次および学期
College Life Planning A (学びの精神) * 1	1年次春学期
College Life Planning B (学びの精神) * 1	1年次秋学期
CS1 (〇〇語) * 2	1年次春学期
CS2 (〇〇語) * 2	1年次秋学期
CS3A-R (英語) またはCS3B-R (〇〇語) * 留学先と同一言語	2年次春学期
日本語コミュニケーションA/C * 3	1年次春学期
日本語コミュニケーションB/D * 3	1年次秋学期

* 1 NEXUSプログラム生は、「多文化共生社会と大学 (学びの精神)」が自動登録される。

* 2 〇〇語：全学共通科目言語系科目「言語B」と同一言語

* 3 外国人留学生入試による入学者のみ1年次に自動登録される。外国人留学生入試以外による入学者の履修は、R Guideを参照すること。

4 College Life Planning (CLP) 【学びの精神】

- (1) 履修について
1年次の春学期に「CLP A」、秋学期に「CLP B」が自動登録される。
- (2) 上記以外 (2年次以上) の履修希望者について
「CLP A」または「CLP B」を未修得で履修を希望する場合は、科目コード登録となる。

5-1 コミュニケーションセミナー (CS) 科目【基盤科目】

コミュニケーションセミナー (CS) 科目は各選択言語 (ドイツ語、フランス語、スペイン語、中国語、朝鮮語、ロシア語) で開講される。

CS1：春学期開講科目、CS2：秋学期開講科目

1. CS1/2 (〇〇語)

- (1) 履修言語について
全学共通科目言語系科目 (必修科目) の「言語B」と同じ言語を履修する。
留学生は、母語にあたる言語の科目を履修することはできない (母語の定義は以下参照)。

母語の定義… 国籍および異文化コミュニケーション学部教員との面談により決定した言語

* 対象：外国人留学生入試により入学した学生、海外指定校推薦により入学した学生、NEXUSプログラム生、PEACEプログラム (ICGL) の学生

- (2) 履修登録について
「CS1」については、異文化コミュニケーション学科がクラス分けを行い、指定したクラスが1年次春学期に自動登録される。
「CS2」については、「CS1」と同じ曜日・時限のクラスが1年次秋学期に自動登録される。
履修するクラスについては、履修登録状況画面にて発表する。
- (3) 2年次以上の履修希望者について
修得していない言語の「CS1」、「CS2」については、2年次以降に科目コード登録で履修することができる。
- (4) 履修特別取消制度 (CS1, CS2)
各選択言語について、入学前に既に一定の学習歴がある学生に対し、等級またはスコアおよび各言語担当教員との口頭試問等により、履修を取消す場合がある (CS1, CS2は自動登録されず、単位は付与されない)。

履修の取消を希望する学生は、R Guideで申請手続の方法、日程・申請基準等を確認の上、手続きすること。

履修を取消された学生は、各選択言語の上級科目である「〇〇語Lecture」の履修を推奨するので、履修を希望する場合は、各自で履修登録すること。なお、全学共通科目言語系科目（必修科目）の「言語B」で選択した言語の「CS1」、「CS2」の取消を認められた場合のみ、「言語B」で選択していない言語の「CS1」、「CS2」を1年次春学期から科目コード登録することができる（「CS1」、「CS2」は同一学期に複数言語で同時履修することはできない）。

なお、一度取消を認められた言語の「CS1」、「CS2」を履修することはできない。

(5) 外国人留学生入試により入学した学生、NEXUSプログラム生

全学共通科目言語系科目（必修科目）の「言語B」で「日本語」を選択した学生はCS1/2は自動登録されない。母語でない選択言語の「CS1」、「CS2」を履修することは可能である（母語の定義は、「(1) 履修言語について」を参照）。履修を希望する場合は、科目コード登録すること（「CS1」、「CS2」は同一学期に複数言語で同時履修することはできない）。

2. CS3A-R(英語), CS3B-R(〇〇語)

(1) 履修について

2年次の春学期に履修する。原則、「海外留学研修A/B/C」で選択した留学プログラムの言語と同じ言語の「CS3A-R(英語)」または「CS3B-R(ドイツ語, フランス語, スペイン語, 中国語, 朝鮮語)」が自動登録される。なお、留学延期の学生は、一律「CS3A-R(英語)」が登録される。

(2) 登録科目・クラス分け(CS3A-R(英語))

異文化コミュニケーション学科が登録言語を決定し、CS3A-R(英語)についてはクラス分けも行う。登録科目・クラス発表及び変更・辞退のスケジュール等については、R Guideを確認の上、手続きすること。

(3) 上記以外の3年次以上の履修希望者について

①CS3A-R(英語)

申込方法、日程はR Guideを確認の上、手続きすること。

②CS3B-R(〇〇語)

科目コード登録となるため、科目コード登録期間に履修登録システムより届出を行うこと。留学生は、母語にあたる言語の科目を履修することはできない（母語の定義は「1. CS1/2(〇〇語)(1) 履修言語について」参照）。

5-2 海外留学研修A/B/C【基盤科目】

「海外留学研修A/B/C」は異文化コミュニケーション学部のカリキュラムにおいて、非常に重要な科目であるため、原則としてすべての学生が履修しなければならない。また、1年次より始まる海外留学研修ガイダンスへの出席、海外留学までの様々な準備状況等も当該科目の一環として位置づけられているため、必ずすべてのガイダンスに出席しなければならない。

1. 留学研修期間と留学研修先

(1) 研修期間

原則として、2年次秋学期(C2は3年次春学期)に履修する。期間は「海外留学研修A」「海外留学研修B」または「海外留学研修C」のいずれを履修するか、また留学先によって異なる。

- ・海外留学研修A：12～16週間程度の予定
- ・海外留学研修B：海外留学研修Aよりも長期の予定
- ・海外留学研修C1：12～16週程度の学部間協定大学への留学
- ・海外留学研修C2：12～16週程度の学部間協定大学への留学

(2) 研修先

研修先は、海外留学研修ガイダンスで発表する。

外国人留学生入試により入学した学生、海外指定校推薦により入学した学生、NEXUSプログラム

生、PEACEプログラム（ICGL）の学生は、原則として出身国・地域の留学プログラムを選択することはできない。出身国・地域は外務省のHPに基づいて判断する。

2. 留学研修先の決定方法

留学研修先の決定は、海外留学研修ガイダンスなどを通じて行う。

3. 海外留学研修ガイダンス

海外留学研修ガイダンスは複数回開催する。日時は留学準備室から案内されるので、すべての海外留学研修ガイダンスに必ず出席すること。

4. 履修登録・注意事項

- (1) 全学共通科目言語系科目（必修科目）の「言語B」を未修得の場合、「海外留学研修」の履修が認められないことがある。また、1年次春学期に履修する全学共通科目言語系科目（必修科目）「○○語1」「○○語A」を未修得の場合、当該言語のランゲージプログラムには出願を認めない。
- (2) 言語Bで履修していない言語圏のランゲージプログラムへの参加を希望する場合は、その当該言語のスコアを提出し、学部の承認を得ること。
- (3) 履修を許可された者の履修登録は大学が行うので、履修登録に関する手続きは不要である。履修登録状況画面で正しく登録されているか確認すること。
- (4) 履修を許可された学生は、長期療養等、参加に支障をきたす特段の事由がない限り、参加を取り消すことはできない。留学開始前にもやむを得ず参加を辞退する場合は、アカデミック・アドバイザーに相談すること。学科で審議の上、以下の条件により参加の取消しを認めることがある。
 - ◆アカデミック・アドバイザーの許可
 - ◆保証人の了解
 - ◆診断書（取消し事由に応じて提出）
- (5) 履修を許可された学生で、留学開始後にもやむを得ない理由で留学の中止を希望する場合、学科で審議の上、留学の中止を認めることがある。中止が認められた場合の当該学期における「海外留学研修A/B/C」の登録の取扱い、「海外留学研修A/B/C」以外の科目の登録および次年度「海外留学研修A/B/C」の履修の可否については以下の通りとする。

「海外留学研修A/B/C」を中止したい旨の申請時期	「海外留学研修A/B/C」履修登録の取扱い	「海外留学研修A/B/C」以外の科目の登録	次年度「海外留学研修A/B/C」履修の可否
履修登録修正期間（特別措置）終了日まで	履修登録を取り消す	大学が定める履修登録スケジュールに基づき登録が可能	本人の申し出により認める場合がある
上記以降、履修中止開始の1週間前まで	履修中止とする	登録は不可	認めない
履修中止開始の1週間前以降	登録の取消しおよび履修中止はできない	登録は不可	認めない

- (6) 「海外留学研修A/B/C」履修中は、「海外留学研修A/B/C」以外の科目の履修はできない。ただし、春学期に「海外留学研修A/B/C」を履修し、5月末までに帰国する者は、当該学期に「留学、学びのデザイン、キャリア」、異文化コミュニケーション学部開講の期間外科目、その他学部が定めた科目を履修することができる。詳細はR Guideを参照すること。
- (7) 「海外留学研修A/B/C」を履修した場合は、単位修得の有無にかかわらず、「海外留学研修」の再履修はできない。
- (8) 2年次に履修できなかった場合には、本人の申し出により3年次での履修を認める場合がある（4年次は履修不可）。
- (9) 2年次で大学間派遣留学に参加した場合は、単位修得の有無にかかわらず、3年次以降「海外留学研修」を履修できない。

5-3 留学、学びのデザイン、キャリア

「留学、学びのデザイン、キャリア」は3・4年次生を対象とした留学事後研修科目である。留学中の学びを振り返り、帰国後の学びや卒業後のキャリアに結びつけることを目的としており、留学後の履修を強く推奨する。

留学の種類・時期等によって履修学期、履修登録方法等が異なるので、詳細についてはR Guideおよび学部・留学準備室からの案内を必ず確認すること。

6 DLP科目【専門科目】

専門教育科目表の備考欄に「DLP科目」と記載されている科目は科目コード登録とするが、全て英語で授業を行うため、以下の英語力を目安として履修登録を行うこと。

TOEIC® L&R 700, TOEIC® L&R IP 700, TOEFL iBT® 80または4.5, IELTS™ 6.0

DLP科目のうち4単位科目については、以下の英語力を目安とする。

TOEIC® L&R 800, TOEIC® L&R IP 800, TOEFL iBT® 80または4.5, IELTS™ 6.5

7 「卒業研究」履修と「卒業課題」

1. 目的と位置付け

異文化コミュニケーション学部を卒業するには、「卒業研究」と「卒業課題」のどちらかを履修・単位修得しなければならない。「卒業研究」履修のためには、在学6学期目（原則3年次秋学期）に「専門演習1」、在学7学期目に「専門演習2」、在学8学期目に「専門演習3」、「卒業研究」を履修する（合計10単位）。「卒業研究」は自らが選択したテーマを深く掘り下げて研究を進めて、最終的に卒業論文などの成果物としてまとめることを目的としており、異文化コミュニケーション学部では「卒業研究」による卒業を推奨している。

4年での卒業を希望するが、やむを得ない理由で「専門演習1～3」および「卒業研究」を履修することができない場合には、これに代えて「卒業課題」（合計4単位）を履修することができる。「卒業課題」は、異文化コミュニケーション学部がカバーする4領域を広く修得して、異文化コミュニケーション学部を卒業し、社会に出るにふさわしい識見を獲得することを目指す教育プログラムであり、担当教員の指導の下に特定の課題を達成することで単位を修得できる。

2. 「卒業研究」と「卒業課題」の履修と卒業要件単位数

卒業するためには「卒業研究」または「卒業課題」のどちらかを履修しなければならない。原則、「卒業研究」を履修することが望ましい。どちらを履修するかによって選択科目区分および自由科目区分の卒業要件単位数が異なるので注意すること。

また、「卒業課題」を履修した場合、日本語教員養成プログラムまたは通訳・翻訳者養成プログラムの修了要件を満たすことができないので、注意すること。

【「卒業研究」履修者】

区分名	卒業要件単位数計	科目名	単位数
選択科目 (専門演習・卒業研究)	10	専門演習1	2
		専門演習2	2
		専門演習3	2
		卒業研究	4
自由科目	20以上		

【「卒業課題」履修者】

区分名	卒業要件単位数計	科目名	単位数
選択科目 (卒業課題)	4	卒業課題A	2
		卒業課題B	2
自由科目	26以上		

7-1 専門演習1～3

1. 「専門演習1～3」とは

- (1) 「専門演習1」では、各自の問題意識を学術的なテーマと結びつけることで「卒業研究」のテーマを設定することを目標とし、そのために必要な基礎的な事項（研究方法など）を身につけるための授業を行う。
- (2) 「専門演習2」では、「専門演習1」で定めたテーマに関する文献研究や調査などを行い、内容的により具体的に掘り下げていくための思索や討議を行う。
- (3) 「専門演習3」では、それまで学んだことの総まとめとして「卒業研究」の執筆を完成させることを目標とし、そのために必要な個人指導や発表、討議などを行う。

2. 履修規定

- (1) 在学6学期目に「専門演習1」を履修し、在学7学期目に「専門演習2」、在学8学期目に「専門演習3」を履修する。同一学期に複数の「専門演習」を履修することはできない。申込は学期を問わず、在学5学期目に行うこと。
- (2) 「専門演習1～3」は、原則として同じ担当教員の科目を継続して履修する。「専門演習2・3」については、明確な理由がある場合、担当教員の変更を認めることがある。ただし、学期途中の変更は原則として不可とする。変更を希望する際は、アカデミックアドバイザー、学科長、または学部長に申し出ること。
- (3) 「専門演習1」を履修するためには「基礎演習A」「基礎演習B」(Transitional Bilingual Program : 「Academic Skills A」「Academic Skills B」) を修得していなければならない。
- (4) 「専門演習2」を履修するためには「専門演習1」を修得していなければならない。また、「専門演習3」を履修するためには「専門演習2」を修得していなければならない。
- (5) 「専門演習3」は「卒業研究」(7-2 卒業研究 参照) と同一学期に同じ担当教員の科目を履修する。
- (6) 「専門演習3」を修得できなければ、「卒業研究」を修得することはできない。また、「卒業研究」を修得できなければ、「専門演習3」を修得することはできない。
- (7) 「専門演習1～3」を修得できなかった場合、次学期以降に再履修する。原則、選考で決定した同一教員の指導を受けることが望ましいが、事情により不可能な場合は学科で指定する。また、休学等により、選考で決定していた担当教員の「専門演習1～3」を履修することができない場合は、担当教員を学科で指定する。
- (8) 休学した場合は、在学6学期目に履修する前学期の申込期間に申込を行わなければならない(休学中の場合も含む)。
- (9) 4月入学者において、3年次秋学期より「海外留学研修A/B/C」を履修する場合は、3年次春学期に「専門演習1」を履修することができる。該当する場合、履修前年度の秋学期に申込を行うこと。
- (10) 4月入学者において、在学6学期目および在学7学期目(5月末までに帰国予定)に、派遣留学または認定校留学(すべて在学留学に限る)をする場合は、在学5学期目に「専門演習1」を履修することができる。在学5学期目に「専門演習1」を修得しなかった場合は、「専門演習1～3」は各学期に1科目ずつしか履修することができないため、在学留学であっても4年間での卒業ができなくなることを考えて履修計画を立てること。該当する場合、履修前年度の秋学期に申込を行うこと。なお、帰国後から「専門演習1」の履修を開始することを希望する場合は、その旨を必ず留学前に池袋キャンパス教務事務センターに申し出ること。
5学期目の春学期から1年間留学する学生は、翌年度春学期に「専門演習1」を履修することになる。
- (11) 「専門演習1」を履修している在学6学期目に限り、翌学期から「卒業課題」に変更することが可能である。変更を希望する場合は、在学7学期目から「卒業課題」を履修することになるので、履修する前学期の指定された「変更申出期間」に申し出ること。変更申出期間と手続の詳細はR Guideを確認すること。その他の機会に「卒業課題」に変更することは認めず、変更後に「専門演習」に戻ることはできない。なお、修得した「専門演習1」は「自由科目」として算入される。

(12) 在学7学期目以降に「専門演習1」の履修を希望する場合は、在学6学期目の申込期間に申込をおこなうこと。申込がない場合は、在学7学期目に「卒業課題」が自動登録され、「卒業研究」への変更を行うことはできない（休学・留学等含む）。

3. 選考方法

選考日程や申込方法の詳細は、R Guideを確認の上手続きすること。

4. 履修登録

履修登録については、選考結果に基づき大学が登録する。履修登録状況画面で正しく登録されているか確認すること。

5. 選考における 注意事項

- (1) 「専門演習1～3」は定員を設ける。定員については、申込年度のシラバスで確認すること。
- (2) 指定された期間内に申込を行わなかった者（休学者含む）、担当教員が決定しなかった者は、在学5学期目のうちに学科長に相談すること。

7-2 卒業研究

1. 履修規定

- (1) 「卒業研究」の履修は1科目に限る。
- (2) 「卒業研究」は、「専門演習3」（7-1 専門演習1～3 参照）と同一学期に同じ担当教員の科目を履修する。
- (3) 「卒業研究」を修得できなければ、「専門演習3」を修得することはできない。また、「専門演習3」を修得できなければ、「卒業研究」を修得することはできない。
- (4) 「卒業研究」を修得できなかった場合、次学期以降に再履修する「専門演習3」と同時に履修する。

2. 履修登録

- (1) 「専門演習3」の担当教員に基づき、大学が登録する。履修登録状況画面で正しく登録されているか確認すること。
- (2) 「卒業研究」の登録は、「専門演習3」と同時に履修登録される。

3. 卒業研究作成 スケジュール

3年次

- | | |
|--------|-----------------|
| ○5月上旬頃 | 「専門演習1」募集要領公開 |
| ○6月中旬頃 | 「専門演習1」1次選考結果発表 |
| ○7月中旬頃 | 「専門演習1」2次選考結果発表 |
| ○8月上旬頃 | 「専門演習1」3次選考結果発表 |

4年次

- | | |
|---------|---|
| ○6月上旬頃 | 「卒業研究」題目届提出 |
| ○11月上旬頃 | 「卒業研究」題目変更届提出
*該当者のみ（題目届より大幅にテーマの変更等が生じた場合のみ提出、指導教員に相談すること）。 |
| ○12月中旬頃 | 「卒業研究」提出 |

題目届・題目変更届について

原則、「専門演習2」の履修学期に題目届を、「卒業研究」・「専門演習3」の履修学期に題目変更届を提出する。ただし、「専門演習2」または「専門演習3」を修得できなかった者については、「専門演習3」の履修学期における題目変更届提出期間に題目届を再度提出すること。

4. 卒業研究の提出 について

提出期間・提出場所・提出方法等の詳細は、R Guideを確認すること。

5. 「卒業研究」 春学期履修時 の卒業研究作 成スケジュール	<p>春学期に「卒業研究」ならびに「専門演習3」を履修する場合、スケジュールは以下の通りとなる。提出に際しての注意事項は通常の提出期間における当該事項と同様である。</p> <ul style="list-style-type: none"> ・11月上旬頃 「卒業研究」 題目届提出 ・6月上旬頃 「卒業研究」 題目変更届提出 ・6月下旬頃 「卒業研究」 提出
--	--

7-3 卒業課題

1. 履修規定	<p>(1) 在学7学期目（原則、4月入学者は4年次春学期、9月入学者は4年次秋学期）に「卒業課題A」を履修し、在学8学期目に「卒業課題B」を履修する。「卒業課題A」「卒業課題B」を同じ学期に履修することはできない。</p> <p>(2) 「専門演習1」を履修している在学6学期目に限り、翌学期から「卒業課題」に変更することが可能である。変更を希望する場合は、在学7学期目から「卒業課題」を履修することになるので、履修する前学期の「変更申出期間」に申し出ること（7-1 専門演習1～3 2. 履修規定(1)参照）。</p> <p>(3) 派遣留学または認定校留学で留学をした学生は、在学7学期目の5月末または10月末までに帰国し、履修登録をした学生のみ、当該学期に「卒業課題」を履修することができる。留学前に4年間で卒業の可否を池袋キャンパス教務事務センターで確認すること。</p>
2. 履修登録	<p>(1) 「卒業課題A」、「卒業課題B」は、学部が認めた場合、自動登録される。履修登録状況画面で正しく登録されているか確認すること。</p> <p>(2) 履修を許可された者は、その科目を取り消すことはできない。</p>
3. 「卒業課題」 の提出について	<p>(1) 「卒業課題」は、各学期発表される4つのテーマのうち、在学7学期目に1つ、在学8学期目に1つの課題について、指導教員の指導のもと研究を進め、レポートの作成などの課題を達成して合格することで2単位ずつを取得する。なお、「卒業課題」のテーマは、R Guideに提示する。</p> <p>(2) 「卒業課題」を履修するものは、履修する前学期の指定された日時までに、希望するテーマを提出する。提出方法の詳細はR Guideを参照すること。この希望をもとに、学部が「卒業課題A」、「卒業課題B」のテーマを確定し、履修登録を行う。提出された希望テーマは、原則として変更できない。</p> <p>(3) 「卒業課題」の作成を指導する教員は、学部が決定する。</p> <p>(4) 「卒業課題」レポートの形式は、1つのテーマにつき、本文8000字以上（英語の場合は3200語以上）とする。</p> <p>(5) 「卒業課題」レポートの提出期間・場所はR Guideを確認すること。</p>
4. スケジュール	<p><u>3年次</u></p> <p>○11月下旬 「卒業課題」テーマの発表（異文化コミュニケーション学部掲示板）</p> <p>○1月下旬頃～3月中旬頃 「卒業希望課題」を提出</p> <p><秋学期申込></p> <p>*在学7学期目が秋学期となる学生</p> <p>○6月上旬頃 「卒業課題」テーマの発表（異文化コミュニケーション学部掲示板）</p> <p>○7月下旬頃～9月上旬頃 「卒業希望課題」を提出</p> <p><u>4年次</u></p> <p>○6月下旬 「卒業課題A」提出</p> <p>○12月中旬頃 「卒業課題B」提出</p>

- (1) 卒業要件単位数は「卒業研究」選択者は20単位以上、「卒業課題」選択者は26単位以上とする。
- (2) 卒業要件単位数を超えて修得した選択科目、他学部科目、言語自由科目【全学共通科目】、4大学間単位互換制度（f-Campus）で修得した単位を自由科目の卒業要件単位数に算入することができる。
- (3) 派遣留学または認定校留学により修得した単位のうち、留学認定単位として認定を受けた科目の単位は、自由科目内の留学認定科目となり、自由科目の卒業要件単位数に算入することができる。

1. DLPとは

Dual Language Pathway（DLP）は、英語と日本語、2つの言語を駆使して4年間学んでいく教育プログラムである。DLPの学生は、卒業に必要な専門教育科目（CS1/2/3B-Rを除く）を主に英語で修得し「卒業研究」または「卒業課題」も英語で作成する。同時に、日本語で展開されている学部の専門教育科目も、学生個々の興味関心により履修することが可能である。一定の要件を満たした場合、在学2学期目の所定の期間にDLPにコース変更を申請することができる（登録変更の要件や申請方法については、以下参照）。

2. DLPへの変更

一般・TBPコースの学生（9月入学者含む）は申請を行うことで以下のタイミングでDLPへの変更が可能である。

以下のタイミング以外での変更は認めず、変更の取消および変更後に一般に戻ることは認めない。なお、在学3学期目までに休学を行った学生はDLPへの変更の申請することはできない。

在学3学期目から変更（4月入学者：2年次春学期に変更，9月入学者：2年次秋学期に変更）

3. DLP継続の条件

DLPを修了するためには、DLPへの変更後、以下のDLP継続の資格チェックポイント①②においてDLP継続の条件を満たすことが必要である。条件を満たすことができなかった場合は、一般に戻るようになる。また、一般に戻った場合、適用される卒業要件単位表および科目表が変わり、修得済の単位が算入される区分が変更となるので注意すること（4. 卒業要件単位，5. 各科目の算入区分を参照）。DLP継続の可否について、春学期は3月下旬，秋学期は9月上旬に異文化コミュニケーション学部掲示板で発表するので、履修登録を開始する前に成績参照システムと合わせて必ず確認すること。

【DLPを継続する条件】

DLP継続の資格チェックポイント		DLP継続の条件	DLPから一般に戻る場合
①在学3学期 目終了時点	4月入学者： 2年次春学期終了時点	卒業要件単位のうち60単位以上 修得かつGPA2.5以上	2年次秋学期から
	9月入学者： 2年次秋学期終了時点		2年次春学期から
②在学6学期 目終了時点	4月入学者： 3年次秋学期終了時点	卒業要件単位のうち100単位以上 修得かつGPA2.5以上	4年次春学期から
	9月入学者： 3年次春学期終了時点		4年次秋学期から

※在学6学期目までに派遣留学等や休学等を行った場合は、GPAを中心に個別に判断する。

4. 卒業要件単位

DLPへの変更が認められた場合、卒業要件単位が変更となる。詳細については、「異文化コミュニケーション学科DLP履修規定」「2024年度以降入学者 卒業要件単位表（DLP）」を確認すること。

3. DLP継続の条件を満たすことができずに一般に戻った場合は、一般の卒業要件単位（「2024年度以降入学者卒業要件単位表（一般）」）を満たすことが必要である。

5. 同一科目・同一内容科目、各科目の算入区分

(1) 同一科目および同一内容科目

一般とDLPにおいて科目名が同一である科目（例：Cultural Exchange）については一度単位を修得した場合、再度履修することはできない。

以下の科目は、科目名は異なるが、一般とDLPで同一内容となっているため、どちらか一方の科目を修得した場合、もう一方の科目を履修することはできない。専門教育科目表の備考欄も参照すること。

DLP科目名	一般科目名
学部必修科目	
Academic Skills A	基礎演習A
Academic Skills B	基礎演習B
Overview of Intercultural Communication Studies	異文化コミュニケーション研究入門
選択科目	
基盤科目	
Communication Seminar 1(〇〇)	コミュニケーションセミナー1(〇〇語)
Communication Seminar 2(〇〇)	コミュニケーションセミナー2(〇〇語)
Communication Seminar 3A-R(English)	コミュニケーションセミナー3A-R(英語)
Communication Seminar 3B-R(〇〇)	コミュニケーションセミナー3B-R(〇〇語)
Lecture in German A	ドイツ語Lecture A
Lecture in German B	ドイツ語Lecture B
Lecture in French A	フランス語Lecture A
Lecture in French B	フランス語Lecture B
Lecture in Spanish A	スペイン語Lecture A
Lecture in Spanish B	スペイン語Lecture B
Lecture in Chinese A	中国語Lecture A
Lecture in Chinese B	中国語Lecture B
Lecture in Korean A	朝鮮語Lecture A
Lecture in Korean B	朝鮮語Lecture B
Overseas Study Program A	海外留学研修A
Overseas Study Program B	海外留学研修B
Overseas Study Program C1	海外留学研修C1
Overseas Study Program C2	海外留学研修C2
Study Abroad, Study Planning, and Career Development	留学、学びのデザイン、キャリア
Communication Seminar (Intensive) A	諸言語特別演習A
Communication Seminar (Intensive) B	諸言語特別演習B
Overseas Field Studies A	海外フィールドスタディA
Overseas Field Studies B	海外フィールドスタディB
Domestic Field Studies A	国内フィールドスタディA
Domestic Field Studies B	国内フィールドスタディB
Service Learning A	サービスラーニングA
Service Learning B	サービスラーニングB
Service Learning C	サービスラーニングC
Overseas Japanese Language Teaching Practicum	海外日本語教育実践
Overseas Japanese Language Education Internship	海外日本語教育インターンシップ
Internship	インターンシップ
Research Methods in Language Studies	言語研究調査法
Seminar in Intercultural Training	異文化トレーニング演習
Research Methods in Communication Studies	コミュニケーション研究調査法

DLP科目名	一般科目名
Fieldwork	フィールドワーク
Japanese Communication A/B/C/D	日本語コミュニケーションA/B/C/D
Seminar in Japanese Language Business Communication	ビジネス日本語コミュニケーション演習
上記以外の一般で開講されている基盤科目はDLPでは「自由科目」に算入される	
選択科目	
基礎科目	
Introduction to Linguistics	言語学概論
Introduction to Translation and Interpreting Studies	通訳翻訳学概論
Introduction to Communication	コミュニケーション研究概論
Introduction to Intercultural Communication	異文化コミュニケーション概論
Introduction to Media Communication	メディアコミュニケーション概論
Introduction to Cultural Studies	カルチュラル・スタディーズ概論
Introduction to International Development and Cooperation	国際協力・開発学概論
Introduction to Cultural Anthropology	文化人類学概論
Introduction to the Study of English	英語学概論
Globalization and Gender	グローバル化とジェンダー
上記以外の一般で開講されている基礎科目はDLPでは「自由科目」に算入される	
専門科目	
Psycholinguistics	心理言語学
Sociolinguistics	社会言語学
Cognitive Linguistics	認知言語学
Pragmatics	語用論
Theories of Second Language Acquisition	第2言語習得理論
Bilingualism	バイリンガリズム研究
Measurement and Evaluation in Language Education	外国語教育評価論
Introduction to Interpreting	通訳入門
Consecutive Interpreting	逐次通訳
Introduction to Simultaneous Interpreting	同時通訳入門
Introduction to Translation	翻訳入門
Intermediate Translation 1	翻訳応用実践1
Intermediate Translation 2	翻訳応用実践2
Translation and Interpreting Practicum	通訳翻訳実習
Topics in Translation and Interpreting	通訳翻訳特論
専門演習・卒業研究	
Advanced Seminar 1	専門演習1
Advanced Seminar 2	専門演習2
Advanced Seminar 3	専門演習3
Senior Research and Thesis	卒業研究
卒業課題	
Senior Project	卒業課題

※〇〇：各選択言語

(2) 各科目の算入区分

DLPへ変更となった場合、(1) 同一科目・同一内容科目以外で既に修得済の単位の算入区分が以下の通り変更となる。また、DLPへの変更後、DLP継続の条件を満たすことができずに一般に戻った場合、DLPで修得した単位の算入区分が以下の通り変更となる場合がある。一般とDLPで算入区分が異なる科目については注意すること。DLPまたは一般に変更される学期は、成績発表時は元の単位集計に基づき発表されるが、各学期の履修登録開始前に成績参照システムが変更後の卒業要件単位をもとに集計し直して更新されるので、履修計画を立てる際に必ず確認を行うこと。

区分	一般⇒DLP	DLP⇒一般
学部必修科目	区分変更なし	区分変更なし
基礎科目	区分変更なし ※	区分変更なし
基礎科目	区分変更なし ※	区分変更なし

※DLP科目表に掲載されていない科目は全て「自由科目」となる（例：日本語学概論Aなど）

6. DLPへの変更の申請資格・申請方法

申請資格、申請方法・日程については、R Guideを確認の上、申請手続きすること。

10 9月入学者（NEXUSプログラム生含む）について

1. 概要

9月入学の学生は原則、「異文化コミュニケーション学科履修規定 2024年度以降入学者に適用（一般）」を確認すること。4月入学者と大幅に異なる部分のみ以下を適用する。なお、DLPへの変更を希望する学生は **9 DLPへの変更** を、5年一貫プログラムを希望する学生は「XI 5年一貫プログラム」を参照すること。

10-1 必修科目、選択科目【学びの精神、基盤科目】

1. 自動登録

必修科目等において大学が自動登録する科目は以下の通りである。海外指定校推薦入学者は、高校の時のコースによって履修する科目が異なる科目がある。DLPの学部必修科目または基盤科目を履修した場合も、一般の卒業要件単位と同じ履修区分に算入される。

【自動登録科目】
〈海外指定校推薦入学者〉

高校のコース	言語B	1学期目（秋学期）	2学期目（春学期）	3学期目（秋学期）	4学期目（春学期）	5学期目（秋学期）
日本語コース	日本語	<ul style="list-style-type: none"> 言語A：DBT, R&W2, P 言語B：大学生の日本語C, D 基礎演習A 異文化コミュニケーション研究入門 College Life Planning B 日本語コミュニケーションB/D 	<ul style="list-style-type: none"> 言語A：DSC, R&W1, e 言語B：大学生の日本語A, B 基礎演習B College Life Planning A 日本語コミュニケーションA/C 		<ul style="list-style-type: none"> Cultural Exchange CS3A-R（英語） またはCS3B-R（〇〇語）※ キャリア実践演習A 	<ul style="list-style-type: none"> キャリア実践演習B
	日本語以外の言語	<ul style="list-style-type: none"> 言語A：DBT, R&W2, P 基礎演習A 異文化コミュニケーション研究入門 College Life Planning B 日本語コミュニケーションB/D 	<ul style="list-style-type: none"> 言語A：DSC, R&W1, e 言語B：〇〇語1・A 基礎演習B College Life Planning A CS1（〇〇語） 日本語コミュニケーションA/C 	<ul style="list-style-type: none"> 言語B：〇〇語2・B CS2（〇〇語） 	<ul style="list-style-type: none"> Cultural Exchange CS3A-R（英語） またはCS3B-R（〇〇語）※ キャリア実践演習A 	<ul style="list-style-type: none"> キャリア実践演習B
英語コース	日本語	<ul style="list-style-type: none"> 言語A：DBT, 上級英語2 言語B：大学生の日本語C, D Academic Skills A College Life Planning B 	<ul style="list-style-type: none"> 言語A：DSC, 上級英語1 言語B：大学生の日本語A, B Overview of Intercultural Communication Studies Academic Skills B College Life Planning A 		<ul style="list-style-type: none"> Cultural Exchange CS3A-R（英語） またはCS3B-R（〇〇語）※ キャリア実践演習A 	<ul style="list-style-type: none"> キャリア実践演習B

〈NEXUSプログラム生〉

1学期目（秋学期）	2学期目（春学期）	3学期目（秋学期）	4学期目（春学期）	5学期目（秋学期）
<ul style="list-style-type: none"> 言語A（日本語） 言語B（日本語） 多文化共生社会と大学 Academic Skills A 	<ul style="list-style-type: none"> Overview of Intercultural Communication Studies Academic Skills B 日本語コミュニケーションA/C 	<ul style="list-style-type: none"> 日本語コミュニケーションB/D 	<ul style="list-style-type: none"> Cultural Exchange CS3A-R（英語）またはCS3B-R（〇〇語） キャリア実践演習A 	<ul style="list-style-type: none"> キャリア実践演習B

※日本語コースの言語Bは日本語プレイスメントテストの結果により決定する。日本語以外の言語（ドイツ語、フランス語、スペイン語、中国語、朝鮮語、ロシア語）は入学時に選択する。

※CS3A-RまたはCS3B-Rは「海外留学研修A/B/C」で選択した留学プログラムの言語と同じ言語の「CS3A-R」（英語）または「CS3B-R」（ドイツ語、フランス語、スペイン語、中国語、朝鮮語）が自動登録される。「海外留学研修A/B/C」を履修しない場合は、「CS3A-R（英語）」が登録される。

2. 学部必修科目の再履修

以下の履修規定に基づき、各科目が自動登録される。

- (1) 日本語コース
基礎演習A/B, 異文化コミュニケーション研究入門
⇒履修した翌学期より再履修
- (2) 英語コース/NEXUSプログラム生
Academic Skills A/B
⇒履修した翌学期より再履修
Overview of Intercultural Communication Studies
⇒翌年度以降の開講学期に再履修
- (3) 共通
Cultural Exchange ⇒ 翌年度以降の開講学期に再履修

3. CS1/2
(OO語)
【基盤科目】

全学共通科目言語系科目「言語B」で「日本語」を選択した学生は「CS1/2」は自動登録されない。母語でない選択言語を履修することは1年次春学期から可能である（ただし、「CS1」、「CS2」は同一学期に複数言語で同時履修することはできない。「CS1」は4月期履修登録期間に「CS2」は9月期履修登録期間に科目コード登録で登録すること。

母語の定義… 国籍および異文化コミュニケーション学部教員との面談により決定した言語

*対象：外国人留学生入試により入学した学生、海外指定校推薦により入学した学生、NEXUSプログラム生、PEACEプログラム（ICGL）の学生

4. 海外留学研修
A/B/C
【基盤科目】

9月入学者は在学5学期目（3年次秋学期）のみに履修することができる。登録方法は「その他」登録。その他の詳細については、[5-2 海外留学研修A/B/C【基盤科目】](#)を参照すること。ガイダンス日程等は留学準備室（マキムホール（15号館）6階）に確認すること。

5. 日本語コミュニケーション
A/B/C/D
【基盤科目】

日本語を母語としない学生が日本語を第2、第3言語として習得するための科目である。日本語コースの学生とNEXUSプログラム生は、日本語プレイスメントテストの結果に応じて指定の学期に自動登録される。英語コースの学生は、「その他」登録で申込むこと。申込日程、手続きの詳細は教務事務センターに確認すること。

10-2 選択科目【専門科目、専門演習・卒業研究、卒業課題】

原則、「異文化コミュニケーション学科履修規定 2024年度以降入学者に適用（一般）」と同様である。

英語コースの学生は、基礎科目をDLP科目で履修する。科目コード登録期間に履修登録システムより届出を行うこと。

「卒業研究」を選択する場合、「専門演習1」は在学6学期目（原則、3年次春学期）から履修を開始する（履修前学期に申込）。履修規定、申込方法等については[7-1 専門演習1～3](#)を確認すること。在学6学期目のみ、あるいは在学6学期目および在学7学期目（10月末までに帰国予定）に大学間派遣留学または認定校留学（すべて在学留学に限る）をする場合は、在学5学期目に「専門演習1」を履修することができる。在学5学期目に「専門演習1」を修得しなかった場合は、「専門演習1～3」は各学期に1科目ずつしか履修することができないため、在学留学であっても4年間での卒業ができなくなることを考えて履修計画を立てること。該当する場合、在学4学期目に池袋キャンパス教務事務センターに申し出ること。帰国後から「専門演習1」の履修を開始することを希望する場合は、その旨を必ず留学前に池袋キャンパス教務事務センターに申し出ること。

「専門演習1」を履修している学期に限り、翌学期から「卒業課題」に変更することが可能である。「卒業課題」を履修することになった者は、在学7学期目（原則、4年次秋学期）から「卒業課題」を履修する。履修規定等については[7-3 卒業課題](#)を確認すること。

2024年度以降入学者 卒業要件単位表（一般：「卒業研究」選択者）

必修/選択/自由	科目区分	卒業要件単位数		
必修科目	言語教育科目 言語A 【全学共通】	6	18	124以上
	言語教育科目 言語B 【全学共通】	4		
	学部必修科目（学びの技法 含む）	8		
選択科目	学びの精神 ※1	4	86*	
	多彩な学び 【全学共通】	14		
	スポーツ実習 【全学共通】			
	基盤科目 ※2	20		
	基礎科目	12		
	専門科目	26		
	専門演習・卒業研究	10*		
自由科目	選択科目の卒業要件単位数を超えて修得した単位	制限なし	20以上*	
	他学部科目			
	言語自由科目 【全学共通】			
	4 大学間単位互換制度（f-Campus）			
	留学認定科目			

※1 原則として「CLP A/B」を履修すること。全学共通科目の「学びの精神」でも可。

※2 日本語教育センター科目を含む

- ◆全学共通科目の履修については、全学共通科目の項を参照すること。
 - ◆「随意科目」は、卒業要件単位に含めることはできない。
 - ◆全授業回の半数を超える授業回を遠隔により実施する科目で修得した単位は、60単位まで卒業要件単位に含めることができる。60単位を超えた単位は随意科目となり、卒業要件単位には算入されない。
- 授業形態については、「Ⅱ 授業（学修生活）**4** 授業形態」を参照すること。

[注意] 「卒業研究」を選択するか、「卒業課題」を選択するかによって卒業要件単位数（*）が異なるので、各自の選択した卒業要件単位表で確認すること。

2024年度以降入学者 卒業要件単位表（一般：「卒業課題」選択者）

必修/選択/自由	科目区分	卒業要件単位数		
必修科目	言語教育科目 言語A 【全学共通】	6	18	124以上
	言語教育科目 言語B 【全学共通】	4		
	学部必修科目（学びの技法 含む）	8		
選択科目	学びの精神 ※1	4	80*	
	多彩な学び 【全学共通】	14		
	スポーツ実習 【全学共通】			
	基盤科目 ※2	20		
	基礎科目	12		
	専門科目	26		
	卒業課題	4*		
自由科目	選択科目の卒業要件単位数を超えて修得した単位	制限なし	26以上*	
	他学部科目			
	言語自由科目 【全学共通】			
	4 大学間単位互換制度（f-Campus）			
	留学認定科目			

※1 原則として「CLP A/B」を履修すること。全学共通科目の「学びの精神」でも可。

※2 日本語教育センター科目を含む

◆全学共通科目の履修については、全学共通科目の項を参照すること。

◆「随意科目」は、卒業要件単位に含めることはできない。

◆全授業回の半数を超える授業回を遠隔により実施する科目で修得した単位は、60単位まで卒業要件単位に含めることができる。60単位を超えた単位は随意科目となり、卒業要件単位には算入されない。

授業形態については、「Ⅱ 授業（学修生活）4 授業形態」を参照すること。

[注意] 「卒業研究」を選択するか、「卒業課題」を選択するかによって卒業要件単位数（*）が異なるので、各自の選択した卒業要件単位表で確認すること。

異文化コミュニケーション学科（一般） 科目表

2024年度以降入学用

※下記の科目表は入学年度4月時点のものである。担当者、開講学期、配当年次、登録方法を含む最新の科目表はR Guideで確認すること。

科 目 名	単 位	科 目 名	単 位	科 目 名	単 位
学部必修科目					
基礎演習 A	2	基礎演習 B	2	異文化コミュニケーション研究入門	2
Cultural Exchange	2				
選択科目					
学びの精神					
College Life Planning A	2	College Life Planning B	2		
基盤科目					
コミュニケーションセミナー1 (ドイツ語)	2	コミュニケーションセミナー1 (フランス語)	2	コミュニケーションセミナー1 (スペイン語)	2
コミュニケーションセミナー1 (中国語)	2	コミュニケーションセミナー1 (朝鮮語)	2	コミュニケーションセミナー1 (ロシア語)	2
コミュニケーションセミナー2 (ドイツ語)	2	コミュニケーションセミナー2 (フランス語)	2	コミュニケーションセミナー2 (スペイン語)	2
コミュニケーションセミナー2 (中国語)	2	コミュニケーションセミナー2 (朝鮮語)	2	コミュニケーションセミナー2 (ロシア語)	2
コミュニケーションセミナー3A-R (英語)	2	コミュニケーションセミナー3B-R (ドイツ語)	4	コミュニケーションセミナー3B-R (フランス語)	4
コミュニケーションセミナー3B-R (スペイン語)	4	コミュニケーションセミナー3B-R (中国語)	4	コミュニケーションセミナー3B-R (朝鮮語)	4
Seminar in English A	2	Seminar in English B	2	Seminar in English C	2
Seminar in English D	2	Seminar in English E	2	Seminar in English F	2
Seminar in English G	2	Seminar in English H	2	ドイツ語Lecture A	2
ドイツ語Lecture B	2	フランス語Lecture A	2	フランス語Lecture B	2
スペイン語Lecture A	2	スペイン語Lecture B	2	中国語Lecture A	2
中国語Lecture B	2	朝鮮語Lecture A	2	朝鮮語Lecture B	2
日本語コミュニケーションA	2	日本語コミュニケーションB	2	日本語コミュニケーションC	2
日本語コミュニケーションD	2	ビジネス日本語コミュニケーション演習	2	キャリア実践演習A	2
キャリア実践演習B	2	諸言語特別演習A	2	諸言語特別演習B	2
サービ斯拉ーニングA	2	サービ斯拉ーニングB	2	サービ斯拉ーニングC	2
海外フィールドスタディA	2	海外フィールドスタディB	2	国内フィールドスタディA	2
国内フィールドスタディB	2	海外日本語教育実践	2	海外日本語教育インターンシップ	2
キャリア形成実習	2	インターンシップ	2	海外留学研修A	12
海外留学研修B	14	海外留学研修C1	12	海外留学研修C2	12
Study Abroad in Asia A	12	Study Abroad in Asia B	12	留学、学びのデザイン、キャリア	2
Japan Studies Program A	4	Japan Studies Program B	2	Japan Studies Program C	2
Japan Studies Program D	2	Japan Studies Program E	4	Japan Studies Program F	2
言語研究調査法	2	異文化トレーニング演習	2	コミュニケーション研究調査法	2
フィールドワーク	2				
基礎科目					
言語学概論	2	英語学概論	2	日本語学概論A	2
日本語学概論B	2	通訳翻訳学概論	2	コミュニケーション研究概論	2
異文化コミュニケーション概論	2	メディアコミュニケーション概論	2	国際協力・開発学概論	2
文化人類学概論	2	カルチュラル・スタディーズ概論	2	グローバル化とジェンダー	2
国際協力・紛争研究概論	2	人間環境概論	2	多文化共生概論	2
グローバル化と宗教	2	視覚芸術概論	2	音楽学概論	2
コンピュータ・リテラシー	2				
専門科目					
心理言語学	2	社会言語学	2	認知言語学	2
語用論	2	文化記号論	2	第1言語習得理論	2
第2言語習得理論	2	バイリンガリズム研究	2	英語教育学	2
英語コミュニケーション教育学	2	英語科教育研究	2	外国語教育評価論	2
日本語学特論	2	日本語教授法A	2	日本語教授法B	2
日本語教育実習	4	コミュニケーション文法	2	言語研究特論	2
通訳入門	2	逐次通訳	2	同時通訳入門	2

科目名	単位	科目名	単位	科目名	単位
翻訳入門	2	翻訳応用実践1	2	翻訳応用実践2	2
通訳翻訳実習	2	通訳翻訳学特論	2	非言語コミュニケーション論	2
異文化コミュニケーション特論	2	対人コミュニケーション論	2	集団コミュニケーション論	2
説得コミュニケーション論	2	グローバル社会とコミュニケーション	2	コミュニケーション・テクノロジーと社会	2
コミュニケーション特論	2	グローバル文化研究特論	2	カルチュラル・スタディーズ特論	2
グローバル化と思想	2	宗教と文化	2	エスニシティとナショナリズム	2
人と移動	2	言語文化論	2	グローバル化と言語	2
多文化共生特論	2	国際協力・開発学特論	2	国際協力・紛争研究特論	2
子どもの貧困	2	国際協力とビジネス	2	自然共生特論	2
人間環境特論	2	間文化研究	2	音楽学特論	2
視覚芸術特論	2	英語圏文学論	2	グローバル研究調査法	2
Teaching English to Speakers of Other Languages: Basic Principles	2	Motivation in Language Learning	2	Intercultural Communication in the Language Classroom	2
Communication and Citizenship	2	Transcultural Cinema	2	Contemporary Culture in Japan	2
Religion and Society in Asia	2	Japan in Asia	2	Ethnicity and Globalization In Japan	2
Multiculturalism in Japan	2	Language Policy and Multilingualism	2	Social Movements and Social Change	2
Advanced Seminar: Intercultural Communication	4	Advanced Seminar: Language and Identity	4	Advanced Seminar: International Cooperation	4
Advanced Seminar: Gender and Communication	4	Advanced Seminar: Globalization and Media	4	Special Topics in ICC	2
専門演習・卒業研究					
専門演習1	2	専門演習2	2	専門演習3	2
卒業研究	4				
卒業課題					
卒業課題A	2	卒業課題B	2		

2024年度以降入学者 卒業要件単位表（一般 TBP：「卒業研究」選択者）

必修/選択/自由	科目区分	卒業要件単位数		
必修科目	言語教育科目 言語A 【全学共通】	6	18	124以上
	言語教育科目 言語B 【全学共通】	4		
	学部必修科目（学びの技法 含む）	8		
選択科目	学びの精神 ※1	4	86*	
	多彩な学び 【全学共通】	14		
	スポーツ実習 【全学共通】			
	基盤科目 ※2	20		
	基礎科目	12		
	専門科目	26		
	専門演習・卒業研究	10*		
自由科目	選択科目の卒業要件単位数を超えて修得した単位	制限なし	20以上*	
	他学部科目			
	言語自由科目 【全学共通】			
	4 大学間単位互換制度（f-Campus）			
	留学認定科目			

※1 原則として「CLP A/B」を履修すること（NEXUSプログラム生を除く）。全学共通科目の「学びの精神」でも可。

※2 日本語教育センター科目を含む

- ◆全学共通科目の履修については、全学共通科目の項を参照すること。
 - ◆「随意科目」は、卒業要件単位に含めることはできない。
 - ◆全授業回の半数を超える授業回を遠隔により実施する科目で修得した単位は、60単位まで卒業要件単位に含めることができる。60単位を超えた単位は随意科目となり、卒業要件単位には算入されない。
- 授業形態については、「Ⅱ 授業（学修生活）[4](#) 授業形態」を参照すること。

[注意] 「卒業研究」を選択するか、「卒業課題」を選択するかによって卒業要件単位数（*）が異なるので、各自の選択した卒業要件単位表で確認すること。

2024年度以降入学者 卒業要件単位表（一般 TBP：「卒業課題」選択者）

必修/選択/自由	科目区分	卒業要件単位数		
必修科目	言語教育科目 言語A 【全学共通】	6	18	124以上
	言語教育科目 言語B 【全学共通】	4		
	学部必修科目（学びの技法 含む）	8		
選択科目	学びの精神 ※1	4	80*	
	多彩な学び 【全学共通】	14		
	スポーツ実習 【全学共通】			
	基盤科目 ※2	20		
	基礎科目	12		
	専門科目	26		
	卒業課題	4*		
自由科目	選択科目の卒業要件単位数を超えて修得した単位	制限なし	26以上*	
	他学部科目			
	言語自由科目 【全学共通】			
	4 大学間単位互換制度（f-Campus）			
	留学認定科目			

※1 原則として「CLP A/B」を履修すること（NEXUSプログラム生を除く）。全学共通科目の「学びの精神」でも可。

※2 日本語教育センター科目を含む

- ◆全学共通科目の履修については、全学共通科目の項を参照すること。
- ◆「随意科目」は、卒業要件単位に含めることはできない。
- ◆全授業回の半数を超える授業回を遠隔により実施する科目で修得した単位は、60単位まで卒業要件単位に含めることができる。60単位を超えた単位は随意科目となり、卒業要件単位には算入されない。
授業形態については、「Ⅱ 授業（学修生活）4 授業形態」を参照すること。

[注意] 「卒業研究」を選択するか、「卒業課題」を選択するかによって卒業要件単位数（*）が異なるので、各自の選択した卒業要件単位表で確認すること。

異文化コミュニケーション学科（一般 TBP） 科目表

2024年度以降入学用

※下記の科目表は入学年度4月時点のものである。担当者、開講学期、配当年次、登録方法を含む最新の科目表はR Guideで確認すること。

科 目 名	単 位	科 目 名	単 位	科 目 名	単 位
学部必修科目					
Academic Skills A	2	Academic Skills B	2	Overview of Intercultural Communication Studies	2
Cultural Exchange	2				
選択科目					
学びの精神					
College Life Planning A	2	College Life Planning B	2		
基盤科目					
コミュニケーションセミナー1（ドイツ語）	2	コミュニケーションセミナー1（フランス語）	2	コミュニケーションセミナー1（スペイン語）	2
コミュニケーションセミナー1（中国語）	2	コミュニケーションセミナー1（朝鮮語）	2	コミュニケーションセミナー1（ロシア語）	2
コミュニケーションセミナー2（ドイツ語）	2	コミュニケーションセミナー2（フランス語）	2	コミュニケーションセミナー2（スペイン語）	2
コミュニケーションセミナー2（中国語）	2	コミュニケーションセミナー2（朝鮮語）	2	コミュニケーションセミナー2（ロシア語）	2
コミュニケーションセミナー3A-R（英語）	2	コミュニケーションセミナー3B-R（ドイツ語）	4	コミュニケーションセミナー3B-R（フランス語）	4
コミュニケーションセミナー3B-R（スペイン語）	4	コミュニケーションセミナー3B-R（中国語）	4	コミュニケーションセミナー3B-R（朝鮮語）	4
Seminar in English A	2	Seminar in English B	2	Seminar in English C	2
Seminar in English D	2	Seminar in English E	2	Seminar in English F	2
Seminar in English G	2	Seminar in English H	2	ドイツ語Lecture A	2
ドイツ語Lecture B	2	フランス語Lecture A	2	フランス語Lecture B	2
スペイン語Lecture A	2	スペイン語Lecture B	2	中国語Lecture A	2
中国語Lecture B	2	朝鮮語Lecture A	2	朝鮮語Lecture B	2
日本語コミュニケーションA	2	日本語コミュニケーションB	2	日本語コミュニケーションC	2
日本語コミュニケーションD	2	ビジネス日本語コミュニケーション演習	2	キャリア実践演習A	2
キャリア実践演習B	2	諸言語特別演習A	2	諸言語特別演習B	2
サービ斯拉ーニングA	2	サービ斯拉ーニングB	2	サービ斯拉ーニングC	2
海外フィールドスタディA	2	海外フィールドスタディB	2	国内フィールドスタディA	2
国内フィールドスタディB	2	海外日本語教育実践	2	海外日本語教育インターンシップ	2
キャリア形成実習	2	インターンシップ	2	海外留学研修A	12
海外留学研修B	14	海外留学研修C1	12	海外留学研修C2	12
Study Abroad in Asia A	12	Study Abroad in Asia B	12	留学、学びのデザイン、キャリア	2
Japan Studies Program A	4	Japan Studies Program B	2	Japan Studies Program C	2
Japan Studies Program D	2	Japan Studies Program E	4	Japan Studies Program F	2
言語研究調査法	2	異文化トレーニング演習	2	コミュニケーション研究調査法	2
フィールドワーク	2				
基礎科目					
Introduction to Linguistics	2	Introduction to the Study of English	2	Introduction to Translation and Interpreting Studies	2
Introduction to Communication	2	Introduction to Intercultural Communication	2	Introduction to Media Communication	2
Introduction to International Development and Cooperation	2	Introduction to Cultural Anthropology	2	Introduction to Cultural Studies	2
Globalization and Gender	2	日本語学概論A	2	日本語学概論B	2
国際協力・紛争研究概論	2	人間環境概論	2	多文化共生概論	2
グローバル化と宗教	2	視覚芸術概論	2	音楽学概論	2
コンピュータ・リテラシー	2				
専門科目					
心理言語学	2	社会言語学	2	認知言語学	2
語用論	2	文化記号論	2	第1言語習得理論	2
第2言語習得理論	2	バイリンガリズム研究	2	英語教育学	2

科目名	単位	科目名	単位	科目名	単位
英語コミュニケーション教育学	2	英語科教育研究	2	外国語教育評価論	2
日本語学特論	2	日本語教授法 A	2	日本語教授法 B	2
日本語教育実習	4	コミュニケーション文法	2	言語研究特論	2
通訳入門	2	逐次通訳	2	同時通訳入門	2
翻訳入門	2	翻訳応用実践 1	2	翻訳応用実践 2	2
通訳翻訳実習	2	通訳翻訳学特論	2	非言語コミュニケーション論	2
異文化コミュニケーション特論	2	対人コミュニケーション論	2	集団コミュニケーション論	2
説得コミュニケーション論	2	グローバル社会とコミュニケーション	2	コミュニケーション・テクノロジーと社会	2
コミュニケーション特論	2	グローバル文化研究特論	2	カルチュラル・スタディーズ特論	2
グローバル化と思想	2	宗教と文化	2	エスニシティとナショナリズム	2
人と移動	2	言語文化論	2	グローバル化と言語	2
多文化共生特論	2	国際協力・開発学特論	2	国際協力・紛争研究特論	2
子どもの貧困	2	国際協力とビジネス	2	自然共生特論	2
人間環境特論	2	間文化研究	2	音楽学特論	2
視覚芸術特論	2	英語圏文学論	2	グローバル研究調査法	2
Teaching English to Speakers of Other Languages: Basic Principles	2	Motivation in Language Learning	2	Intercultural Communication in the Language Classroom	2
Communication and Citizenship	2	Transcultural Cinema	2	Contemporary Culture in Japan	2
Religion and Society in Asia	2	Japan in Asia	2	Ethnicity and Globalization In Japan	2
Multiculturalism in Japan	2	Language Policy and Multilingualism	2	Social Movements and Social Change	2
Advanced Seminar: Intercultural Communication	4	Advanced Seminar: Language and Identity	4	Advanced Seminar: International Cooperation	4
Advanced Seminar: Gender and Communication	4	Advanced Seminar: Globalization and Media	4	Special Topics in ICC	2
専門演習・卒業研究					
専門演習 1	2	専門演習 2	2	専門演習 3	2
卒業研究	4				
卒業課題					
卒業課題 A	2	卒業課題 B	2		

専門教育科目の特色

異文化コミュニケーション学部では、変化を続ける世界の中で、複数の視点からものごとを考え、柔軟な思考力をもって実践的に問題と向き合うことによって、多様で「異なる」他者と共生し、多文化社会を創ることのできる人材を育成することを目指している。そのために、1～2年次は、まず「Academic Skills A/B」を履修し、大学で学ぶための基礎的なスキルを身につけていく。同時に、英語で行われる必修科目や少人数制のコミュニケーションセミナーの履修を通して、英語ともう一つの言語についての運用能力を集中的に向上させ、海外留学研修という実践の場で異文化コミュニケーションを巡る諸問題を把握し、考えていく力を伸ばす。さらに、基礎科目を履修することで、学部の重点領域である「言語研究」「コミュニケーション・スタディーズ」「通訳翻訳研究」「グローバル・スタディーズ」における基礎的な知識やものの見方・考え方を身につけ、専門的な研究への導入とする。3～4年次はそれまでに培った知識、技能、経験を生かしながら、4領域の中から自らが専門的に研究したい領域を選択し、体系的かつ横断的に学んでいく。また、「インターンシップ」などの科目の履修を通して、知識を実践に結びつけながら学びを深めていく。4年次には「Senior Research and Thesis」や「Senior Project」で特定のテーマを深く掘り下げて研究し、異文化コミュニケーション学部での学びの集大成として論文などの成果物をまとめていく。履修にあたっては、「異文化コミュニケーション学部にかかわる事項」もあわせてよく読むこと。

また、「一般」のみで展開している科目を履修する場合は、「異文化コミュニケーション学科 履修規定 2024年度以降入学者に適用（一般・Transitional Bilingual Program）」の該当頁もあわせてよく読むこと。

9月入学者については [7 9月入学者について](#) を参照すること。

1 学部必修科目の履修要領

1. 履修要領

- (1) 学部必修科目は、それぞれの配当年次において履修しなければならない。
- (2) 学部必修科目は、自動登録されるので、履修登録に関する手続きは一切不要である。再履修の場合も同様とする。
- (3) 履修登録の取消しは認めない。再履修の場合も同様とする。
- (4) 配当年次に単位を修得することができなかった場合、①次学期以降每学期再履修する科目、②次年度以降の開講学期に再履修する科目に分かれるので注意すること。なお、いずれの場合も単位を修得できるまで自動登録される。一般で展開している科目での再履修はできない。
 - ①Academic Skills A/B
 - ②Overview of Intercultural Communication Studies, Cultural Exchange

2-1 Academic Skills A/B【学部必修科目】

- (1) 履修について
 - 1年次の春学期に「Academic Skills A」、秋学期に「Academic Skills B」が自動登録される。
- (2) ベーシックセミナーA/Bについて
 - 1年次秋学期に、日本語での科目「ベーシックセミナーA」が自動登録される。
 - 2年次からDLPコースに編入した学生は、学部が指定した場合は2年次春に「Basic Seminar A」が自動登録される。これらの学生が2年次秋学期に海外留学研修を履修しない場合には、学部が指定した場合は「Basic Seminar B」が自動登録される。「ベーシックセミナー」および「Basic Seminar」は自由科目に算入される。
- (3) 履修登録について
 - 対象者は以下のスケジュールに沿って、自動登録される。

DLP生	一般からの変更者(学部が指定した場合)
1年秋 ベーシックセミナーA	2年春 Basic Seminar A 2年秋 Basic Seminar B

(4) 履修特別取消制度

「ベーシックセミナー」の履修を希望しない場合は、学部での面談を経て履修の取り消しを認める場合がある。申出スケジュール、手続の詳細は、R Guideを確認すること。

2-2 Cultural Exchange 【学部必修科目】

(1) 履修について

2年次の春学期に履修する。

(2) 履修登録について

異文化コミュニケーション学科がクラス分けを行い、指定したクラスが履修登録される。履修するクラスについては、履修登録状況画面にて発表する。

3 選択科目の履修要領

1. 履修要領

選択科目には、以下の科目区分がある。それぞれの科目区分の卒業要件単位数は以下の通りとする。

※「卒業研究」選択者と「卒業課題」選択者で卒業要件単位表が異なるので注意すること。

科目区分	卒業要件単位数
学びの精神	4
多彩な学び・スポーツ実習【全学共通】	14
基盤科目	20
基礎科目	12
専門科目	26
①「卒業研究」選択者	※ ①10
②「卒業課題」選択者	②4

2. 先修規定

先修条件がある科目は以下の通りである。指定された科目（先修科目）を事前に修得していなければ履修できないので注意すること。

科目名	先修科目（先に単位を修得しておく科目）
Overseas Japanese Language Teaching Practicum	日本語学概論A
Overseas Japanese Language Education Internship	日本語学概論A, 日本語学概論B, 日本語教授法A, 日本語教授法B
Consecutive Interpreting	Introduction to Interpreting
Introduction to Simultaneous Interpreting	Introduction to Interpreting, Consecutive Interpreting
Intermediate Translation 1	Introduction to Translation
Intermediate Translation 2	Introduction to Translation, Intermediate Translation 1
Translation and Interpreting Practicum	Introduction to Interpreting, Consecutive Interpreting, Introduction to Simultaneous Interpreting, Introduction to Translation, Intermediate Translation 1, Intermediate Translation 2
Advanced Seminar 1	Academic Skills A, Academic Skills B
Advanced Seminar 2	Advanced Seminar 1
Advanced Seminar 3	Advanced Seminar 1, Advanced Seminar 2
Senior Research and Thesis	Advanced Seminar 1, Advanced Seminar 2

3. 自動登録科目

以下の科目については選択科目ではあるが自動登録される。自動登録された年度に修得せず、翌年度以降に履修する場合は、次項以降の該当項目を確認すること。

科目名	自動登録される年次および学期
College Life Planning A (学びの精神)	1年次春学期
College Life Planning B (学びの精神)	1年次秋学期
CS1 (〇〇) ※	1年次春学期
CS2 (〇〇) ※	1年次秋学期
CS3A-R (English) またはCS3B-R (〇〇) *留学先と同一言語	2年次春学期

※ 〇〇：全学共通科目言語系科目「言語B」と同一言語

4. DLP以外の科目

「異文化コミュニケーション学科 DLP科目表」で展開していない科目を履修した場合は、全て「自由科目」として算入される（一般から変更した学生含む）。ただし、「6. 同一科目② 専門科目」でDLPと一般で「同一内容」または「同一科目」とされている科目は、R GuideのDLP科目表で定める区分に算入される。

5. PEACE選択科目

「異文化コミュニケーション学科 ICGL科目表」で展開しているPEACE選択科目を履修することができる。PEACE選択科目は、自由科目に算入される。

6. 同一内容科目 ・同一科目

「異文化コミュニケーション学科 DLP科目表」の備考に「一般〇〇と同一内容」または「一般〇〇と同一科目」と記載されている科目は、DLPで展開されている区分に算入される。以下のパターンがあり、①②ともにDLPの科目を履修する（〇〇：科目名）。

① 基礎科目

DLP（英語）と一般（日本語）で別の曜日時限（または同一の曜日時限）でそれぞれの言語で別開講（「通訳翻訳学概論」除く）。「同一内容」とされている一般科目を履修することはできない。

② 専門科目

DLPと一般で同一の曜日時限に1コマで開講。DLP科目と一般科目で同一科目を指す。

4-1 College Life Planning (CLP) 【学びの精神】

(1) 履修について

1年次の春学期に「CLP A」、秋学期に「CLP B」が自動登録される。

(2) 上記以外（2年次以上）の履修希望者について

「CLP A」または「CLP B」を未修得で履修を希望する場合は、科目コード登録科目となるため、各学期の科目コード登録期間に履修登録システムより届出を行うこと。

4-2 Communication Seminar (CS) 科目【基盤科目】

Communication Seminar (CS) 科目は各選択言語 (German, French, Spanish, Chinese, Korean, Russian) で開講される。

CS1：春学期科目，CS2：秋学期科目

1. CS1/2 (OO)

(1) 履修言語について

全学共通科目言語系科目 (必修科目) の「言語B」と同じ言語を履修する。

留学生は、母語にあたる言語の科目を履修することはできない (母語の定義は以下参照)。

母語の定義… 国籍および異文化コミュニケーション学部教員との面談により決定した言語

*対象：外国人留学生入試により入学した学生，海外指定校推薦により入学した学生，NEXUSプログラム生，PEACEプログラム (ICGL) の学生

(2) 履修登録について

「CS1」については，異文化コミュニケーション学科がクラス分けを行い，指定したクラスが1年次春学期に自動登録される。

「CS2」については，「CS1」と同じ曜日時限のクラスが1年次秋学期に自動登録される。

履修するクラスについては，履修登録状況画面にて発表する。

(3) 2年次以上の履修希望者について

修得していない言語の「CS1」，「CS2」については，2年次以降に履修することができる。

(4) 履修特別取消制度 (CS1, CS2)

各選択言語について，入学前に既に一定の学習歴がある学生に対し，等級またはスコアおよび各言語担当教員との口頭試問等により，履修を取消す場合がある (CS1, CS2は自動登録されず，単位は付与されない)。

履修の取消を希望する学生は，R Guideで申請手続の方法・日程・申請基準等を確認の上，手続きすること。

履修を取消された学生は，各選択言語の上級科目である「Lecture in OO」の履修を推奨するので，履修を希望する場合は，各自で履修登録すること。なお，全学共通科目言語系科目 (必修科目) の「言語B」で選択した言語の「CS1」，「CS2」の取消を認められた場合のみ，「言語B」で選択していない言語の「CS1」，「CS2」を1年次春学期から科目コード登録することができる (「CS1」，「CS2」は同一学期に複数言語で同時履修することはできない)。一度取消を認められた言語の「CS1」，「CS2」を履修することはできない。

2. CS3A-R (English), CS3B-R (OO)

(1) 履修について

2年次の春学期に履修する。原則，「Overseas Study Program A/B/C」で選択した留学プログラムの言語と同じ言語の「CS3A-R (English)」または「CS3B-R (German, French, Spanish, Chinese, Korean)」が自動登録される。なお，留学延期の学生は，一律「CS3A-R (English)」が登録される。

(2) 登録科目・クラス分け (CS3A-R (English))

異文化コミュニケーション学科が登録言語を決定し，CS3A-R (English) についてはクラス分けも行う。登録科目・クラス発表及び変更・辞退のスケジュール等については，R Guideを確認の上，手続きすること。

(3) 上記以外の3年次以上の履修希望者について

①CS3A-R (English)

申込方法，日程はR Guideを確認の上，手続きすること。

②CS3B-R (OO)

科目コード登録となるため，科目コード登録期間に履修登録システムより届出を行うこと。留学生は，母語にあたる言語の科目を履修することはできない (母語の定義は「1. CS1/2 (OO) (1)履修言語について」参照)。

4-3 Overseas Study Program A / B / C 【基盤科目】

「Overseas Study Program A / B / C」は異文化コミュニケーション学部のカリキュラムにおいて、非常に重要な科目であるため、原則としてすべての学生が履修しなければならない。また、1年次より始まるOverseas Study Programガイダンスへの出席、海外留学までの様々な準備状況等も当該科目の一環として位置づけられているため、必ずすべてのガイダンスに出席しなければならない。

1. 留学研修期間 と留学研修先

(1) 研修期間

原則として、2年次秋学期（C2は3年次春学期）に履修する。期間は「Overseas Study Program A」「Overseas Study Program B」または「Overseas Study Program C」のどちらかを履修するかと留学先によって異なる。

- ・ Overseas Study Program A : 12～16週間程度の予定
- ・ Overseas Study Program B : Overseas Study Program A よりも長期の予定
- ・ Overseas Study Program C 1 : 12～16週程度の学部間協定大学への留学
- ・ Overseas Study Program C 2 : 12～16週程度の学部間協定大学への留学

(2) 研修先

研修先は、Overseas Study Programガイダンスで発表する。

外国人留学生入試により入学した学生、海外指定校推薦により入学した学生、NEXUSプログラム生、PEACEプログラム（ICGL）の学生は、原則として出身国・地域の留学プログラムを選択することはできない。出身国・地域は外務省のHPに基づいて判断する。

2. 留学研修先の 決定方法

留学研修先の決定は、Overseas Study Programガイダンスなどを通じて行う。

3. 「Overseas Study Program」 ガイダンス

Overseas Study Programガイダンスは複数回開催する。日時は留学準備室から案内されるので、すべてのOverseas Study Programガイダンスに必ず出席すること。

4. 履修登録・ 注意事項

(1) 全学共通科目言語系科目（必修科目）の「言語B」を未修得の場合、「Overseas Study Program」の履修が認められないことがある。また、1年次春学期に履修する全学共通科目言語系科目（必修科目）「〇〇語1」「〇〇語A」を未修得の場合、当該言語のランゲージプログラムには出願を認めない。

(2) 言語Bで履修していない言語圏のランゲージプログラムへの参加を希望する場合は、その当該言語のスコアを提出し、学部の承認を得ること。

(3) 履修を許可された者の履修登録は大学が行うので、履修登録に関する手続きは不要である。履修登録状況画面で正しく登録されているか確認すること。

(4) 履修を許可された学生は、長期療養等、参加に支障をきたす特段の事由がない限り、参加を取り消すことはできない。留学開始前にやむを得ず参加を辞退する場合は、アカデミック・アドバイザーに相談すること。学科で審議の上、以下の条件により参加の取消しを認めることがある。

- ◆アカデミック・アドバイザーの許可
- ◆保証人の了解
- ◆診断書（取消し事由に応じて提出）

(5) 履修を許可された学生で、留学開始後にやむを得ない理由で留学の中止を希望する場合、学科で審議の上、留学の中止を認めることがある。中止が認められた場合の当該学期における「Overseas Study Program A/B/C」の登録の取扱い、「Overseas Study Program A/B/C」以外の科目の登録および次年度「Overseas Study Program A/B/C」の履修の可否については以下の通りとする。

「Overseas Study Program A/B/C」を中止したい旨の申請時期	「Overseas Study Program A/B/C」履修登録の取扱い	「Overseas Study Program A/B/C」以外の科目の登録	次年度「Overseas Study Program A/B/C」履修の可否
履修登録修正期間（特別措置）終了日まで	履修登録を取り消す	大学が定める履修登録スケジュールに基づき登録が可能	本人の申し出により認める場合がある
上記以降、履修中止開始の1週間前まで	履修中止とする	登録は不可	認めない
履修中止開始の1週間前以降	登録の取消しおよび履修中止はできない	登録は不可	認めない

- (6) 「Overseas Study Program A/B/C」履修中は、「Overseas Study Program A/B/C」以外の科目の履修はできない。ただし、春学期に「Overseas Study Program A/B/C」を履修し、5月末までに帰国する者は、当該学期に「留学、学びのデザイン、キャリア」、異文化コミュニケーション学部開講の期間外科目、その他学部が定めた科目を履修することができる。詳細はR Guideを参照すること。
- (7) 「Overseas Study Program A/B/C」を履修した場合は、単位修得の有無にかかわらず「Overseas Study Program」の再履修はできない。
- (8) 2年次に履修できなかった場合には、本人の申し出により3年次での履修を認める場合がある（4年次は履修不可）。
- (9) 2年次で大学間派遣留学に参加した場合は、単位修得の有無にかかわらず、3年次以降「Overseas Study Program」を履修できない。

5 「Senior Research and Thesis」と「Senior Project」

1. 目的と位置付け

異文化コミュニケーション学部を卒業するには、「Senior Research and Thesis」と「Senior Project」のどちらかを履修・単位修得しなければならない。「Senior Research and Thesis」履修のためには、在学6学期目（原則3年次秋学期）に「Advanced Seminar 1」、在学7学期目に「Advanced Seminar 2」、在学8学期目に「Advanced Seminar 3」、「Senior Research and Thesis」を履修する（合計10単位）。「Senior Research and Thesis」は自らが選択したテーマを深く掘り下げて研究を進めて、最終的に卒業論文などの成果物としてまとめることを目的としており、異文化コミュニケーション学部では「Senior Research and Thesis」による卒業を推奨している。

4年での卒業を希望するが、やむを得ない理由で「Advanced Seminar 1～3」および「Senior Research and Thesis」を履修することができない場合には、これに代えて「Senior Project」（合計4単位）を履修することができる。「Senior Project」は、異文化コミュニケーション学部がカバーする4領域を広く修得して、異文化コミュニケーション学部を卒業し、社会に出るにふさわしい識見を獲得することを旨とする教育プログラムであり、担当教員の指導の下に特定の課題を達成することで単位を修得できる。

2. 「Senior Research and Thesis」と「Senior Project」の履修と卒業要件単位数

卒業するためには「Senior Research and Thesis」または「Senior Project」のどちらかを履修しなければならない。

原則、「Senior Research and Thesis」を履修することが望ましい。どちらを履修するかによって選択科目区分および自由科目区分の卒業要件単位数が異なるので注意すること。

また、「Senior Project」を履修した場合、日本語教員養成プログラムまたは通訳・翻訳者養成プログラムの修了要件を満たすことができないので、注意すること。

【「Senior Research and Thesis」履修者】

区分名	卒業要件単位数計	科目名	単位数
選択科目 (専門演習・卒業研究)	10	Advanced Seminar 1	2
		Advanced Seminar 2	2
		Advanced Seminar 3	2
		Senior Research and Thesis	4
自由科目	20以上		

【「Senior Project」履修者】

区分名	卒業要件単位数計	科目名	単位数
選択科目 (卒業課題)	4	Senior Project A	2
		Senior Project B	2
自由科目	26以上		

5-1 Advanced Seminar 1～3

1. 「Advanced Seminar 1～3」とは

(1) 「Advanced Seminar 1」では、各自の問題意識を学術的なテーマと結びつけることで「Senior Research and Thesis」のテーマを設定することを目標とし、そのために必要な基礎的な事項（研究方法など）を身につけるための授業を行う。

(2) 「Advanced Seminar 2」では、「Advanced Seminar 1」で定めたテーマに関する文献研究や調査などを行い、内容的により具体的に掘り下げていくための思索や討議を行う。

(3) 「Advanced Seminar 3」では、それまで学んだことの総まとめとして「Senior Research and Thesis」の執筆を完成させることを目標とし、そのために必要な個人指導や発表、討議などを行う。

なお、「Senior Research and Thesis」の執筆言語は英語とする。

「Advanced Seminar 1」に申込み際は、希望する演習が、英語での「Senior Research and Thesis」執筆に対応しているかを確認の上、申込みこと。

2. 履修規定

- (1) 在学6学期目に「Advanced Seminar 1」を履修し、在学7学期目に「Advanced Seminar 2」、在学8学期目に「Advanced Seminar 3」を履修する。同一学期に複数の「Advanced Seminar」を履修することはできない。申込は学期を問わず、在学5学期目に行うこと。
- (2) 「Advanced Seminar 1～3」は、原則として同じ担当教員の科目を継続して履修する。「Advanced Seminar 2・3」については、明確な理由がある場合、担当教員の変更を認めることがある。ただし、学期途中の変更は原則として不可とする。変更を希望する際は、アカデミックアドバイザー、学科長、または学部長に申し出ること。
- (3) 「Advanced Seminar 1」を履修するためには、「Academic Skills A」「Academic Skills B」を修得していなければならない。
- (4) 「Advanced Seminar 2」を履修するためには「Advanced Seminar 1」を修得していなければならない。また、「Advanced Seminar 3」を履修するためには「Advanced Seminar 2」を修得していなければならない。
- (5) 「Advanced Seminar 3」は「Senior Research and Thesis」と同一学期に同じ担当教員の科目を履修する。
- (6) 「Advanced Seminar 3」を修得できなければ、「Senior Research and Thesis」を修得することはできない。また、「Senior Research and Thesis」を修得できなければ、「Advanced Seminar 3」を修得することはできない。
- (7) 「Advanced Seminar 1～3」を修得できなかった場合、次学期以降に再履修する。原則、選考で決定した同一教員の指導を受けることが望ましいが、事情により不可能な場合は学科で指定する。また、休学等により、選考で決定していた担当教員の「Advanced Seminar 1～3」を履修することができない場合は、担当教員を学科で指定する。
- (8) 休学した場合は、在学6学期目に履修する前学期の申込期間に申込を行わなければならない（休学中の場合も含む）。
- (9) 4月入学者において、3年次秋学期より「Overseas Study Program A/B/C」を履修する場合は、3年次春学期に「Advanced Seminar 1」を履修することができる。該当する場合は、履修前年度の秋学期に申込を行うこと。
- (10) 在学6学期目および在学7学期目（5月末までに帰国予定）に、派遣留学または認定校留学（すべて在学留学に限る）をする場合は、在学5学期目に「Advanced Seminar 1」を履修することができる。在学5学期目に「Advanced Seminar 1」を修得しなかった場合は、「Advanced Seminar 1～3」は各学期に1科目ずつしか履修することができないため、在学留学であっても4年間で卒業ができなくなることを考えて履修計画を立てること。該当する場合は、履修前年度の秋学期に申込を行うこと。5学期目の春学期から1年間留学する学生は、翌年度春学期に「Advanced Seminar 1」を履修することになる。なお、帰国後から「Advanced Seminar 1」の履修を開始することを希望する場合は、その旨を必ず留学前に池袋キャンパス教務事務センターに申し出ること。
- (11) 「Advanced Seminar 1」を履修している在学6学期目に限り、翌学期から「Senior Project」に変更することが可能である。変更を希望する場合は、在学7学期目から「Senior Project」を履修することになるので、履修する前学期の指定された「変更申出期間」に申し出ること。変更申出期間と手続きの詳細はR Guideを確認すること。その他の機会に「Senior Project」に変更することは認めず、変更後に「Advanced Seminar」に戻ることはできない。なお、修得した「Advanced Seminar 1」は「自由科目」として算入される。
- (12) 在学7学期目以降に「Advanced Seminar 1」の履修を希望する場合は、在学6学期目の申込期間に申込をおこなうこと。申込がない場合は、在学7学期目に「Senior Project」が自動登録され、「Senior Research and Thesis」への変更を行うことはできない（休学・留学等含む）。

3. 選考方法

選考日程や申込方法の詳細は、R Guideを確認の上手続きすること。

4. 履修登録 履修登録については、選考結果に基づき大学が登録する。履修登録状況画面で正しく登録されているか確認すること。
5. 選考における注意事項 (1) 「Advanced Seminar 1～3」は定員を設ける。定員については、申込年度のシラバスで確認すること。
(2) 指定された期間内に申込を行わなかった者（休学者含む）、担当教員が決定しなかった者は、在学5学期目のうちに学科長に相談すること。

5-2 Senior Research and Thesis

1. 履修規定 (1) 「Senior Research and Thesis」の履修は1科目に限る。
(2) 「Senior Research and Thesis」は、「Advanced Seminar 3」（5-1 Advanced Seminar 1～3参照）と同一学期に同じ担当教員の科目を履修する。
(3) 「Senior Research and Thesis」を修得できなければ、「Advanced Seminar 3」を修得することはできない。また、「Advanced Seminar 3」を修得できなければ、「Senior Research and Thesis」を修得することはできない。
(4) 「Senior Research and Thesis」を修得できなかった場合、次学期以降に再履修する「Advanced Seminar 3」と同時に履修する。
2. 履修登録 (1) 「Advanced Seminar 3」の担当教員に基づき、大学が登録する。履修登録状況画面で正しく登録されているか確認すること。
(2) 「Senior Research and Thesis」の登録は、「Advanced Seminar 3」と同時に履修登録される。
3. 作成スケジュール
- 3年次
- | | |
|--------|------------------------------|
| ○5月上旬頃 | 「Advanced Seminar 1」募集要領公開 |
| ○6月中旬頃 | 「Advanced Seminar 1」1次選考結果発表 |
| ○7月中旬頃 | 「Advanced Seminar 1」2次選考結果発表 |
| ○8月上旬頃 | 「Advanced Seminar 1」3次選考結果発表 |
- 4年次
- | | |
|---|-------------------------------------|
| ○6月上旬頃 | 「Senior Research and Thesis」題目届提出 |
| ○11月上旬頃 | 「Senior Research and Thesis」題目変更届提出 |
| * 該当者のみ（題目届より大幅にテーマの変更等が生じた場合のみ提出，指導教員に相談すること）。 | |
| ○12月中旬頃 | 「Senior Research and Thesis」提出 |
- 題目届・題目変更届について

原則、「Advanced Seminar 2」の履修学期に題目届を、「Senior Research and Thesis」・「Advanced Seminar 3」の履修学期に題目変更届を提出する。ただし、「Advanced Seminar 2」または「Advanced Seminar 3」を修得できなかった者については、「Advanced Seminar 3」の履修学期における題目変更届提出期間に題目届を再度提出すること。
4. 提出について 提出期間・提出場所・提出方法等の詳細は、R Guideを確認すること。
5. 春学期履修時の作成スケジュール 春学期に「Senior Research and Thesis」ならびに「Advanced Seminar 3」を履修する場合、スケジュールは以下の通りとなる。提出に際しての注意事項は通常の提出期間における当該事項と同様である。

- ・ 11月上旬頃 「Senior Research and Thesis」 題目届提出
- ・ 6月上旬頃 「Senior Research and Thesis」 題目変更届提出
- ・ 6月下旬頃 「Senior Research and Thesis」 提出

5-3 Senior Project

1. 履修規定

- (1) 在学7学期目（原則、4月入学者は4年次春学期、9月入学者は4年次秋学期）に「Senior Project A」を履修し、在学8学期目に「Senior Project B」を履修する。「Senior Project A」「Senior Project B」を同じ学期に履修することはできない。
- (2) 「Advanced Seminar 1」を履修している在学6学期目に限り、翌学期から「Senior Project」に変更することが可能である。変更を希望する場合は、在学7学期目から「Senior Project」を履修することになるので、履修する前学期の「変更申出期間」に申し出ること。

2. 履修登録

- (1) 「Senior Project A」, 「Senior Project B」は、学部が認めた場合、自動登録される。履修登録状況画面で正しく登録されているか確認すること。
- (2) 履修を許可された者は、その科目を取り消すことはできない。

3. 提出について

- (1) 「Senior Project」は、各学期発表される4つのテーマのうち、在学7学期目に1つ、在学8学期目に1つの課題について、指導教員の指導のもと研究を進め、レポートの作成などの課題を達成して合格することで2単位ずつを取得する。なお、「Senior Project」のテーマは、R Guideに提示する。
- (2) 「Senior Project」を履修するものは、履修する前学期の指定された日時までに、希望するテーマを提出する。提出方法の詳細はR Guideを参照すること。この希望をもとに、学部が「Senior Project A」, 「Senior Project B」のテーマを確定し、履修登録を行う。提出された希望テーマは、原則として変更できない。
- (3) 「Senior Project」の作成を指導する教員は、学部が決定する。
- (4) 「Senior Project」レポートの形式は、1つのテーマにつき、本文3200語以上とする。なお、「Senior Project」の執筆言語は英語とする。
- (5) 「Senior Project」レポートの提出期間・場所は、R Guideを確認すること。

4. スケジュール

3年次

- 11月下旬 「Senior Project」テーマの発表（異文化コミュニケーション学部掲示板）
- 1月下旬～3月中旬
「卒業希望課題」を提出

<秋学期申込>

* 在学7学期目が秋学期となる学生

- 6月上旬 「Senior Project」テーマの発表（異文化コミュニケーション学部掲示板）
- 7月下旬～9月上旬
「卒業希望課題」を提出

4年次

- 6月下旬 「Senior Project A」提出
- 12月中旬 「Senior Project B」提出

6 自由科目の履修要領

- (1) 卒業要件単位数は「Senior Research and Thesis」選択者は20単位以上、「Senior Project」選択者は26単位以上とする。
- (2) 卒業要件単位数を超えて修得した選択科目、他学部科目、言語自由科目【全学共通】、4大学間単位互換制度（f-Campus）で修得した単位を自由科目の卒業要件単位数に算入することができる。
- (3) 派遣留学または認定校留学により修得した単位のうち、留学認定単位として認定を受けた科目の単位は、自由科目内の留学認定科目となり、自由科目の卒業要件単位数に算入することができる。

7 9月入学者について

1. 概要

9月入学の学生は原則、「異文化コミュニケーション学科履修規定 2024年度以降入学者に適用（DLP）」を確認すること。4月入学者と大幅に異なる部分のみ以下を適用する。なお、5年一貫プログラムを希望する学生は「XI 5年一貫プログラム」を参照すること。

7-1 必修科目、選択科目【学びの精神、基盤科目】

1. 自動登録

必修科目等において大学が自動登録する科目は以下の通りである。

【自動登録科目】

1学期目（秋学期）	2学期目（春学期）	3学期目（秋学期）	4学期目（春学期）
<ul style="list-style-type: none"> ・言語A：DBT, R&W2, P ・Academic Skills A ・College Life Planning B 	<ul style="list-style-type: none"> ・言語A：DSC, R&W1, e ・言語B：〇〇語1・A ・Overview of Intercultural Communication Studies ・Academic Skills B ・College Life Planning A ・CS1（〇〇） 	<ul style="list-style-type: none"> ・言語B：〇〇語2・B ・CS2（〇〇） ・ベーシックセミナーA 	<ul style="list-style-type: none"> ・Cultural Exchange ・CS3A-R（English）またはCS3B-R（〇〇）

※CS3A-RまたはCS3B-Rは「Overseas Study Program A/B/C」で選択した留学プログラムの言語と同じ言語の「CS3A-R」（English）または「CS3B-R」（German, French, Spanish, Chinese, Korean）が自動登録される。「Overseas Study Program A/B/C」を履修しない場合は、「CS3A-R（English）」が登録される。

2. CS1/2（〇〇） 【基盤科目】

全学共通科目言語系科目（必修科目）の「言語B」と同じ言語を履修する。「CS1」については、異文化コミュニケーション学科がクラス分けを行い、指定したクラスが1年次春学期に自動登録される。「CS2」については、「CS1」と同じ曜日時限のクラスが2年次秋学期に自動登録される。履修するクラスについては、履修登録状況画面にて発表する。

3. Overseas Study Program A/B/C 【基盤科目】

9月入学者は在学5学期目（3年次秋学期）のみに履修することができる。登録方法は「その他」登録。その他の詳細については、[4-3 Overseas Study Program A/B/C【基盤科目】](#)を参照すること。ガイダンス日程等は留学準備室（マキムホール（15号館）6階）に確認すること。

7-2 選択科目【専門科目, 専門演習・卒業研究, 卒業課題】

原則、「異文化コミュニケーション学科履修規定 2024年度以降入学者に適用 (DLP)」と同様である。

「Senior Research and Thesis」を選択する場合、「Advanced Seminar 1」は在学6学期目（原則、3年次春学期）から履修を開始する（履修前学期に申込）。履修規定、申込方法等については **5-1 Advanced Seminar 1～3** を確認すること。在学6学期目のみ、あるいは在学6学期目および在学7学期目（10月末までに帰国予定）に大学間派遣留学または認定校留学（すべて在学留学に限る）をする場合は、在学5学期目に「Advanced Seminar 1」を履修することができる。在学5学期目に「Advanced Seminar 1」を修得しなかった場合は、「Advanced Seminar 1～3」は各学期に1科目ずつしか履修することができないため、在学留学であっても4年間での卒業ができなくなることを考えて履修計画を立てること。該当する場合、在学4学期目に池袋キャンパス教務事務センターに申し出ること。帰国後から「Advanced Seminar 1」の履修を開始することを希望する場合は、その旨を必ず留学前に池袋キャンパス教務事務センターに申し出ること。

「Advanced Seminar 1」を履修している学期に限り、翌学期から「Senior Project」に変更することが可能である。「Senior Project」を履修することになった者は、在学7学期目（原則、4年次秋学期）から「Senior Project」を履修する。履修規定等については **5-3 Senior Project** を確認すること。

2024年度以降入学者 卒業要件単位表 (DLP : 「卒業研究」 選択者)

必修/選択/自由	科目区分	卒業要件単位数				
必修科目	言語教育科目 言語A 【全学共通】	6	18	124以上		
	言語教育科目 言語B 【全学共通】	4				
	学部必修科目 (学びの技法を含む)	8				
選択科目	学びの精神 ※1	4	86*			
	多彩な学び 【全学共通】	14				
	スポーツ実習 【全学共通】					
	基盤科目	20				
	基礎科目	12				
	専門科目	A DLP科目			16以上	26
		B 一般科目			0~10	
	専門演習・卒業研究	10				
自由科目	選択科目の卒業要件単位数を超えて修得した単位	制限なし	20以上*			
	他学部科目					
	言語自由科目 【全学共通】					
	4 大学間単位互換制度 (f-Campus)					
	留学認定科目					

※1 原則として「CLP A/B」を履修すること。全学共通科目の「学びの精神」でも可。

- ◆全学共通科目の履修については、全学共通科目の項を参照すること。
- ◆「随意科目」は、卒業要件単位に含めることはできない。
- ◆全授業回の半数を超える授業回を遠隔により実施する科目で修得した単位は、60単位まで卒業要件単位に含めることができる。60単位を超えた単位は随意科目となり、卒業要件単位には算入されない。
授業形態については、「II 授業 (学修生活) 4 授業形態」を参照すること。

[注意] 「卒業研究」を選択するか、「卒業課題」を選択するかによって卒業要件単位数 (*) が異なるので、各自の選択した卒業要件単位表で確認すること。

2024年度以降入学者 卒業要件単位表（DLP：「卒業課題」選択者）

必修/選択/自由	科目区分	卒業要件単位数					
必修科目	言語教育科目 言語A 【全学共通】	6	18				
	言語教育科目 言語B 【全学共通】	4					
	学部必修科目（学びの技法を含む）	8					
選択科目	学びの精神 ※1	4	80*				
	多彩な学び 【全学共通】	14					
	スポーツ実習 【全学共通】						
	基盤科目	20					
	基礎科目	12					
	専門科目	A DLP科目			16以上	26	
		B 一般科目			0~10		
	卒業課題	4					
自由科目	選択科目の卒業要件単位数を超えて修得した単位	制限なし		26以上*			
	他学部科目						
	言語自由科目 【全学共通】						
	4 大学間単位互換制度（f-Campus）						
	留学認定科目						

124以上

※1 原則として「CLP A/B」を履修すること。全学共通科目の「学びの精神」でも可。

- ◆全学共通科目の履修については、全学共通科目の項を参照すること。
 - ◆「随意科目」は、卒業要件単位に含めることはできない。
 - ◆全授業回の半数を超える授業回を遠隔により実施する科目で修得した単位は、60単位まで卒業要件単位に含めることができる。60単位を超えた単位は随意科目となり、卒業要件単位には算入されない。
- 授業形態については、「II 授業（学修生活）4 授業形態」を参照すること。

[注意] 「卒業研究」を選択するか、「卒業課題」を選択するかによって卒業要件単位数（*）が異なるので、各自の選択した卒業要件単位表で確認すること。

異文化コミュニケーション学科 (DLP) 科目表

2024年度以降入学用

※下記の科目表は入学年度4月時点のものである。担当者、開講学期、配当年次、登録方法を含む最新の科目表はR Guideで確認すること。

科 目 名	単 位	科 目 名	単 位	科 目 名	単 位
学部必修科目					
Academic Skills A	2	Academic Skills B	2	Overview of Intercultural Communication Studies	2
Cultural Exchange	2				
選択科目					
学びの精神					
College Life Planning A	2	College Life Planning B	2		
基盤科目					
Communication Seminar 1 (German)	2	Communication Seminar 1 (French)	2	Communication Seminar 1 (Spanish)	2
Communication Seminar 1 (Chinese)	2	Communication Seminar 1 (Korean)	2	Communication Seminar 1 (Russian)	2
Communication Seminar 2 (German)	2	Communication Seminar 2 (French)	2	Communication Seminar 2 (Spanish)	2
Communication Seminar 2 (Chinese)	2	Communication Seminar 2 (Korean)	2	Communication Seminar 2 (Russian)	2
Communication Seminar 3A-R (English)	2	Communication Seminar 3B-R (German)	4	Communication Seminar 3B-R (French)	4
Communication Seminar 3B-R (Spanish)	4	Communication Seminar 3B-R (Chinese)	4	Communication Seminar 3B-R (Korean)	4
Seminar in English A	2	Seminar in English B	2	Seminar in English C	2
Seminar in English D	2	Seminar in English E	2	Seminar in English F	2
Seminar in English G	2	Seminar in English H	2	Lecture in German A	2
Lecture in German B	2	Lecture in French A	2	Lecture in French B	2
Lecture in Spanish A	2	Lecture in Spanish B	2	Lecture in Chinese A	2
Lecture in Chinese B	2	Lecture in Korean A	2	Lecture in Korean B	2
Overseas Study Program A	12	Overseas Study Program B	14	Overseas Study Program C1	12
Overseas Study Program C2	12	Study Abroad in Asia A	12	Study Abroad in Asia B	12
Study Abroad, Study Planning, and Career Development	2	Communication Seminar (Intensive) A	2	Communication Seminar (Intensive) B	2
Service Learning A	2	Service Learning B	2	Service Learning C	2
Overseas Field Studies A	2	Overseas Field Studies B	2	Domestic Field Studies A	2
Domestic Field Studies B	2	Overseas Japanese Language Teaching Practicum	2	Overseas Japanese Language Education Internship	2
Career Development Practicum	2	Internship	2	Japan Studies Program A	4
Japan Studies Program E	4	Japan Studies Program F	2	Research Methods in Language Studies	2
Seminar in Intercultural Training	2	Research Methods in Communication Studies	2	Fieldwork	2
Japanese Communication A	2	Japanese Communication B	2	Japanese Communication C	2
Japanese Communication D	2	Seminar in Japanese Language Business Communication	2		
基礎科目					
Introduction to Linguistics	2	Introduction to the Study of English	2	Introduction to Translation and Interpreting Studies	2
Introduction to Communication	2	Introduction to Intercultural Communication	2	Introduction to Media Communication	2
Introduction to International Development and Cooperation	2	Introduction to Cultural Anthropology	2	Introduction to Cultural Studies	2
Globalization and Gender	2				
専門科目A：DLP科目					
Psycholinguistics	2	Sociolinguistics	2	Cognitive Linguistics	2
Pragmatics	2	Theories of Second Language Acquisition	2	Bilingualism	2
Measurement and Evaluation in Language Education	2	Teaching English to Speakers of Other Languages: Basic Principles	2	Motivation in Language Learning	2

科目名	単位	科目名	単位	科目名	単位
Intercultural Communication in the Language Classroom	2	Introduction to Interpreting	2	Consecutive Interpreting	2
Introduction to Simultaneous Interpreting	2	Introduction to Translation	2	Intermediate Translation 1	2
Intermediate Translation 2	2	Translation and Interpreting Practicum	2	Topics in Translation and Interpreting	2
Communication and Citizenship	2	Transcultural Cinema	2	Contemporary Culture in Japan	2
Religion and Society in Asia	2	Japan in Asia	2	Ethnicity and Globalization in Japan	2
Multiculturalism in Japan	2	Language Policy and Multilingualism	2	Social Movements and Social Change	2
Advanced Seminar: Intercultural Communication	4	Advanced Seminar: Language and Identity	4	Advanced Seminar: International Cooperation	4
Advanced Seminar: Gender and Communication	4	Advanced Seminar: Globalization and Media	4	Special Topics in ICC	2
専門科目B：一般科目					
文化記号論	2	第1言語習得理論	2	英語教育学	2
英語コミュニケーション教育学	2	英語科教育研究	2	日本語学特論	2
日本語教授法A	2	日本語教授法B	2	日本語教育実習	4
コミュニケーション文法	2	言語研究特論	2	非言語コミュニケーション論	2
異文化コミュニケーション特論	2	対人コミュニケーション論	2	集団コミュニケーション論	2
説得コミュニケーション論	2	グローバル社会とコミュニケーション	2	コミュニケーション・テクノロジーと社会	2
コミュニケーション特論	2	グローバル文化研究特論	2	カルチュラル・スタディーズ特論	2
グローバル化と思想	2	宗教と文化	2	エスニシティとナショナリズム	2
人と移動	2	言語文化論	2	グローバル化と言語	2
多文化共生特論	2	国際協力・開発学特論	2	国際協力・紛争研究特論	2
子どもの貧困	2	国際協力とビジネス	2	自然共生特論	2
人間環境特論	2	間文化研究	2	音楽学特論	2
視覚芸術特論	2	英語圏文学論	2	グローバル研究調査法	2
専門演習・卒業研究					
Advanced Seminar 1	2	Advanced Seminar 2	2	Advanced Seminar 3	2
Senior Research and Thesis	4				
卒業課題					
Senior Project A	2	Senior Project B	2		
自由科目					
Basic Seminar A	2	ベーシックセミナーA	2	ベーシックセミナーB	2
Basic Seminar B	2				

PEACE選択科目はDLPでは「自由科目」に算入される。PEACE選択科目は、「異文化コミュニケーション学科 ICGL科目表」を参照すること。

専門教育科目の特色

異文化コミュニケーション学部では、変化を続ける世界の中で、複数の視点からものごとを考え、柔軟な思考力をもって実践的に問題と向き合うことによって、多様で「異なる」他者と共生し、多文化社会を創ることのできる人材を育成することを目指している。そのために、1～2年次は、まず「Academic Skills A/B」を履修し、大学で学ぶための基礎的なスキルを身につけるとともに、英語で行われる必修科目を通して、異文化コミュニケーションを巡る諸問題を把握し、考えていく力を伸ばす。同時に、言語教育科目（日本語）を履修することで、社会や地域活動に積極的に関わるために必要となる基礎的な日本語力を身につける。さらに、基礎科目を履修することで、学部の重点領域である「言語研究」「コミュニケーション・スタディーズ」「通訳翻訳研究」「グローバル・スタディーズ」における基礎的な知識やものの見方・考え方を身につけ、専門的な研究への導入とする。同時に、PEACE選択科目の履修を通して、より幅広くグローバルな社会、文化について学際的に学んでいく。3～4年次はそれまでに培った知識、技能、経験を生かしながら、4領域の中から自らが専門的に研究したい領域を選択し、体系的かつ横断的に学んでいく。また、「インターンシップ」などの科目の履修を通して、知識を実践に結びつけながら学びを深めていく。4年次には「Senior Research and Thesis」や「Senior Project」で特定のテーマを深く掘り下げて研究し、異文化コミュニケーション学部での学びの集大成として論文や報告書などの成果物をまとめていく。

履修にあたっては、「異文化コミュニケーション学部にかかわる事項」もあわせてよく読むこと。

また、「ICGL」で展開していない科目を履修する場合は、「異文化コミュニケーション学科 履修規定 2024年度以降入学者に適用（一般・Transitional Bilingual Program）」の該当頁もあわせてよく読むこと。

1 学部必修科目の履修要領

1. 履修要領

(1) 学部必修科目は、以下の配当年次において履修すること。

配当年次	必修科目	単位
1年	College Life Planning A	2
	College Life Planning B	2
	Academic Skills A	2
	Academic Skills B	2
	Overview of Global Studies	2
	Overview of Language and Communication Studies	2
2年	Cultural Exchange	2

(2) 学部必修科目は、自動登録されるので、履修登録に関する手続きは一切不要である。再履修の場合も同様とする。

(3) 履修登録の取消しは認めない。再履修の場合も同様とする。

(4) 配当年次に単位を修得することができなかった場合、原則、次年度以降の開講学期に再履修となる（単位を修得できるまで自動登録される）。なお、「Academic Skills A/B」は次学期以降毎学期再履修となる。

2 選択科目の履修要領

1. 履修要領

選択科目には、以下の科目区分がある。それぞれの科目区分の卒業要件単位数は以下の通りとする。

科目区分	卒業要件単位数
多彩な学び・スポーツ実習【全学共通】	14
PEACE選択科目	10
基盤科目	8
基礎科目	12
専門科目	26
①「卒業研究」選択者	①10
②「卒業課題」選択者	②4

2. 先修規定

先修条件がある科目は以下の通りである。指定された科目（先修科目）を事前に修得していなければ履修できないので注意すること。

科目名	先修科目（先に単位を修得しておく科目）
Overseas Japanese Language Teaching Practicum	日本語学概論A
Overseas Japanese Language Education Internship	日本語学概論A, 日本語学概論B, 日本語教授法A, 日本語教授法B
Consecutive Interpreting	Introduction to Interpreting
Introduction to Simultaneous Interpreting	Introduction to Interpreting, Consecutive Interpreting
Intermediate Translation 1	Introduction to Translation
Intermediate Translation 2	Introduction to Translation, Intermediate Translation 1
Translation and Interpreting Practicum	Introduction to Interpreting, Consecutive Interpreting, Introduction to Simultaneous Interpreting, Introduction to Translation, Intermediate Translation 1, Intermediate Translation 2
Advanced Seminar 1	Academic Skills A, Academic Skills B
Advanced Seminar 2	Advanced Seminar 1
Advanced Seminar 3	Advanced Seminar 1, Advanced Seminar 2
Senior Research and Thesis	Advanced Seminar 1, Advanced Seminar 2

3. 自動登録科目

以下の科目については選択科目ではあるが、学部が指定した場合は自動登録される。

科目名	自動登録される年次および学期
Japanese Communication B/D	1年次秋学期
Japanese Communication A/C	1年次春学期

4. ICGL以外の科目

「異文化コミュニケーション学科 ICGL科目表」で展開していない科目を履修した場合は、全て「自由科目」として算入される。

5. PEACE選択科目

定員数が設けられている科目もあるので、R Guide 科目表で登録方法を確認すること。

3 Communication Seminar (CS) 科目【基盤科目】

Communication Seminar (CS) 科目は各選択言語 (German, French, Spanish, Chinese, Korean, Russian) で開講される。

CS1：春学期科目，CS2：秋学期科目

1. CS1/2(OO), CS3B-R (OO)

(1) 履修言語について

留学生は、母語にあたる言語の科目を履修することはできない（母語の定義は以下参照）。

母語の定義… 国籍および異文化コミュニケーション学部教員との面談により決定した言語

*対象：外国人留学生入試により入学した学生，海外指定校推薦により入学した学生，NEXUSプログラム生，PEACEプログラム (ICGL) の学生

(2) 履修登録について

科目コード登録となるため、科目コード登録期間に履修登録システムより届出を行うこと。

4 「Senior Research and Thesis」と「Senior Project」

1. 目的と位置付け

異文化コミュニケーション学部を卒業するには、「Senior Research and Thesis」と「Senior Project」のどちらかを履修・単位修得しなければならない。「Senior Research and Thesis」履修のためには、在学6学期目（原則、9月入学者は3年次春学期、4月入学者は3年次秋学期）に「Advanced Seminar 1」、在学7学期目に「Advanced Seminar 2」、在学8学期目に「Advanced Seminar 3」、「Senior Research and Thesis」を履修する（合計10単位）。「Senior Research and Thesis」は自らが選択したテーマを深く掘り下げて研究を進めて、最終的に卒業論文などの成果物としてまとめることを目的としており、異文化コミュニケーション学部では「Senior Research and Thesis」による卒業を推奨している。

4年での卒業を希望するが、やむを得ない理由で「Advanced Seminar 1～3」および「Senior Research and Thesis」を履修することができない場合には、これに代えて「Senior Project」（合計4単位）を履修することができる。「Senior Project」は、異文化コミュニケーション学部がカバーする4領域を広く修得して、異文化コミュニケーション学部を卒業し、社会に出るにふさわしい識見を獲得することを旨とする教育プログラムであり、担当教員の指導の下に特定の課題を達成することで単位を修得できる。

2. 「Senior Research and Thesis」と「Senior Project」の履修と卒業要件単位数

卒業するためには「Senior Research and Thesis」または「Senior Project」のどちらかを履修しなければならない。

原則、「Senior Research and Thesis」を履修することが望ましい。どちらを履修するかによって選択科目区分および自由科目区分の卒業要件単位数が異なるので注意すること。

また、「Senior Project」を履修した場合、日本語教員養成プログラムまたは通訳・翻訳者養成プログラムの修了要件を満たすことができないので、注意すること。

【「Senior Research and Thesis」履修者】

区分名	卒業要件単位数計	科目名	単位数
選択科目 (専門演習・卒業研究)	10	Advanced Seminar 1	2
		Advanced Seminar 2	2
		Advanced Seminar 3	2
		Senior Research and Thesis	4
自由科目	20以上		

【「Senior Project」履修者】

区分名	卒業要件単位数計	科目名	単位数
選択科目 (卒業課題)	4	Senior Project A	2
		Senior Project B	2
自由科目	26以上		

4-1 Advanced Seminar 1～3

1. 「Advanced Seminar 1～3」とは

- (1) 「Advanced Seminar 1」では、各自の問題意識を学術的なテーマと結びつけることで「Senior Research and Thesis」のテーマを設定することを目標とし、そのために必要な基礎的な事項（研究方法など）を身につけるための授業を行う。
- (2) 「Advanced Seminar 2」では、「Advanced Seminar 1」で定めたテーマに関する文献研究や調査などを行い、内容的により具体的に掘り下げていくための思索や討議を行う。
- (3) 「Advanced Seminar 3」では、それまで学んだことの総まとめとして「Senior Research and Thesis」の執筆を完成させることを目標とし、そのために必要な個人指導や発表、討議などを行う。

2. 履修規定

- (1) 在学6学期目に「Advanced Seminar 1」を履修し、在学7学期目に「Advanced Seminar 2」、在学8学期目に「Advanced Seminar 3」を履修する。同一学期に複数の「Advanced Seminar」を履修することはできない。申込は学期を問わず、在学5学期目に行うこと。
- (2) 「Advanced Seminar 1～3」は、原則として同じ担当教員の科目を継続して履修する。「Advanced Seminar 2・3」については、明確な理由がある場合、担当教員の変更を認めることがある。ただし、学期途中の変更は原則として不可とする。変更を希望する際は、アカデミックアドバイザー、学科長、または学部長に申し出ること。
- (3) 「Advanced Seminar 1」を履修するためには、「Academic Skills A」「Academic Skills B」を修得していなければならない。
- (4) 「Advanced Seminar 2」を履修するためには「Advanced Seminar 1」を修得していなければならない。また、「Advanced Seminar 3」を履修するためには「Advanced Seminar 2」を修得していなければならない。
- (5) 「Advanced Seminar 3」は「Senior Research and Thesis」と同一学期に同じ担当教員の科目を履修する。
- (6) 「Advanced Seminar 3」を修得できなければ、「Senior Research and Thesis」を修得することはできない。また、「Senior Research and Thesis」を修得できなければ、「Advanced Seminar 3」を修得することはできない。
- (7) 「Advanced Seminar 1～3」を修得できなかった場合、次学期以降に再履修する。原則、選考で決定した同一教員の指導を受けることが望ましいが、事情により不可能な場合は学科で指定する。また、休学等により、選考で決定していた担当教員の「Advanced Seminar 1～3」を履修することができない場合は、担当教員を学科で指定する。
- (8) 休学した場合は、在学6学期目に履修する前学期の申込期間に申込を行わなければならない（休学中の場合も含む）。
- (9) 「Advanced Seminar 1」を履修している在学6学期目に限り、翌学期から「Senior Project」に変更することが可能である。変更を希望する場合は、在学7学期目から「Senior Project」を履修することになるので、履修する前学期の指定された「変更申出期間」に申し出ること。変更申出期間と手続きの詳細はR Guideを確認すること。その他の機会に「Senior Project」に変更することは認めず、変更後に「Advanced Seminar」に戻ることはできない。なお、修得した「Advanced Seminar 1」は「自由科目」として算入される。
- (10) 在学7学期目以降に「Advanced Seminar 1」の履修を希望する場合は、在学6学期目の申込期間に申込をおこなうこと。申込がない場合は、在学7学期目に「Senior Project」が自動登録され、「Senior Research and Thesis」への変更を行うことはできない（休学・留学等含む）。

3. 選考方法

選考日程や申込方法の詳細は、R Guideを確認の上手続きすること。

4. 履修登録

履修登録については、選考結果に基づき大学が登録する。履修登録状況画面で正しく登録されているか確認すること。

5. 選考における 注意事項

- (1) 「Advanced Seminar 1～3」は定員を設ける。定員については、申込年度のシラバスで確認すること。
- (2) 指定された期間内に申込を行わなかった者（休学者含む）、担当教員が決定しなかった者は、在学5学期目のうちに学科長に相談すること。

4-2 Senior Research and Thesis

1. 履修規定
- (1) 「Senior Research and Thesis」の履修は1科目に限る。
 - (2) 「Senior Research and Thesis」は、「Advanced Seminar 3」(4-1 Advanced Seminar 1～3 参照)と同一学期に同じ担当教員の科目を履修する。
 - (3) 「Senior Research and Thesis」を修得できなければ、「Advanced Seminar 3」を修得することはできない。また、「Advanced Seminar 3」を修得できなければ、「Senior Research and Thesis」を修得することはできない。
 - (4) 「Senior Research and Thesis」を修得できなかった場合、次学期以降に再履修する「Advanced Seminar 3」と同時に履修する。
2. 履修登録
- (1) 「Advanced Seminar 3」の担当教員に基づき、大学が登録する。履修登録状況画面で正しく登録されているか確認すること。
 - (2) 「Senior Research and Thesis」の登録は、「Advanced Seminar 3」と同時に履修登録される。
3. 作成スケジュール
- 3年次
- 12月上旬頃 「Advanced Seminar 1」募集要領公開
 - 2月上旬頃 「Advanced Seminar 1」1次選考結果発表
 - 2月中旬頃 「Advanced Seminar 1」2次選考結果発表
- 4年次
- 11月上旬頃 「Senior Research and Thesis」題目届提出
 - 6月上旬頃 「Senior Research and Thesis」題目変更届提出
*該当者のみ(題目届より大幅にテーマの変更等が生じた場合のみ提出、指導教員に相談すること)。
 - 6月下旬 「Senior Research and Thesis」提出
- 題目届・題目変更届について

原則、「Advanced Seminar 2」の履修学期に題目届を、「Senior Research and Thesis」・「Advanced Seminar 3」の履修学期に題目変更届を提出する。ただし、「Advanced Seminar 2」または「Advanced Seminar 3」を修得できなかった者については、「Advanced Seminar 3」の履修学期における題目変更届提出期間に題目届を再度提出すること。
4. 提出について
- 提出期間・提出場所・提出方法等の詳細は、R Guideを確認すること。
5. 秋学期履修時の作成スケジュール
- 秋学期に「Senior Research and Thesis」ならびに「Advanced Seminar 3」を履修する場合、スケジュールは以下の通りとなる。提出に際しての注意事項は通常の提出期間における当該事項と同様である。
- ・6月上旬頃 「Senior Research and Thesis」題目届提出
 - ・11月上旬頃 「Senior Research and Thesis」題目変更届提出
 - ・12月中旬頃 「Senior Research and Thesis」提出

4-3 Senior Project

1. 履修規定
 - (1) 在学7学期目（原則、4月入学者は4年次春学期、9月入学者は4年次秋学期）に「Senior Project A」を履修し、在学8学期目に「Senior Project B」を履修する。「Senior Project A」「Senior Project B」を同じ学期に履修することはできない。
 - (2) 「Advanced Seminar 1」を履修している在学6学期目に限り、翌学期から「Senior Project」に変更することが可能である。変更を希望する場合は、在学7学期目から「Senior Project」を履修することになるので、履修する前学期の「変更申出期間」に申し出ること。
2. 履修登録
 - (1) 「Senior Project A」, 「Senior Project B」は、学部が認めた場合、自動登録される。履修登録状況画面で正しく登録されているか確認すること。
 - (2) 履修を許可された者は、その科目を取り消すことはできない。
3. 提出について
 - (1) 「Senior Project」は、各学期発表される4つのテーマのうち、在学7学期目に1つ、在学8学期目に1つの課題について、指導教員の指導のもと研究を進め、レポートの作成などの課題を達成して合格することで2単位ずつを取得する。なお、「Senior Project」のテーマは、R Guideに提示する。
 - (2) 「Senior Project」を履修するものは、履修する前学期の指定された日時までに、希望するテーマを提出する。提出方法の詳細はR Guideを参照すること。この希望をもとに、学部が「Senior Project A」, 「Senior Project B」のテーマを確定し、履修登録を行う。提出された希望テーマは、原則として変更できない。
 - (3) 「Senior Project」の作成を指導する教員は、学部が決定する。
 - (4) 「Senior Project」レポートの形式は、1つのテーマにつき、本文3200語以上（日本語の場合は8000字以上）とする。
 - (5) 「Senior Project」レポートの提出期間・場所は、R Guideを確認すること。
4. スケジュール
 - 3年次
 - 6月上旬頃 「Senior Project」テーマの発表（異文化コミュニケーション学部掲示板）
 - 7月下旬頃～9月上旬頃
「卒業希望課題」を提出

<春学期申込>

 - *在学7学期目が春学期となる学生
 - 11月下旬頃 「Senior Project」テーマの発表（異文化コミュニケーション学部掲示板）
 - 1月下旬頃～3月中旬頃
「卒業希望課題」を提出
 - 4年次
 - 12月中旬頃 「Senior Project A」提出
 - 6月下旬頃 「Senior Project B」提出

- (1) 卒業要件単位数は「Senior Research and Thesis」選択者は20単位以上、「Senior Project」選択者は26単位以上とする。
- (2) 卒業要件単位数を超えて修得した選択科目，他学部科目，言語自由科目【全学共通】，4大学間単位互換制度（f-Campus）で修得した単位を自由科目の卒業要件単位数に算入することができる。
- (3) 派遣留学または認定校留学により修得した単位のうち，異文化コミュニケーション学部の専門科目として認定を受けた科目の単位は，「海外留学研修A/B」または留学認定科目として認定され，自由科目の卒業要件単位数に算入することができる。

2022年度以降入学者 卒業要件単位表 (ICGL : 「卒業研究」 選択者)

必修/選択/自由	科目区分	卒業要件単位数		
必修科目	言語教育科目 言語A、B (日本語) 【全学共通】	10	24	124以上
	学びの精神 (「College Life Planning A/B」) ※1	4		
	学部必修科目 (学びの技法 含む)	10		
選択科目	多彩な学び 【全学共通】	14	80*	
	スポーツ実習 【全学共通】			
	PEACE選択科目	10		
	基盤科目	8		
	基礎科目	12		
	専門科目DLP/一般	26		
	専門演習・卒業研究	10		
自由科目	選択科目の卒業要件単位数を超えて修得した単位	制限なし	20*以上	
	日本語教育センター科目			
	言語自由科目 【全学共通】			
	他学部科目			
	4 大学間単位互換制度 (f-Campus)			
	留学認定科目			

※1 全学共通科目の「学びの精神」を修得した場合は、自由科目に算入される。

- ◆全学共通科目の履修については、全学共通科目の項を参照すること。
 - ◆「随意科目」は、卒業要件単位に含めることはできない。
 - ◆全授業回の半数を超える授業回を遠隔により実施する科目で修得した単位は、60単位まで卒業要件単位に含めることができる。60単位を超えた単位は随意科目となり、卒業要件単位には算入されない。
- 授業形態については、「Ⅱ 授業 (学修生活) 4 授業形態」を参照すること。

[注意] 「卒業研究」を選択するか、「卒業課題」を選択するかによって卒業要件単位数 (*) が異なるので、各自の選択した卒業要件単位表で確認すること。

2022年度以降入学者 卒業要件単位表 (ICGL : 「卒業課題」 選択者)

必修/選択/自由	科目区分	卒業要件単位数		
必修科目	言語教育科目 言語A、B (日本語) 【全学共通】	10	24	124以上
	学びの精神 (「College Life Planning A/B」) ※ 1	4		
	学部必修科目 (学びの技法 含む)	10		
選択科目	多彩な学び 【全学共通】	14	74*	
	スポーツ実習 【全学共通】			
	PEACE選択科目	10		
	基盤科目	8		
	基礎科目	12		
	専門科目DLP/一般	26		
	卒業課題	4		
自由科目	選択科目の卒業要件単位数を超えて修得した単位	制限なし	26*以上	
	日本語教育センター科目			
	言語自由科目 【全学共通】			
	他学部科目			
	4 大学間単位互換制度 (f-Campus)			
	留学認定科目			

※ 1 全学共通科目の「学びの精神」を修得した場合は、自由科目に算入される。

- ◆全学共通科目の履修については、全学共通科目の項を参照すること。
 - ◆「随意科目」は、卒業要件単位に含めることはできない。
 - ◆全授業回の半数を超える授業回を遠隔により実施する科目で修得した単位は、60単位まで卒業要件単位に含めることができる。60単位を超えた単位は随意科目となり、卒業要件単位には算入されない。
- 授業形態については、「II 授業 (学修生活) **4** 授業形態」を参照すること。

[注意] 「卒業研究」を選択するか、「卒業課題」を選択するかによって卒業要件単位数 (*) が異なるので、各自の選択した卒業要件単位表で確認すること。

異文化コミュニケーション学科 (ICGL) 科目表

2022年度以降入学用

※下記の科目表は入学年度4月時点のものである。担当者、開講学期、配当年次、登録方法を含む最新の科目表はR Guideで確認すること。

科 目 名	単 位	科 目 名	単 位	科 目 名	単 位
学びの精神					
College Life Planning A	2	College Life Planning B	2		
学部必修科目					
Academic Skills A	2	Academic Skills B	2	Overview of Global Studies	2
Overview of Language and Communication Studies	2	Cultural Exchange	2		
選択科目					
PEACE選択科目					
Humanities Studies 1	2	Humanities Studies 2	2	Humanities Studies 3	2
Humanities Studies 4	2	Humanities Studies 5	2	Humanities Studies 6	2
Humanities Lecture 1	2	Humanities Lecture 2	2	Japanese Economy 1	2
Japanese Economy 2	2	Japanese Economic History 1	2	Japanese Economic History 2	2
Sociological Studies A	2	Sociological Studies B	2	Sociological Studies C	2
Sociological Studies D	2	Lecture and Discussion on Gender C	2	Lecture and Discussion on Culture D	2
Torts	2	Comparative Family Law	2	Introduction to Legal Studies A	2
Introduction to Legal Studies B	2	Contract A	2	Contract B	2
Criminal Procedure	2	Financial Statement Analysis	2	Tourism Study 1 (Business)	2
Tourism Study 2 (Society)	2	Tourism Study 3 (Destination)	2	Tourism Study 4 (Culture)	2
Global Society and Local Communities	2	Specialized Psychology Lecture	2	Cultural Psychology	2
Accounting (Introductory) 1	2	Accounting (Introductory) 2	2	Finance (Introductory) 1	2
Finance (Introductory) 2	2	Japanese Management 1	2	Japanese Management 2	2
Constitutional Law A	2	Constitutional Law B	2	Psychological Research Methods 1	2
Psychological Research Methods 2	2	International Society and Sport	2		
基盤科目					
Communication Seminar 1 (German)	2	Communication Seminar 1 (French)	2	Communication Seminar 1 (Spanish)	2
Communication Seminar 1 (Chinese)	2	Communication Seminar 1 (Korean)	2	Communication Seminar 1 (Russian)	2
Communication Seminar 2 (German)	2	Communication Seminar 2 (French)	2	Communication Seminar 2 (Spanish)	2
Communication Seminar 2 (Chinese)	2	Communication Seminar 2 (Korean)	2	Communication Seminar 2 (Russian)	2
Communication Seminar 3B-R (German)	4	Communication Seminar 3B-R (French)	4	Communication Seminar 3B-R (Spanish)	4
Communication Seminar 3B-R (Chinese)	4	Communication Seminar 3B-R (Korean)	4	Lecture in German A	2
Lecture in German B	2	Lecture in French A	2	Lecture in French B	2
Lecture in Spanish A	2	Lecture in Spanish B	2	Lecture in Chinese A	2
Lecture in Chinese B	2	Lecture in Korean A	2	Lecture in Korean B	2
Study Abroad, Study Planning, and Career Development	2	Service Learning C	2	Overseas Field Studies A	2
Overseas Field Studies B	2	Domestic Field Studies A	2	Domestic Field Studies B	2
Overseas Japanese Language Teaching Practicum	2	Overseas Japanese Language Education Internship	2	Japan Studies Program A	4
Japan Studies Program E	4	Japan Studies Program F	2	Japanese Communication A	2
Japanese Communication B	2	Japanese Communication C	2	Japanese Communication D	2
Seminar in Japanese Language Business Communication	2	Career Skills Development A	2	Career Skills Development B	2
基礎科目					
Introduction to Linguistics	2	Introduction to the Study of English	2	Introduction to Translation and Interpreting Studies	2
Introduction to Communication	2	Introduction to Intercultural Communication	2	Introduction to Media Communication	2
Introduction to International Development and Cooperation	2	Introduction to Cultural Anthropology	2	Introduction to Cultural Studies	2
Globalization and Gender	2				

科目名	単位	科目名	単位	科目名	単位
専門科目A：DLP科目					
Psycholinguistics	2	Sociolinguistics	2	Cognitive Linguistics	2
Pragmatics	2	Theories of Second Language Acquisition	2	Bilingualism	2
Measurement and Evaluation in Language Education	2	Teaching English to Speakers of Other Languages: Basic Principles	2	Motivation in Language Learning	2
Intercultural Communication in the Language Classroom	2	Introduction to Interpreting	2	Consecutive Interpreting	2
Introduction to Simultaneous Interpreting	2	Introduction to Translation	2	Intermediate Translation 1	2
Intermediate Translation 2	2	Translation and Interpreting Practicum	2	Topics in Translation and Interpreting	2
Communication and Citizenship	2	Transcultural Cinema	2	Contemporary Culture in Japan	2
Religion and Society in Asia	2	Japan in Asia	2	Ethnicity and Globalization in Japan	2
Multiculturalism in Japan	2	Language Policy and Multilingualism	2	Social Movements and Social Change	2
Advanced Seminar: Intercultural Communication	4	Advanced Seminar: Language and Identity	4	Advanced Seminar: International Cooperation	4
Advanced Seminar: Gender and Communication	4	Advanced Seminar: Globalization and Media	4	Special Topics in ICC	2
専門科目B：一般科目					
文化記号論	2	第1言語習得理論	2	英語教育学	2
英語コミュニケーション教育学	2	英語科教育研究	2	日本語学特論	2
日本語教授法A	2	日本語教授法B	2	日本語教育実習	4
コミュニケーション文法	2	言語研究特論	2	非言語コミュニケーション論	2
異文化コミュニケーション特論	2	対人コミュニケーション論	2	集団コミュニケーション論	2
説得コミュニケーション論	2	グローバル社会とコミュニケーション	2	コミュニケーション・テクノロジーと社会	2
コミュニケーション特論	2	グローバル文化研究特論	2	カルチュラル・スタディーズ特論	2
グローバル化と思想	2	宗教と文化	2	エスニシティとナショナリズム	2
人と移動	2	言語文化論	2	グローバル化と言語	2
多文化共生特論	2	国際協力・開発学特論	2	国際協力・紛争研究特論	2
子どもの貧困	2	国際協力とビジネス	2	自然共生特論	2
人間環境特論	2	間文化研究	2	音楽学特論	2
視覚芸術特論	2	英語圏文学論	2	グローバル研究調査法	2
専門演習・卒業研究					
Advanced Seminar 1	2	Advanced Seminar 2	2	Advanced Seminar 3	2
Senior Research and Thesis	4				
卒業課題					
Senior Project A	2	Senior Project B	2		

異文化コミュニケーション
研究科に
かかわる事項

はじめに

「4領域の研究を通して、多文化が尊重される社会に寄与する人材を育成」

多文化・多言語が共存する今日の国際社会において、人類の平和と多文化共生社会の実現に欠かせないのは、異なる文化的背景をもつ者同士のコミュニケーションです。このような視点から、世界の多様な文化の存在を「異質性」として認識するとともに、自然環境をも「他者」としてとらえ、人間との共生を図る対象として考察します。それが異文化コミュニケーション研究科です。本研究科では、多民族、多文化、多言語共生の実現、さらには、その持続可能性に関する考察の枠組みを提供する「新たな知の体系」である新しい異文化コミュニケーション学について、様々な切り口から学ぶことができます。

本研究科には、「言語コミュニケーション」、「通訳翻訳コミュニケーション」、「異文化コミュニケーション」、「グローバル・コミュニケーション」という4つの領域があります。これら4領域を様々な切り口から複合的に研究することにより、持続可能な未来に向けた新しい異文化コミュニケーション学を構築することを目標としています。また、4月および9月入学の機会を提供し、多様な学生のニーズに応じていける体制を整えるとともに、英語教育に携わるために必要な知識やスキルを集中的に学ぶTESOLプログラムなどを新たに展開しています。

持続可能な未来へ向けた異文化コミュニケーションの諸相は、近年ますます多岐にわたっています。海外はもとより、国内の企業、公的機関、教育機関、メディア、あるいは一般社会、地域のコミュニティにおいても、多様なコミュニケーションの現場があります。本研究科では、異文化コミュニケーション学の学際的な知見に基づき、さまざまな現場—実践の場—に貢献し、主体的に判断し行動することのできる人材、高度な職業人の育成をめざしています。本研究科の擁する4領域が求めるのは、価値観が多様化する現代社会において、異文化間で起こる諸問題の背景や要因についての分析を理論化し、理論を実践に向けて再構成する能力です。従って、博士課程後期課程においても、領域横断的な分析と思考、複眼的な視点を持ち、さらに現場の豊かな経験をふまえた新しい知を発展させていける「行動する研究者」を養成していきます。

異文化コミュニケーション研究科で開講されている科目を履修するにあたっては、以上に記した主旨を十分に理解し、本履修要項を熟読した上で、履修した科目の授業に主体的に取り組んでください。また、本研究科はオフィス・アワー制を取り入れ、正・副指導教員が学習や研究上の相談等にきめ細かく対応していきます。入学後は、その制度も十分に活用し、自発的、意欲的な研究ができる環境を確立し、目標を持った大学院生活を送ってください。

異文化コミュニケーション研究科委員長

【異文化コミュニケーション研究科】

教育研究上の目的

異文化コミュニケーション研究科は、学士課程教育における一般的並びに専門的教養の上に、異文化コミュニケーション学を研究し、その深奥を究め、かつ、キリスト教に基づいて人格を陶冶し文化の進展に寄与することを目的とする。

学位授与方針

博士課程前期課程

本課程に2年（4学期）以上在学して所定の単位を修得し、かつ研究指導を受けた上、修士論文または課題研究を提出して、その審査および最終試験に合格した者に、修士（異文化コミュニケーション学）の学位を授与する。本課程の修了者は、次のような能力を身に付けている。

1. 異文化コミュニケーション学および関連領域（異文化コミュニケーション研究、言語コミュニケーション研究、通訳翻訳コミュニケーション研究、グローバル・コミュニケーション研究）の理論的及び経験的知識を理解し、適切に活用することができる。
2. 現代社会が直面する文化、言語、価値観の多様化、異なるもの間で起こる諸問題について、その背景の理解や解決、多文化共生社会の実現をめざし、批判的な問題意識をもって、学術的な研究課題を設定できる。
3. 研究課題に取り組むために適切な研究方法や調査方法を用いることができる。
4. 多文化、多言語が尊重される社会に寄与する研究を行い、その成果を口頭および論述をとおして論理的に説明ができる。
5. 国内外の行政機関、NPOやNGO、国内外の研究・教育機関などで、専門的知見と能力を適切に活用し、また倫理的配慮をもって、高度専門職業人として活躍できる。

博士課程後期課程

本課程に3年（6学期）以上在学して所定の単位を修得し、かつ研究指導を受けた上、博士の学位申請論文を提出して、その審査および最終試験に合格した者に、博士（異文化コミュニケーション学）の学位を授与する。ただし、優れた研究業績をあげた者については、異文化コミュニケーション研究科委員会の判定によって、博士課程後期課程に1年以上在学すれば足りるものとする。本課程の修了者は、異文化コミュニケーション学の分野で、自立した研究者として活躍できる能力と、異なる価値観を尊重し、適切なコミュニケーションを実践する倫理を身に付け、かつ次のいずれかの能力を身に付けている。

1. 未知の課題を探求し、分析的な思考をもとに新たな知見を切り拓くことのできる「行動する研究者」としての力。
2. 先端的な専門性に力点を据えつつ、異文化コミュニケーション研究、言語コミュニケーション研究、グローバル・コミュニケーション研究、通訳翻訳コミュニケーション研究の4分野に跨る包括的なビジョン、フィールドワーク、実験、調査などを含む高度な研究能力を備えた研究者としての能力。
3. 大学その他の教育・研究機関で教育者、研究者として活躍できる能力。
4. 国内外の行政機関、NPOやNGO、国内外の研究・教育機関などで、専門的知見と能力を適切に活用し、また倫理的配慮をもって、高度専門職業人として活躍できる能力。

教育課程編成の方針

博士課程前期課程

本課程では、学位授与方針に記載した能力を身に付けるために、次のような方針にもとづき、教育課程を編成している。なお、これらの教育課程を通じて得られる学修成果は、科目ごとに定める評価基準および修士論文審査基準によって評価する。

1. 異文化コミュニケーション学および関連領域（異文化コミュニケーション研究、言語コミュニケーション研究、グローバル・コミュニケーション研究、通訳翻訳コミュニケーション研究）の理論的及び経験的知識を理解し、適切に活用するために、「領域共通選択科目」（修了要件6単位）として各専門領域についての「基礎論」および「研究基礎論」を設置するほか、「領域選択科目」（修了要件14単位）を設置している。

2. 現代社会が直面する文化、言語、価値観の多様化、異なるもの間で起こる諸問題について、その背景の理解や解決、多文化共生社会の実現をめざし、批判的な問題意識をもつことができるよう、選択科目として「領域選択科目」を幅広く履修できるよう設置しているほか、他研究科および「平和・コミュニティ研究機構」開講科目についても、選択科目として履修できる。また、学術的な研究課題を設定できるようにするために、1年次より正・副の指導教員を定め、1年次に「研究指導演習」（4単位）、2年次に「修士論文指導演習」（4単位）を設置し、うち6単位を必修単位として定めている。
3. 研究課題に取り組むために適切な研究方法や調査方法を用いることができるようにするために、「領域選択科目」に、「調査研究方法論」などの科目を配置している。
4. 多文化、多言語が尊重される社会に寄与する研究を行い、その成果を口頭および論述をとおして論理的に説明ができるようにするために、2年次に必修科目として修士論文指導演習を配置し、修士論文作成に向けて指導している。在学3学期目に中間報告会、本提出の2か月前に仮提出、仮審査を行い、本提出後、最終試験（口頭試問）により審査する。
5. 国内外の行政機関、NPOやNGO、国内外の研究・教育機関などで、専門的知見と能力を適切に活用し、また倫理的配慮をもって、高度専門職業人として活躍できるようにするために、専門職をめざしたプログラム、カリキュラムを構築している。英語教員、日本語教員、国際協力専門職を目指すためのカリキュラムは履修モデルを提示している。「会議通訳者養成プログラム」、「翻訳専門職養成プログラム」においては、必修科目（各プログラムにおいて7科目）および選択科目を設置し、プログラムを修得したものは修了証を授与している。「TESOLプログラム」についても、履修すべき科目を定め、修得したものは修了証を授与している。

博士課程後期課程

本課程では、学位授与方針に沿って、未知の課題を探求し、分析的な思考をもとに新たな知見を切り拓くことのできる「行動する研究者」として自律的な研究を行うことができるよう、以下のとおり教育課程を編成している。なお、これらの教育課程を通じて得られる学修成果は、科目ごとに定める評価基準および博士論文の審査・最終試験を通じて評価する。

1. 未知の課題を探求し、分析的な思考をもとに新たな知見を切り拓くことのできる「行動する研究者」としての力を身に付けるために、1年次より、正・副の指導教授のもとで、「研究指導」（A～D）を履修し、研究を行う体制を整えている。
2. 先端的な専門性に力点を据えつつ、異文化コミュニケーション研究、言語コミュニケーション研究、グローバル・コミュニケーション研究、通訳翻訳コミュニケーション研究の4分野に跨る包括的なビジョン、フィールドワーク、実験、調査などを含む高度な研究能力を備えた研究者としての能力を身に付けるために関連分野研究科目（修了要件6単位）を設置し、研究領域と関連する領域科目を履修できる。
3. 大学その他の教育・研究機関で教育者、研究者として活躍できる能力を身に付けるために、学生は正・副指導教授の指導のもとで博士論文を作成する。毎年、研究計画書、研究報告書の提出を義務付け、進捗報告会を設けているほか、博士論文提出に際しては、2編以上の審査論文の公表、1回以上の学会発表、その他の業績を公表、発表していることを条件としている。博士論文提出希望者は、博士予備論文提出願を出し、博士論文の99%まで仕上げた博士予備論文を研究科に提出する。
4. 国内外の行政機関、NPOやNGO、国内外の研究・教育機関などで、専門的知見と能力を適切に活用し、また倫理的配慮をもって、高度専門職業人として活躍できる能力を身に付けるため、指導教授と相談のうえ、博士課程前期課程その他の科目を履修することができる。

科目ナンバリングについて

立教大学では、2016年度より全学部・研究科で科目ナンバリング制度を導入している。科目ナンバリングとは、授業科目に適切な番号を付与し分類することで学修の段階や順序等を表し、カリキュラムの体系的性を明示する仕組みである。科目ナンバリングを用いて検索をすることで、学びたい分野を探し体系的に履修するための一つのツールとすることができる。また、成績証明書（2016年度以降入学者のみ対象）には修得科目ごとに科目ナンバリングが記載され、体系的に学修した結果を対外的に証明することが可能である。

1 科目ナンバリング構成について

本学の科目ナンバリングはアルファベット3文字と数字4文字の構成となっている。

- ・アルファベット3文字⇒科目の設置学部学科（専修）・研究科を示す。
- ・数字4文字⇒レベル・科目分野分類等を示す。

アルファベット部分	1000番台	100番台	10番台	1番台
A B C	1	2	3	0
↓	↓	↓	↓	↓
学科・専攻等	レベル	分野	学部・研究科自由領域	言語

例として、「研究指導演習A」であれば「ICC6513」のように示される。
他研究科科目等のナンバリングについては、当該の履修要項を参照すること。

2 アルファベット・数字部分の説明

- ① 科目の設置学部学科（専修）・研究科を示すアルファベット3文字は以下のとおりである。

異文化コミュニケーション研究科 ICC

- ② レベル・科目分野分類等を示す数字4桁は以下のとおりとなる。

◆1000番台（レベルコード）

番号	専門科目
5000	大学院博士課程前期課程・修士課程基礎科目
6000	大学院博士課程前期課程・修士課程発展科目・研究指導
7000	大学院博士課程後期課程科目（研究指導を含む）
9000	その他

◆100番台（科目分野）

番号	科目分野
100	言語コミュニケーション研究
200	通訳翻訳コミュニケーション研究
300	異文化コミュニケーション研究
400	グローバル・コミュニケーション研究
500	超領域（研究指導含む）
700	その他

◆10番台（授業形態を示す）

番号	授業形態
10	必修科目
30	領域共通選択科目
40	領域選択科目

◆1番台（使用言語を示す）

番号	言語
0	日本語で行う授業
1	英語で行う授業
2	日本語・英語以外の言語で行う授業
3	その他（バイリンガル授業など）

3 カリキュラムと変更時のお知らせ

1. カリキュラム 研究科のカリキュラムについては、「履修規定その他注意事項」のページもあわせてよく確認すること。各年度の科目担当者や開講学期については、R Guideの科目表を参照すること。
2. カリキュラムの改定・変更 カリキュラムの一部が改定または変更される場合は、R Guideに詳細を掲載する。必ず各年度初めに各自で確認すること。

授業（学修生活・履修計画の立て方・オフィスアワー）

1 学生証

1. 学生証

学生証は、立教大学の学生であることを証明するものである。学生証は、プラスチックカードと通学定期乗車券発行控がセットになっている。請求があった場合にはいつでも提示できるよう、常に携帯すること。

2. 学生番号について

学生番号は固有の番号で、在籍中および卒業後も変わることはない。各種手続きの際に必要なので正確に覚えること。

2 6		A A		1 2 3			Z
入学年度	入学時の 学部・学科等 (研究科・専攻)	個人番号					

3. 有効期間

学生証の有効期限は在籍期間中である。ただし次の場合は学生証（プラスチックカードと通学定期乗車券発行控）を返却しなければならない。

- (1) 卒業・修了・退学・除籍などで学籍を失ったとき。
- (2) 紛失等により再交付を受けたのち、前の学生証が見つかったとき（前の学生証を返却すること）。

4. 貸与・譲渡の禁止

学生証は学生本人を証明する大変重要なものである。学生証を他人に貸与、または譲渡することは固く禁止されており、違反した学生は本学では懲戒の対象となる。なお、複写物の貸与・譲渡についても同様の扱いとなる。

5. 紛失・破損したとき

学生証を紛失・破損した場合や劣化により顔写真が不鮮明な場合は、直ちに教務窓口（「教務事項の伝達について」参照）へ届け出ること。

再交付（再交付手数料2,000円*）は2日後（窓口閉室日を除く）になる。

※劣化により顔写真が不鮮明な場合は、現在の学生証と交換（再交付手数料は不要）。

2 学期・授業

学期

本学の授業は1年を2学期に分けて行われ、それぞれを春学期、秋学期と呼ぶ。さらに各学期を前半と後半に分けた4半期（春学期1、春学期2、秋学期1、秋学期2）がある。

授業

授業には以下の種類がある。

通年科目	
通年開講科目	春学期・秋学期通して行われるもの
通年他科目	研究科・専攻で期間を定めて行われるもの
春学期科目	
春学期開講科目	春学期で完結するもの
春学期1開講科目	春学期前半で完結するもの
春学期2開講科目	春学期後半で完結するもの
春学期他科目	春学期に研究科・専攻で期間を定めて行われるもの
春学期期間外科目	春学期期間外に研究科・専攻で期間を定めて行われるもの (履修登録時期が通常より遅れる科目)
秋学期科目	
秋学期開講科目	秋学期で完結するもの
秋学期1開講科目	秋学期前半で完結するもの
秋学期2開講科目	秋学期後半で完結するもの
秋学期他科目	秋学期に研究科・専攻で期間を定めて行われるもの
秋学期期間外科目	秋学期期間外に研究科・専攻で期間を定めて行われるもの (履修登録時期が通常より遅れる科目)

3 授業時間

本学における授業時間は次のとおりである。

〈時限・授業時間〉

時限	1	2	3	4	5	6
授業時間	8:50 }	10:45 }	13:25 }	15:20 }	17:10 }	18:55 }
	10:30	12:25	15:05	17:00	18:50	20:35

一部の研究科で設定しているG5, G6時限の授業時間は次のとおりである。

G5時限	18:30~20:10	G6時限	20:15~21:55
------	-------------	------	-------------

4 授業形態

科目ごとの授業形態は、大学方針に基づき科目設置学部等が決定する。授業形態はシラバスに記載しているため授業計画の際に確認すること。また、遠隔授業による修得単位数は、学部卒業要件単位数に60単位を超えて算入することはできない。「遠隔授業60単位上限」に含めるか否かは、授業形態ごとに明示しているので下記の一覧を確認すること。分類や注記に変更がある場合があるため、最新の情報はR Guide「授業について」を参照すること。

授業形態分類一覧（2025年度現在）

種別	授業形態	備考			
		授業回数 (対面：オンライン)	曜日時限 指定	教室配当	遠隔授業 60単位上限
対面科目	①対面（全回対面）	14回：0回	あり	あり	含まない
	②対面（一部オンライン）	7回以上：7回以下			
オンライン 科目	③オンライン（全回オンライン）	0回：14回	あり	原則なし	含む
	④オンライン（一部対面）	6回以下：8回以上		あり	
オンデマンド 科目	⑤オンデマンド (全回オンデマンド)	0回：14回（オン デマンド）	なし	なし	含む
ハイフレックス 科目	⑥ハイフレックス (対面・オンライン同時開講)	学生自身が授業回ご との授業形態を選択	あり	あり	
ミックス型	①対面（全回対面）	14回：0回	あり	あり	含まない
	③オンライン（全回オンライン）	0回：14回		原則なし	含む

- (1) 4半期科目について
4半期科目の場合は、①は全7回対面、②は対面4回以上・オンライン3回以下、③は全7回オンライン、④は対面3回以下・オンライン4回以上、⑤は全7回オンデマンドとする。
- (2) 教室配当について
教室配当「あり」の授業形態は、対面授業回の授業実施、オンライン授業回の学内受講場所として教室を配当する。科目に配当された教室はシラバス、履修登録状況画面を確認すること。
教室配当「なし」「原則なし」の授業形態は科目ごとに教室を配当しないため、学内で受講する場合は各キャンパスのオンライン受講用教室を利用すること。当該年度のオンライン受講用教室は、R Guide「授業について」を参照すること。
- (3) 遠隔授業60単位上限について
上限の対象となるのは学部卒業要件単位である。学部卒業要件単位に含まれない学校・社会教育講座科目（G****で始まる科目）および大学院修了要件単位は「遠隔授業60単位上限」の対象外となる。
なお、学部学生が大学院科目を履修し、その単位が学部卒業要件に含まれる場合は、学部科目と同様に授業形態により「遠隔授業60単位上限」の対象となるため注意すること。

(4) その他注意事項

- ハイフレックス科目（対面・オンライン同時開講）は、学校・社会教育講座科目（G****で始まる科目）および大学院科目のみを対象とする。
- ミックス型は、授業形態のバリエーションとして、①対面（全回対面）と③オンライン（全回オンライン）を同時（併置）開講するものを指し、全学共通科目総合系科目、同言語系科目自由科目のみを対象とする。学生は、あらかじめいずれかの科目（授業形態）を選択して履修登録したうえで、学期を通じて選択した授業形態により履修する。
- オンライン科目を受講する場合は、十分な通信環境を確保し、静穏な環境で受講すること。詳細はR Guide「授業について」を参照すること。

5 休 講

休講掲示

休講とは、通常開講している曜日時限に授業が提供されないことを指す。大学または各授業科目の担当者にやむを得ない事情が発生した場合には、授業を休講することがある。

休講は、大学としての決定または科目担当者からの届出があり次第、掲示板（インフォメーションボード）に表示する。

〈掲示板（インフォメーションボード）設置場所〉

池袋キャンパス：5号館1階、8号館1階、14号館1階

新座キャンパス：1号館1階、4号館2階

休講情報

休講情報は、RIKKYO MobileおよびRIKKYO PORTAL教務事務センターページからも確認することが可能である。

* 休講の掲示がないにもかかわらず、始業時刻後30分以上経過しても担当教員が入室しない場合は、教務事務センター（池袋：タッカーホール1階／新座：7号館1階）に連絡し、その指示に従うこと。

* 大規模地震の警戒宣言が発令された場合、および台風の接近が予想される場合等、緊急時の休講の措置については、巻頭および巻末の各種案内を参照すること。

6 補 講

休講等により講義の進行が予定より遅れた際に、臨時の授業を行うことがあり、これを補講という。補講は、①予め決められた補講日（特定の土曜日3時限以降の時間）に行う場合と、②授業実施期間中の①以外の土曜日3時限以降・月～金曜日の5時限以降に科目担当者が設定して行う場合がある。

①の日程については、R Guideの「年間スケジュール」にて詳細を確認すること。

②については教員の指示に従うこと。

補講が行われる場所は、補講実施日の約1週間前に教務掲示板で発表する。

7 授業の欠席について

本学では、学校感染症により出校停止となった場合、裁判員選任手続期日または裁判員に選任された公判のため裁判所へ出頭する場合以外の事由による欠席は認めていない（いわゆる公欠制度は設けていない）。

8 学校感染症に罹患した場合の措置について

学校感染症に罹患した場合は、出校を停止する。速やかに各教務窓口へ連絡し、指示を受けること。
※最新の情報はR Guideで必ず確認すること。

1. 対象となる 学校感染症

疾患名	
第1種	エボラ出血熱、クリミア・コンゴ出血熱、痘そう、南米出血熱、ペスト、マールブルグ病、ラッサ熱、急性灰白髄炎（ポリオ）、ジフテリア、重症急性呼吸器症候群（SARSコロナウィルス）、中東呼吸器症候群（MERSコロナウィルス）、特定鳥インフルエンザ * 上記の他、感染症の予防及び感染症の患者に対する医療に関する法律第6条第7項から第9項までに規定する新型インフルエンザ等感染症、指定感染症及び新感染症
第2種	インフルエンザ（特定鳥インフルエンザを除く）、百日咳、麻しん（はしか）、流行性耳下腺炎（おたふく）、風しん、水痘（水ぼうそう）、咽頭結膜熱（プール熱）、結核、髄膜炎菌性髄膜炎、新型コロナウイルス感染症
第3種	コレラ、細菌性赤痢、腸管出血性大腸菌感染症、腸チフス、パラチフス、流行性角結膜炎、急性出血性結膜炎、その他の感染症（医師より登校を控えるよう指示され、かつ学内で重大な流行が起こった場合に感染拡大を予防する観点などから、学校医が第三種の感染症として措置が必要と判断した場合のみ） * 学校医による判断は、提出された「学校感染症登校可能証明書（本学書式）」または診断書によって行います。

2. 授業欠席の 扱い

学校保健安全法によって定められた学校感染症に罹患した場合の授業欠席については、以下のとおりとする。

- (1) 学校感染症に罹患したことにより、授業を欠席した学生が、所定の申請手続きを行った場合は、欠席扱いとはならない。
- (2) 申請手続きは以下のとおりである。所定の申請手続きを行うためには、医療機関による診断が必要となるため、必ず医療機関を受診すること。市販の検査キット等による判定結果では、出校停止期間が証明されないため申請できない。

- ① 医療機関により学校感染症に罹患したと診断された学生は、登校可能となった日を含む7日以内（締切日が窓口業務を行わない日の場合はその翌日まで）に、医療機関が記載し証明した本学所定の書式である「学校感染症登校可能証明書（本学書式）」^{*1, 3}または医療機関の発行する出校停止期間と登校可能日が記載された「診断書」^{*2, 3}を、各教務窓口へ提出すること。

*1 「学校感染症登校可能証明書」の書式はRIKKYO PORTAL教務事務センターページからダウンロードできる。医療機関を受診する際は、「学校感染症登校可能証明書（本学書式）」の注意書きをよく読み、指示に従うこと。

*2 罹患開始時と治癒時の診療医療機関が異なった場合は、治癒時の医療機関において「出校停止期間についての証明」が受けられない場合がある。その場合は、罹患開始時の医療機関が発行する「罹患日記載がある『診断書』」と、治癒時の医療機関が発行する「治癒日と登校可能日の記載がある『診断書』」の2種類をもって「出校停止期間事項についての証明」とすることができる。

*3 「学校感染症登校可能証明書」および「診断書」は、治癒後の日程で発行されたものを提出すること。ただし、インフルエンザ（特定鳥インフルエンザを除く）および新型コロナウイルス感染症に限り、初診時に発行された「学校感染症登校可能証明書」または医療機関発行の「診断書」でも申請を受け付けることができる。

- ② 申請者は、各教務窓口にて科目担当者宛文書を受け取り、各授業時間に科目担当者に提出すること。

3. 試験欠席の扱い

定期試験に関する事項は博士課程前期課程 [VI](#) 試験・成績、博士課程後期課程 [V](#) 試験・成績を確認すること。

9 裁判員制度に伴う場合の措置について

1. 授業欠席の扱い

裁判員選任手続期日または裁判員に選任された公判のため裁判所へ出頭し、授業を欠席した学生の扱いについては、以下のとおりとする。

(1) 裁判員選任手続期日または裁判員に選任された公判のため裁判所へ出頭し、授業を欠席した学生が所定の申請手続きを行った場合は、欠席扱いとはならない。

(2) 申請手続きは以下のとおりである。

① 裁判員に選任された場合

公判終了日の翌日から7日以内（締切日が窓口業務を行わない日の場合はその翌日まで）に、裁判員の職務従事期間についての「証明書*」を持参し、「裁判員制度による学生の欠席について」（各教務窓口で交付）に必要事項を記入し、履修登録状況画面のコピーとともに各教務窓口へ提出する。

*「証明書」は出頭先の裁判所に申し込み、発行を受けること。

② 裁判員に選任されなかった場合

選任手続期日の翌日から7日以内（締切日が窓口業務を行わない日の場合はその翌日まで）に、裁判所出頭日の証明*を受けた「選任手続期日のお知らせ（呼出状）」を持参し、「裁判員制度による学生の欠席について」（各教務窓口で交付）に必要事項を記入し、履修登録状況画面のコピーとともに各教務窓口へ提出する。

*裁判所出頭日の証明は出頭先の裁判所で受けることができる。

③ 申請者は、各教務窓口にて受付印を押印された申請書類を受け取り、各授業時間に担当教員へ提出する。

2. 試験欠席の扱い

定期試験に関する事項は博士課程前期課程 [Ⅴ 試験・成績](#)、博士課程後期課程 [Ⅴ 試験・成績](#)を確認すること。

10 履修計画の立て方

履修計画は、よく考えたうえで無理のないように立て、間違いのないよう履修登録をすること。

履修計画を立てるにあたっては、研究科ガイダンスに出席し、また、必要に応じて履修相談を受けること。

ガイダンス

ガイダンスでは、授業科目や単位修得、履修登録などの説明が行われるので、履修要項を持参のうえ、必ず出席すること。

11 全学共通科目の履修について

「全学共通科目」は学部学生を対象としたカリキュラムであるため、大学院学生の履修については以下のとおりの制限がある。

総合系科目：科目コード登録の科目のみ履修可能

（科目コード登録科目には、抽選科目のうち定員を満たさなかった科目も含む）

言語系科目：大学院学生の履修不可

12 オフィスアワー

オフィスアワーは、それぞれの専任教員^{*}が、主として担当する授業に関する質問や勉学の相談等に
応じることを目的として、授業期間中の毎週決まった時間帯に待機する制度である。授業内容等に関す
る質問がある場合には、オフィスアワーの時間帯に担当教員との面談等を受けることができる。

オフィスアワーの一覧は、R Guideにて発表する。

※ 兼任講師の担当する授業に関する質問は、授業終了後の時間等を利用し質問すること。

博士課程 前期課程

履修規定その他注意事項

I 学位授与について

1. 学位授与の条件

前期課程に2年以上在学して授業を受け、所定の単位数を修得し、かつ研究指導を受けた上、修士論文または課題研究を提出し、修士学位審査最終試験に合格した者について、修士の学位を授与する。

*休学などによる学修中断の期間は、この在学年数には数えられない。詳細は、[IX 学籍・学費](#) **1** [学籍](#) を参照。

2. 学位の名称

本大学院において授与する修士の学位の専攻分野名を次の通りとする。

修士（異文化コミュニケーション学）

Master of Arts in Intercultural Communication Studies

II

研究指導基本スケジュール

1. 基本スケジュール

4月入学者用

時期	行事項目
【1年次】	
4月上旬	入学ガイダンス 指導教員（正・副）決定 指導教員（正・副）との面談
7月下旬	指導教員（正・副）との面談
9月下旬～10月上旬	指導教員（正・副）との面談
1月下旬～2月上旬	指導教員（正・副）との面談
3月	次年度指導教員（正・副）決定
【2年次】	
4月上旬	指導教員（正・副）との面談
6月上旬～同中旬	修士論文／課題研究 題目届提出
6月中旬	修士論文／課題研究 中間報告会
7月下旬	指導教員（正・副）との面談
9月下旬～10月上旬	指導教員（正・副）との面談
11月中旬	修士論文／課題研究 仮提出
11月中旬～同下旬	修士論文／課題研究 予備審査
1月上旬～同中旬	修士論文／課題研究 提出
1月下旬～2月上旬	修士論文／課題研究 審査・最終試験（口頭試問）
2月下旬	指導教員（正・副）との面談 合否判定
3月下旬	大学院学位授与式（修士学位授与）

博士課程前期課程

9月入学者用

時期	行事項目
【1年次】	
9月中旬	入学ガイダンス 指導教員（正・副）決定
9月下旬	指導教員（正・副）との面談
1月下旬～2月上旬	指導教員（正・副）との面談
4月下旬	指導教員（正・副）との面談
7月下旬	指導教員（正・副）との面談 次年度指導教員（正・副）決定
【2年次】	
9月中旬	指導教員（正・副）との面談
11月上旬～同中旬	修士論文／課題研究 題目届提出
12月中旬	修士論文／課題研究 中間報告会
1月下旬～2月上旬	指導教員（正・副）との面談
4月下旬	指導教員（正・副）との面談
5月中旬	修士論文／課題研究 仮提出
5月中旬～同下旬	修士論文／課題研究 予備審査
6月下旬	修士論文／課題研究 提出
7月上旬～同中旬	修士論文／課題研究 審査・最終試験（口頭試問）
7月下旬	指導教員（正・副）との面談
9月上旬	合否判定
9月中旬	大学院学位授与式（修士学位授与）

III

履修規定（修了要件単位について）

1 修了要件単位

1. 単位制度

大学院博士課程での学修は、単位制となっている。科目には一定の単位が定められており、その科目の履修登録をし、授業を受け、かつ、試験に合格した場合、当該科目の単位が与えられる。

2. 単位の考え方

各授業科目の単位数は、1単位の授業科目を45時間の学修を必要とする内容をもって構成することを標準とし、授業の方法に応じ、当該授業による教育効果、授業時間外に必要な学修等を考慮して、次の基準により単位数を計算するものとする。

- (1) 講義及び演習については、15時間から30時間の授業をもって1単位とする。
- (2) 輪講、実験、実習及び実技については、30時間から45時間の授業をもって1単位とする。
- (3) 前述の(1)(2)にかかわらず、研究指導等については、これらの学修の成果を評価して単位を授与することが適切と認められる場合には、これらに必要な学修等を考慮して、単位数を定める。

3. 修了要件
単位数

異文化コミュニケーション専攻博士課程前期課程を修了するためには、下表の通りの単位を修得しなければならない。

履修区分		修了要件単位	
必修科目		6	6
選択科目	領域共通選択科目	6	20
	領域選択科目	14	
自由科目	必修科目（修了要件単位数を超えて修得した単位）	2	4以上
	選択科目（修了要件単位数を超えて修得した単位）	制限なし	
	本学他研究科前期課程科目		
	平和・コミュニティ研究機構科目 他大学の大学院科目（協定大学院科目）		
合計		30以上	

◆随意科目として指定される科目は修了要件単位に含めることはできない。指導教員（副）の担当する「研究指導演習A/B」、「修士論文指導演習A/B」は随意科目となる。

4. 研究指導演習
A/B,
修士論文指導
演習A/B

- (1) 各学期において、研究科で決定した指導教員（正）および指導教員（副）について「研究指導演習A/B」、「修士論文指導演習A/B」が登録される。
- (2) 指導教員（正）の科目は必修科目に算入されるが、指導教員（副）の科目は随意科目となる。
- (3) 留学期間中（在学留学を含む）は「研究指導演習A/B」および「修士論文指導演習A/B」を履修することはできない。

5. 指導教員の変
更

- (1) 指導教員の年度途中の変更は原則として認められないが、指導教員および本専攻前期課程主任が必要と判断した場合には、年度途中の変更を認めることがある。
- (2) 学生本人が研究領域を変更しない限り、原則として、1年次に指導教員となった教員が引き続き2年次以上（在学3学期目以降）における修士学位論文指導教員となる。

2 履修区分ごとの履修要領

1. 必修科目

次の科目を必修科目とする。

科目名	単位数	配当年次	開講学期
研究指導演習A	2	1年次	春学期
研究指導演習B	2	1年次	秋学期
修士論文指導演習A	2	2年次	春学期
修士論文指導演習B	2	2年次	秋学期

◆指導教員（正）の「研究指導演習A/B」および「修士論文指導演習A/B」は「必修科目」として修了要件単位に算入され、指導教員（副）の科目はいずれも「随意科目」となる。

◆所定の単位数を超えて履修し、単位を修得した単位数については、2単位を上限として自由科目に算入される。

2. 選択科目

選択科目は、「領域共通選択科目」区分、「領域選択科目」区分で構成され、修了要件に必要な単位数を各区分から修得、合計20単位を修得しなければならない（1 修了要件単位 を参照）。

3. 自由科目

自由科目は、以下より4単位以上を修得しなければならない。

- ① 本専攻科目のうち、必修科目または選択科目の修了要件単位数を超えて修得した単位。ただし、必修科目は2単位を限度とする。
- ② 本学他研究科前期課程科目、平和・コミュニティ研究機構科目、他大学の大学院科目（協定大学院科目）。

4. 重複履修

一度単位を修得した科目については、再度重複して履修することはできない。

ただし、「通訳翻訳研究特殊講義」においては重複履修を認め、修得した単位は修了要件単位に算入される。また、「研究指導演習A/B」、「修士論文指導演習A/B」は重複履修を認めるが、2回目以降に修得した単位は、指導教員の正、副に関わらず、修了要件単位に算入されない（「研究指導演習A/B」、「修士論文指導演習A/B」における、指導教員（正）または指導教員（副）の科目の算入先区分については1. 必修科目参照）。

5. 先修規定

先修規定がある科目は以下の通りである。指定された科目（先修科目）を事前に修得していなければ履修できないので注意すること。

科目名	先修科目（先に単位を修得しておく科目）
会議通訳1	会議通訳入門
会議通訳2*1	会議通訳入門・会議通訳1
翻訳演習1	翻訳の原理と方法
翻訳演習2*1	翻訳の原理と方法・翻訳演習1
通訳翻訳専門実習A*2	会議通訳入門・会議通訳1・会議通訳2または 翻訳の原理と方法・翻訳演習1・翻訳演習2
通訳翻訳専門実習B	会議通訳入門・会議通訳1・会議通訳2または 翻訳の原理と方法・翻訳演習1・翻訳演習2

※1 先修科目である「会議通訳1」または「翻訳演習1」の成績評価がB以上でなければ、当該科目を履修できない（2018年度以降入学者）。

※2 「会議通訳2」「翻訳演習2」については、「通訳翻訳専門実習A」と同学期の履修を可とする。

6. 他研究科科目・学部科目

(1) 他研究科科目・学部科目

科目	修得単位	修得単位の扱い
本学他研究科前期課程科目 平和・コミュニティ研究機構科目 他大学の大学院科目（協定大学院科目）	4単位以上	自由科目
異文化コミュニケーション学部専門教育科目 全学共通科目 他学部科目		随意科目

- ① 自由科目として上記のように認められるには、指導教員の了承が必要となる。
- ② 他学部・他研究科科目を履修する場合は、当該学部・研究科の許可を得なければならない。
- ③ 異文化コミュニケーション学部の演習の参加にあたっては、あらかじめ当該科目の担当教員の許可を得なければならない。

(2) 学部科目の履修登録

学部科目の履修登録は、学部 [V](#) 履修登録を参照し、履修手続きを行うこと。

(3) 他研究科科目・他学部科目の登録における注意事項

- ① 他研究科・他学部科目の履修を希望する場合は、その科目を設定している研究科・学部の「他学部・他研究科学生履修不許可科目」で、履修登録の可否を確認しておくこと。また、他研究科、他学部科目のシラバスは、シラバス・時間割検索システムを参照すること。
- ② 届け出た他研究科・他学部科目は、履修登録の完了を以って、履修許可となる。

IV 履修規定（単位認定／大学院間相互科目の履修）

1. 単位認定

本研究科に入学する前に本専攻および他大学大学院前期課程で修得した単位（科目等履修生として修得した単位を含む）や、派遣留学・認定校留学制度、大学院間単位互換制度等により他の大学院で修得した単位は、修了要件単位として認定される場合がある。

科目	修得単位数	修得単位の扱い	
入学前に修得した本研究科前期課程科目（認定科目） 本研究科入学前に修得した他大学大学院前期課程科目（認定科目）	13単位まで	選択科目*	あわせて20単位までを選択科目および自由科目として認定する。
派遣留学・認定校留学制度により修得した海外大学大学院前期課程科目（認定科目）	13単位まで	選択科目*	
大学院単位互換制度協定により修得した他大学大学院前期課程科目	13単位まで	自由科目	

*認定の申請をした科目の内容にもとづき、本研究科の科目名に振り替えて認定され、振り替えた科目の区分に算入される。

なお、手続きは学部生の単位認定に準じて扱うので、申請期間等を学部 **III-3 履修規定一単位認定 1 派遣留学制度による単位認定** **4 入学前に修得した単位の認定** を参照のうえ、池袋キャンパス教務事務センターに相談すること（協定大学院科目の登録手続きについては、「2. 協定大学院科目の登録」を参照すること）。

2. 協定大学院科目の登録

単位互換制度による協定大学院の科目の履修を希望する者は、池袋キャンパス教務事務センターにおいて以下の通り必要な手続きを行うこと。

<本学学生の他大学科目履修について>

池袋キャンパス教務事務センターで配付する所定の聴講願出用紙を受け取り、所定の手続きを行うこと。受入大学手続終了後、速やかに池袋キャンパス教務事務センターに申請用紙の「所属校控」を提出すること。

- ※受入大学の申請締切日は各校で異なるので、それに間に合うように本学での手続きをすること。
- ※本学での申請手続きを済ませた後、受入大学で申請手続きをする必要があるため、余裕をもって手続きすること。
- ※他大学の締切日等については、委託聴講先大学の資料を参照すること。
- ※他大学の学生の本学科目の履修申請期限については、R Guideを確認すること。

※本学での聴講を希望する他大学の学生は、所属大学で必要な手続きを済ませた後、本学でも手続きを行うこと。

V

履修登録

1 履修登録とは

履修登録は、学生がその年度・学期に自分が履修しようとする科目を届け出る手続きであり、履修計画の出発点となるものである。

学生は自己の責任において履修する科目を決定し、所定の期間内に登録の手続きを完了しなければならない。履修登録をしていない科目は、授業に出席し、また試験を受けても、当該科目の単位を修得することはできない。

履修登録は、年2回、4月に春学期科目と通年科目、9月に秋学期科目を届け出る。登録のあとには、履修登録状況画面が更新されるので、必ず内容を確認すること。登録科目に修正の必要がなければ履修登録は完了する。

履修登録時期

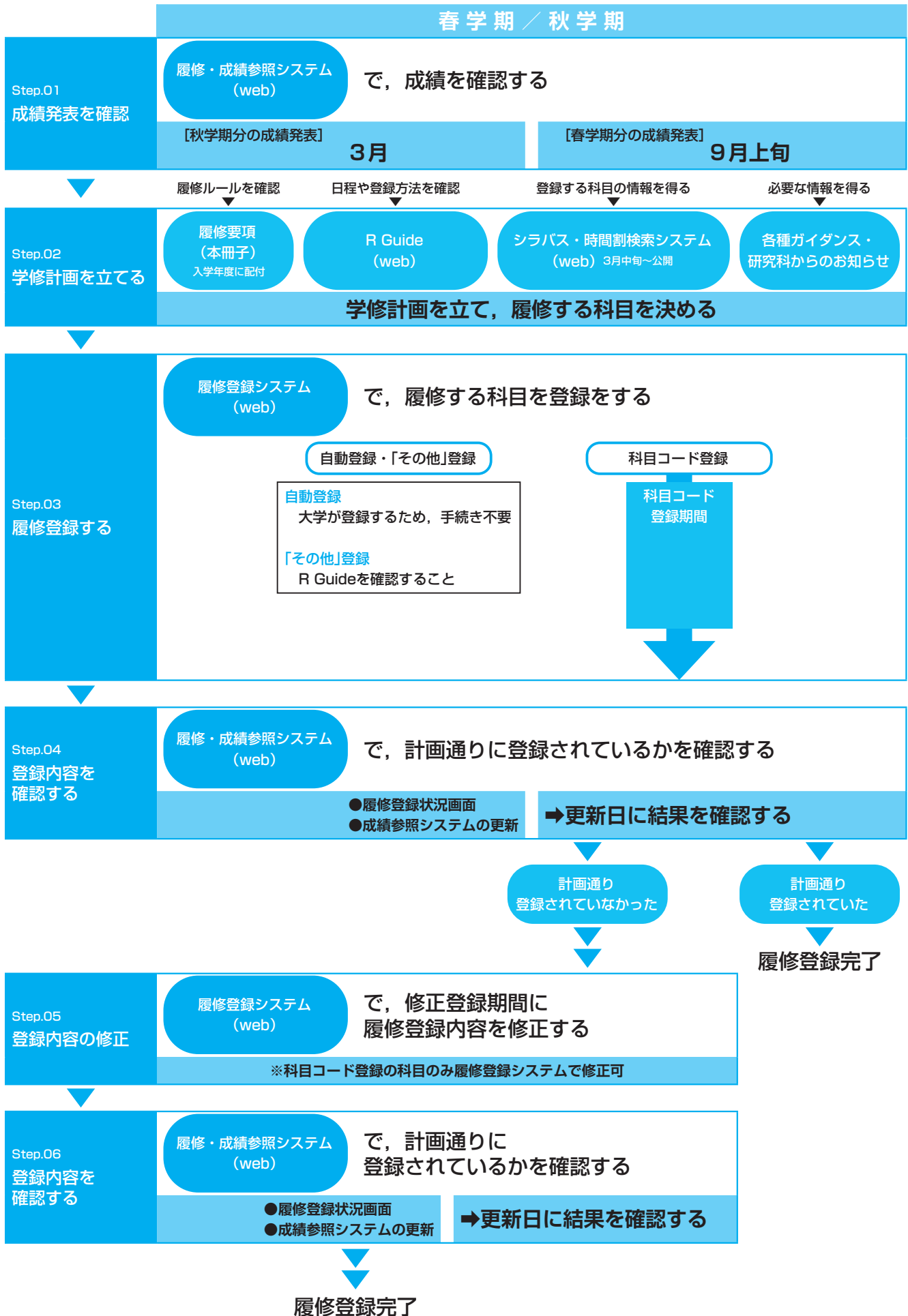
- 春学期科目，通年科目 ⇒ 4月
- 秋学期科目 ⇒ 9月

※各登録日程や、登録システムの稼働時間は、R Guideで確認すること。

※春学期期間外科目，秋学期期間外科目については履修登録時期が異なるので、別途確認すること。

2 履修登録の流れ

※各登録日程や、システム稼働時間はR Guideで確認すること。



3 履修届出方法

履修登録には科目の性格によって、自動登録、「その他」登録、科目コード登録の方法がある。届出方法がそれぞれ異なるので、指示に従うこと。科目コード登録の届出は履修登録システム (<https://r.rikkyo.ac.jp/>) により行うこと。このシステムは大学内のコンピューター教室の他、自宅等からもアクセス可能だが、ブラウザの種類、バージョン等により一部使用できない場合もある。

1. 自動登録

(1) 対象科目

R Guideの科目表の登録方法欄に「自動登録」と記載されている科目。

(2) 履修登録・注意事項

- ① 大学であらかじめ登録しているため、履修登録に関する手続きは一切不要である。
- ② 配当年次に自動登録される必修科目を修得できずに再履修する場合は、次の年度も自動登録される。
- ③ 自動登録科目の取り消しは原則として認めない。
- ④ 同一科目が複数の担当教員に分かれる場合、授業開始日前に履修登録状況画面で担当教員を確認すること。

2. 「その他」登録

(1) 対象科目

R Guideの科目表の登録方法欄に「その他登録」と記載されている科目。

(2) 履修登録・注意事項

- ① 履修を許可された場合は、大学が登録する。
- ② 履修を許可された科目は、原則として履修の取消はできない。
- ③ 選考・選抜のための提出書類の届出方法、届出期間、選考の有無、結果の発表は科目により異なるので、R Guideの「その他登録一覧」を参照すること。

3. 科目コード登録

(1) 対象科目

R Guideの科目表の登録方法欄に「科目コード登録」と記載されている科目。

(2) 履修登録・注意事項

- ① 入院その他やむを得ない事由により、期日に手続きできない場合は、必ず期日前に所属キャンパスの教務窓口連絡し、指示を受けること。また、疑問がある場合は、事前に所属キャンパスの教務窓口で相談してから手続きすること。
- ② 届出科目が確定したら、「登録内容送信」ボタンを必ずクリックし、届出内容およびエラー状況を確認すること。
- ③ 科目コード登録期間内に、「エラー」の無い状態で完了すること。エラーが表示された際は【エラーメッセージと対処法】を参照すること。
- ④ 科目コード登録期間中に、登録が正常に行われたことを確認するために、「履修登録」画面に再度ログインし、登録内容を確認すること。
- ⑤ 「履修登録」画面は、科目コード登録期間あるいは履修登録修正期間以外は使用できない。
- ⑥ 履修登録修正期間後、「履修照会」画面に申請内容が反映されるので、申請内容を必ず確認すること。
- ⑦ 科目コード登録で届け出る科目が1科目もない場合も、科目コード登録期間内にアクセスして、大学に届け出ている連絡先が正しいかを確認すること。

科目コード登録期間内は、何度でも科目コード登録科目の確認、修正ができる。

4 登録科目の確認について

1. 登録科目の確認方法について

履修登録の内容は、履修登録状況画面により確認できる。これらが正規の登録科目となるため記載事項の誤りの有無を確認すること。更新日程は履修登録システムで確認すること。

また、履修登録の内容と併せて、成績参照画面の更新結果（履修登録後に単位計算した結果）も確認すること。更新日程等詳細は、成績参照システムで確認すること。

履修登録状況画面以外の時間割は正式な登録科目の確認には使用できないので注意すること。

〈履修登録状況画面の表示内容と更新日〉

履修登録状況画面は、教務窓口に提示する際の資料として使用できる。

履修登録状況画面の確認

履修登録状況画面は、履修登録された科目が曜日・時限順に表示されている。下部に「エラー科目」として記載されているものは無効となり、登録されていない（ただし「～上限オーバー」エラーを除く）。

記載事項に誤りがある場合、「～上限オーバー」などのエラー表示がある場合は、5 科目コード登録における履修登録の修正と修正内容の確認を参照し、所定の期間内に手続きをとること。

【表示方法】

- 履修登録システムにアクセスする。
- メニューから『履修登録状況画面』をクリックする (Aの①)。
- 『⇒「WEB履修・成績参照サイト」ログイン』をクリックする (Aの②)。
- ログイン画面が表示されるので、V-CampusID（学生番号）とパスワード（V-Campusと同じ。新入生については、学生証等交付の際に配付される）でログインする。
- 履修登録状況画面が表示される。(B)

A

メニュー
履修登録 (抽選登録・科目コード登録)
履修登録状況画面
履修中止
成績参照

⇒「WEB履修・成績参照サイト」ログイン
②↑ここをクリック

B

メニュー
履修登録 (抽選登録・科目コード登録)
履修登録状況画面
①↑ここをクリック
履修中止
成績参照

C

必ず一番下までスクロールして、エラー表示が出ていないかチェック

予定している科目がすべて正しく登録されているかをチェック

更新日	更新時間
9月6日(火)	11:00(予定)
9月17日(土)	11:00(予定)
9月19日(月)	21:00(予定)
9月22日(木)	18:00(予定)
9月28日(水)	21:00(予定)

曜日	教養	科目コード	科目名	単位数	担当教員	学期	教室	備考
月	2-2	HIS3600	AC36P 超域文化学講座_1.1.1	2	藤原 裕美	秋学期	S501	
月	3-3	EAL2600	AM340 文字講座_4.0.1	2	西藤 敬子	秋学期	H33	
火	2-2	AR12800	AL001 人文系上モノリテラシー	2	萩原 高樹	秋学期	99大	
水	3-3	HIS3600	AC374 超域文化学講座_2.0	2	西川 慧	秋学期	S405	697
木	2-2	TRC2400	HB107 読文2.5.5(思想)	2	原 一樹	秋学期	N321	697
金	3-3	CMR2140	IB215 高経書院社会実務講座	2	森倉 真寿美	秋学期	N833	697
土	3-3	CMR1100	PH117 現代社会の中の言語学	2	熊澤 弓子	秋学期	H302	対面
日	4-4	EAL2600	AM338 文字講座_3.0.1	2	志津 隆之	秋学期	MB01	対面
日		CMR2100	FA137 エアリアの文化広場	2	宮内 洋平	秋学期他	697	697

! **重要** 履修登録状況画面・成績参照画面の記載事項について誤りの有無を必ず確認すること。

注意 履修登録の誤りや、エラー表示への対処は、履修登録修正期間に履修登録システムで行うこと。

2. 登録の完了
履修登録状況画面を確認した結果、修正する必要がない（自分が履修する予定の科目がすべて間違いなく記載されている）場合、登録は完了となる。
3. 登録の無効について
履修登録状況画面でエラー表示された科目に対して所定の期間内に履修登録修正の手続きをしなかった場合、その届出科目は無効となり、本年度の履修はできない。したがって授業に出て試験を受けても無効となる。
なお、「～上限オーバー」エラーに対して所定の期間内に手続きを行わなかった場合には大学が無作為にオーバー単位数分の科目を削除する。
ⓧ 履修登録期間および履修登録修正期間以外の修正は原則として認めない。

5 科目コード登録における履修登録の修正と修正内容の確認

1. 履修登録の修正
修正対象となる科目は「科目コード登録」で登録した科目に限られる。また、科目コード登録の科目であれば、新たな科目の追加も可能である。
履修登録状況画面の表示内容を確認し、登録内容の修正が必要な場合は、履修登録修正期間に履修登録システムで手続きを行うこと。
なお、エラー表示された科目は、登録無効となっている（ただし、「～上限オーバー」エラーを除く）。
2. 修正についての注意点
(1) 履修登録状況画面上に記載され、登録無効となった科目については、エラーになった理由を調べ、エラーへの対処を行うこと。履修登録システムに掲載している「履修登録」マニュアルの【エラーメッセージと対処法】を参照すること。
(2) 履修登録修正期間内に、エラーの無い状態で完了すること。
履修登録修正期間内は、何度でも科目コード登録科目の確認、修正ができる。
(3) 履修登録修正期間後の修正は原則として認めない。入院その他やむを得ない事由により期日に手続きできない場合は、必ず期日前に所属キャンパスの教務窓口連絡し、指示を受けること。
3. 履修登録修正結果の確認
(1) 履修登録修正期間に届出科目の修正を行った者は、履修登録状況画面で履修登録内容の修正手続きが正しく行われたかを確認すること。履修登録状況画面に記載されている科目が正規登録科目となる。したがって、必ず記載事項の誤りの有無を確認すること。
(2) 履修登録システムや履修登録状況画面上でエラー表示のまま修正しなかった科目は登録無効となり、削除されている。また、「～上限オーバーエラー」が発生したまま修正しなかった場合は、大学が無作為にオーバー単位数分の科目を削除している。各自が行った修正手続き終了時点の申請状況は申し出期限までに履修登録システムの履修照会画面で確認すること。
4. 申し出期限
履修登録の内容に関する疑問がある場合は、申し出期限までに所属キャンパスの教務窓口へ申し出ること。ただし、新たに科目を追加ならびに取消すことはできない。申し出期限はR Guide年間スケジュールを確認すること。
申し出の際には次の2点を提示すること。
① 履修登録状況画面のコピー
② 履修登録システムの履修照会画面のコピー

「履修照会画面」には、履修登録システムで、各自が行った手続き終了時点の申請状況が、各学期の申し出期限まで表示される。

5. 登録の無効について

履修登録状況画面の確認を怠り、届け出たつもりの科目が正しく履修登録されていなかった場合、その科目は無効であり、本学期または本年度の履修はできない。したがって授業に出ても試験を受けても無効となる。

6 履修中止制度

大学院生については、履修中止制度の対象外となる。

VI 試験・成績

1 試験に関する規定

立教大学では、学位授与方針に基づきカリキュラムが定められ、各科目において成績評価が行われる。試験は、学修の成果を成績に反映させる点で重要な取り組みの一環である。学生間の公平性を確保し、厳正な成績評価を行うために、本学の試験制度については関連する規程に則り行われる。

試験制度に関しては、履修要項（本冊子）・R Guide（「授業・学籍・試験」）・試験方法発表掲示（「2 試験方法 2. 試験方法発表」の項を参照）で確認すること。それらの確認をしなかったために生じる不利益は学生本人の責任となるので、必ずそれらを確認する習慣をつけること。履修要項（本冊子）・R Guide・試験方法発表掲示で示した事項については、すべての学生に伝達したものとみなす。なお、R Guide掲載の「立教大学試験実施全学共通規程」もあわせてよく読んでおくこと。

他研究科・他学部および学校・社会教育講座科目の試験に関しては、その科目が設置されている研究科・学部等の履修要項・R Guideおよび掲示に従うこと。

1. 試験の種類と実施時期

(1) 定期試験

講義終了後に期間を定めて行う試験。

- ① 春学期末試験——春学期科目に対する試験
※春学期1開講科目は筆記試験を実施しない。
- ② 秋学期末・学年末試験——秋学期科目および通年科目に対する試験
※秋学期1開講科目は筆記試験を実施しない。
*通年科目の試験を、最終授業時試験（中間テスト）として春学期末に実施する場合がある。

◎全学の定期試験期間は、以下のとおり定められている。

■ 研究科科目、学部科目、学校・社会教育講座科目とも、同一の定期試験期間で行う。

■ 1日5時限の試験を実施し、各時限とも、全科目同一時刻に試験を開始する（各時限の試験終了時刻は、科目の設置学部等により、また科目により異なる）。

☞試験は授業と同じ曜日・時限に実施されるとは限らない。

試験方法発表（「2 試験方法 2. 試験方法発表」の項を参照）をよく確認すること。

〈定期試験期間（全学）〉

春学期末	秋学期末・学年末
7月中旬～下旬	1月下旬～2月上旬

(2) 最終授業時試験

春学期末、秋学期末・学年末の最終授業時に行う試験。

※春学期1開講科目、秋学期1開講科目は筆記試験を実施しない。

(3) 追試験

大学が定める事由により、最終授業時試験および定期試験を受験できなかった場合に実施する試験（いずれも試験方法発表時（「2 試験方法 2. 試験方法発表」の項を参照）に、筆記試験として発表され、追試験対象科目に指定された場合に限る）。

☞ 6 追試験 の項を参照のこと。

(4) 試験時間重複特別試験

試験時間に重複が生じた場合（池袋・新座キャンパス間の移動時間不足を含む）に実施する試験。

☞ 7 試験時間重複特別試験 の項を参照のこと。

2. 受験資格・受験資格の喪失・出校停止

- (1) 受験資格
 在学中の者であって、かつ当該科目について履修登録を完了している者のみ、受験資格（レポート提出資格等を含む）がある。
- (2) 受験資格の喪失
 次のいずれかに該当する者は、受験資格（レポート提出資格等を含む）を喪失し、受験した場合はその答案、レポート等は無効となる。
- ① 学生証または臨時学生証のいずれも不携帯の者*¹
 - ② 当該試験期間中に休学中・停学中の者
 - ③ 出席その他、当該科目の担当者があらかじめ指示した受験資格要件を欠く者
 - ④ 派遣留学・認定校留学中の者*²
- *¹ 試験方法発表時（「**2** 試験方法 2. 試験方法発表」の項を参照）に、筆記試験と発表された受験に関してのみ適用される。
- *² 当該学期が派遣留学または認定校留学となっている学生は、帰国時期にかかわらず、当該学期に開講されているすべての科目の受験資格がない。
- (3) 出校停止による受験不可
 次に該当する者は、出校停止となるため、試験方法発表時（「**2** 試験方法 2. 試験方法発表」の項を参照）に、筆記試験と発表された試験の受験はできない。追試験の受験を希望する場合は、追試験の受験申請をすること。出校停止期間中に受験した場合、その試験は無効となる。
- 試験方法発表時（「**2** 試験方法 2. 試験方法発表」の項を参照）に、レポート試験と発表された試験については「**5** レポート 2 提出方法」の項を参照すること。

インフルエンザ、麻しん等、学校保健安全法の定める学校感染症（学校において予防すべき感染症）に罹患中の者（対象となる学校感染症の詳細は、R Guideを参照すること）。

2 試験方法

1. 試験方法

- (1) 試験は、筆記またはレポートによって実施する。ただし科目によっては、試験によらず平常点によって成績評価する場合もある。
- △各科目の成績評価方法・基準は、シラバスの記載内容によるが、履修者数、教室などの条件により、やむを得ず変更する場合もある。シラバスの変更については、変更内容を各研究科等掲示板およびホームページ上のシラバスにも示すので、確認すること。
- △試験（筆記・レポート）についての詳細は、「2. 試験方法発表」における発表内容が最終的な試験方法の指示となるので、必ず確認すること。
- △試験方法発表（「2. 試験方法発表」の項を参照）において発表された、筆記試験を欠席した場合、または「レポート試験」と発表されているレポート（**5** レポート の項を参照）を提出しなかった場合は、シラバスに記載された成績評価の割合にかかわらず、成績評価は「欠席」となる。
- (2) 試験によらず平常点によって成績評価する科目は試験方法発表掲示を行わない。各科目の成績評価方法は、ホームページ上のシラバスにて確認すること。
- (3) 次のテスト等は、平常点として扱う。
- ① 学期中に随時実施される、筆記・口頭による小テスト・中間テスト、学期末の最終テスト（学期末に実施されるが、試験方法発表（「2. 試験方法発表」の項を参照）においては筆記試験とは発表されないもの）
 - ② 学期中に随時課されるレポート、学期末に課されるレポート（学期末に課されるが、試験方法発表（「2. 試験方法発表」の項を参照）においてはレポート試験とは発表されないもの）
 - ③ 学期中に随時実施される口頭試問
 - ④ 全学共通科目言語系科目において実施される筆記によるテスト、口頭試問等は全て平常点として扱う。

2. 試験方法発表

試験方法は、所定の日程で試験方法発表掲示において発表する。試験方法発表はWebによる掲示とし、掲載場所は、教務掲示板「試験」ページとする。

〈試験方法発表〉

春学期1末	5月中旬
春学期末・春学期2末	7月上旬
秋学期1末	11月上旬
秋学期末・秋学期2末・学年末	12月中旬

3 筆記試験

筆記試験には、定期試験期間内に行われるもの、および最終授業時に行われるものがある。

1. 試験の時間割

(1) 異文化コミュニケーション研究科科目の定期試験時間は、通常の授業とは異なり70分である。

・試験時間

〈定期試験期間内筆記試験 試験時間〉

時限	1	2	3	4	5
試験時間	9:10 } 10:20	11:00 } 12:10	13:20 } 14:30	15:10 } 16:20	17:00 } 18:10

* 科目によっては、試験時間が変更される場合がある。

* 他研究科・他学部科目、全学共通科目、学校・社会教育講座科目の試験時間は、当該研究科等の履修要項、試験方法発表掲示を確認すること。

〈最終授業時筆記試験 試験時間〉

通常授業時間内（授業 **3** 授業時間 の項を参照）で行われる。

* 科目によっては、試験時間が変更される場合がある。

* 他研究科・他学部科目、全学共通科目、学校・社会教育講座科目の試験時間は、当該研究科等の履修要項、試験方法発表掲示を確認すること。

㊦ 交通機関の遅れなどにより、試験の開始・終了時刻が遅くなることもあるので、試験当日の行動予定を立てるに際して、そのことを考慮しておくこと。

(2) 試験方法等

① 試験方法・試験日程・時間割・試験場は、試験方法発表掲示において発表する（「**2** 試験方法 2. 試験方法発表」の項を参照）。

② 試験日程には、予備日が設けられている。予備日とは、定期試験期間内筆記試験および最終授業時筆記試験において、災害等、突発的な事情により試験を実施することができなくなった場合の代替日を示す。予備日に代替された科目、予備日の試験日程については、随時試験方法発表掲示およびRIKKYO PORTAL教務事務センターページ上で発表するので、必ず確認すること。

③ 受験者は、必ず指定された教室で受験すること。

④ 試験は、授業時の教室と異なる教室で行うことがあるので注意すること。

2. 筆記試験受験時の学生証携帯義務

(1) 学生証（または臨時学生証）を携帯しない場合は、いかなる理由があっても受験できない。

(2) 受験中は、学生証（または臨時学生証）を机上の試験監督者の見やすい位置に明示しておかなければならない。

(3) 学生証を紛失・破損した場合や、劣化により顔写真が不鮮明となった場合は、直ちに所属キャンパスの教務窓口で再交付を受けること。

(4) 試験当日、学生証を忘れた者は所属キャンパスの教務窓口で「臨時学生証」の発行を受けること。

臨時学生証 発行手数料500円・2日間有効・写真不要

* 試験当日に入金できない場合は、所属キャンパスの教務窓口にお問い合わせすること。

3. 試験場への入退室

- (1) 定期試験期間内筆記試験の受験者は試験時間開始の10分前までに試験場に入室すること。
- (2) 最終授業時筆記試験の受験者は授業開始時刻までに試験場に入室すること。
- (3) 試験開始後15分までの遅刻については、試験監督者が許可した場合に受験を認める。
- (4) 交通機関等の遅延による遅刻者であって、交通機関発行の遅延証明書を持参した者は、試験開始後15～30分までの遅刻については試験監督者が許可した場合に限り、受験を認める。
- (5) 上記(4)において、やむを得ず「遅延証明書」を持参しなかった者については、試験場で「交通機関遅延受験許可申請書」に必要事項を記入した上で、試験監督者の許可を得て受験することができる(監督者から指定された期日までに、交通機関発行の遅延証明書の提出が必要となる)。
- (6) 試験開始後30分を経過しなければ退室することができない。また、原則として試験終了前10分間は、退室することができない。

4. その他

- (1) 学生番号・氏名が未記入の答案は無効とする。
- (2) 当該科目の履修登録を完了していない者は、受験資格を持たない。万一受験した場合は、その答案は無効となる。
- (3) 受験した科目の解答用紙および試験出席票、試験問題は、氏名等を記入して、必ず提出すること。
- (4) 携帯電話等の電子機器類は、試験場での使用を認めない。また、同機器類の時計・電卓としての使用も認めない。
- (5) 筆記用具は筆入れから出すこと。筆記用具・消しゴム・メガネ・時計・学生証(臨時学生証)・規定内の飲料以外のものは、当該科目について特に許可されているものを除き、かばん等に入れて、指定された場所に、試験開始前におくこと。
- (6) 受験中は、学生同士の会話、物の貸借を一切禁ずる。

4 口頭試問

口頭試問には下記の2種類がある。

- ① 卒業論文・修士論文等で実施される口頭試問
卒業論文・修士論文等の該当頁およびR Guideを確認すること。
- ② 最終授業時等、学期中随時行われる口頭試問(上記①以外)
科目担当者の指示に従うこと。

5 レポート

レポートを作成する場合の注意事項は後述の「レポート・論文作成時のルールについて」も参照すること。

1. レポート

- (1) レポートには下記の2種類がある。
 - ① 試験方法発表（「**2 試験方法** 2. 試験方法発表」の項を参照）において「レポート試験」と発表され、レポート提出期間に提出するレポート
 - ② 最終授業時など、①以外の方法・時期に提出するレポート
- (2) 上記(1)-①におけるレポートの提出日時、提出方法（Webシステム）、題目の発表
提出日時、提出方法（Webシステム）、題目の発表方法は、試験方法と同時に、試験方法発表掲示
において発表する。
- (3) 上記(1)-②におけるレポートの提出日時、提出方法、その他については科目担当者の指示に従うこと。

2. 提出方法

- (1) レポート試験
試験方法発表（「**2 試験方法** 2. 試験方法発表」の項を参照）で指定された期日・方法（Webシステム）に提出すること。試験方法発表掲示において詳細を発表するので必ず確認すること。
 - ① 指定期日後は、理由の如何にかかわらず一切受け付けないので十分注意すること（後述「レポート・論文等の提出に際しての注意」も参照）。
 *通信上のトラブル（インターネットに接続できない等）や電子機器上のトラブル（処理速度が遅くなった等）、文字化け、ファイルの破損を理由とした提出期間後の提出も一切認められない。
 - ② 当該科目の履修登録を完了していない者はレポート提出資格を持たない。
 - ③ 指定された提出方法以外では一切受け付けないので十分注意すること。

レポート・論文等の提出に際しての注意

■Web提出

レポート・論文等は、指定された提出期限後は受理しないので時間厳守のこと。通信上のトラブル（インターネットに接続できない等）や電子機器上のトラブル（処理速度が遅くなった等）を理由とした提出期間後の提出は一切認められないので、十分余裕をもって臨み、提出すること。ただし、締切日当日、不測の事態により、本人が提出期限までにレポート・論文等を提出できない場合は、当日の締め切り時刻以前にその対応について所属キャンパスの教務窓口にお問い合わせ、指示を受けること。不測の事態とは、事件・事故などの場合を言う。

*機器（パソコン等）の故障、通信上のトラブル、データの紛失などは、不測の事態に含まれないので注意すること。

学校感染症のため出校停止となった学生のレポート・論文等の提出について

出校停止となった場合でも自宅等からWeb提出が可能であるため、いかなる代替措置も認めない。必ず提出期間内に提出すること。

■現物（紙）提出

論文等は、指定された提出期限後は受理しないので時間厳守のこと。交通機関等の遅延も予測されるので、提出にあたっては十分余裕をもって臨み、本人が提出できない場合は、信頼できる代理人に依頼する等の措置を講ずること。ただし、締切日当日、不測の事態により、本人または代理人が提出期限までに論文等の提出に來られない場合は、当日の締め切り時刻以前にその対応について所属キャンパスの教務窓口にお問い合わせ、指示を受けること。不測の事態とは、事件・事故や交通機関等の大幅な遅延などの場合を言う。

*プリンター等、機器の故障は不測の事態に含まれないので注意すること。

学校感染症のため出校停止となった学生の卒業論文・修士論文の提出について

上記に該当した場合は、以下の指示に従うこと。

1. 上記の提出物の提出期間において本人が出校停止中である場合は、代理人を立て、当該の期間内に提出することを原則とする。

代理人による不備は、依頼した本人の責任となる。

2. 1. において代理人を立てることができない場合は、締め切り時刻以前に所属キャンパスの教務窓口連絡し、指示を受けること。

〈以下のすべてに該当する場合、後日の提出を認めることがある〉

- ① 上記2. に該当する学生であること。
- ② 医療機関が記載し証明した大学所定の書式である「学校感染症登校可能証明書」、または医療機関の発行する出校停止期間と登校可能日が記載された「診断書」の提出によって、締切日当日に学校感染症に罹患して出校停止中であった事実が証明できること。
- ③ 「出校可能となった日またはその翌日（窓口対応可能日）」に提出すること。

(2) レポート試験以外のレポート

- ① 紙媒体での提出による場合は各自で表紙をつけ、表紙には、必要事項（科目名・科目担当者名・所属研究科・専攻・年次・学生番号・氏名）を必ず記入すること。
- ② 紙媒体以外の提出方法による場合も、上記必要事項を必ず明記すること。
- ③ その他の提出方法については、科目担当者の指示に従うこと。

レポート・論文作成時のルールについて

皆さんは、さまざまな授業でレポートや論文を書く機会があると思います。授業の中で指示されて書くレポートや期末試験の代わりに書くレポート、討論会のために作成する論文や卒業論文など、その性質はさまざまですが、どのレポートや論文にも共通なルールがいくつかあります。その一つが、他人が書いたものを写して、あたかも自分が書いたかのように装ってはいけない、というルールです。

これは、元の文章や図表が書物のものであっても、Web上のデータのものであっても、友人のレポートであっても同じです。たとえその文章が著作権を放棄したもので、リンクフリーのサイトに載っているものでも同じです。問題は、元の文章の性格ではなく、他の人の成果を自分の成果であるかのように装ってはいけない、ということなのです。このような他人の成果を盗む行為は「盗用」や「剽窃（ひょうせつ）」と呼ばれます。

もちろん、他の人がこれまで積み重ねてきた研究の業績を自分のレポートや論文に全く利用してはいけないということではありません。独りよがりにならないためには、従来の研究の成果に大いに学ばなければなりません。他人の業績のアイデアを利用することもあるでしょうし、他人の作った文章や図表などを引用して説明を行う場合もあるでしょう。

ただし、こうした利用や引用にはルールがあります。他の人のアイデアや文章、図表などを用いるときには、それがもともと誰の成果なのかを明記するというルールです。このルールをないがしろにすれば、悪気のあるなしにかかわらず「盗用」や「剽窃」になってしまうのです。

具体的な表記の仕方については授業で学びますが、一般的には次の通りです。

- ・引用対象が文章なら、その文章を「 」で囲み、他の部分と区別する。
- ・その対象の出典を明記する。

【例】【図書の場合】 著者名, 『書名』, 出版社, 発行年, ページ

【雑誌論文, 記事の場合】 筆者名, 「論文名」, 『雑誌名』, 巻, 号, 発行年月, ページ

【ホームページの場合】 URL, 取得年月日

【新聞記事の場合】 新聞紙名, 朝夕刊の区別, 号数, 第何面か

これ以外にも表記の仕方にはいろいろなバリエーションがあります。そうした表記の方法や、そもそも論文やレポートでどのくらいの引用をすべきなのかといった点については教員の指導に従ってください。

盗用や剽窃は文章を書く場合にはもっとも恥ずべき行為のひとつであり、研究者がこうしたことを行えば研究者生命を失いかねない程の大問題になります。皆さんのレポートや論文についてもこうした盗用・剽窃がなされないように適切に指導することと、こうした行為が行われたときには厳しく対処することが全学の教員で合意されています。

レポートや論文は他の人の成果を調べて書き写したり、コピー&ペーストのみで作ったりするものではありません。さまざまな研究成果やデータをルールに則って利用しつつ、最終的に自分の考えや主張を論じることで完成するものです。他者の成果には十分に敬意を払い、ルールを守って論文やレポートを作成するようにしましょう。

6 追試験

大学が定める事由（別表参照）により、春学期末試験または秋学期末・学年末試験を受験できなかった者で、大学が定める添付すべき証明書類（別表参照）によって当該事実を証明することができ、追試験受験申請書を提出した者に対しては、審査の上追試験の受験を許可することがある。

学生間の公平性を確保し、厳正な成績評価を行うとの観点から、追試験受験を希望する者に対しては、厳正なる追試験受験申請手続きを自らの責任の下、遺漏なく適切に行うことが求められる。これらを遺漏なく適切に行うことができなかった者は、如何なる場合であっても追試験の受験は許可されない。

申請手続きにおいて不備、不足、誤りがあった場合、理由の如何にかかわらず申請者の責任となるため、申請が不受理とならないよう十分に注意すること。申請が不受理となり追試験の受験が許可されなかったことに対する大学への問合せには、一切応じない。

☞ R Guideの「立教大学試験実施全学共通規程」を参照のこと。

1. 対象科目

追試験の対象となる科目は、試験方法発表時（「**2 試験方法** 2. 試験方法発表」の項を参照）に、筆記試験として発表され、追試験対象科目に指定された、最終授業時試験科目および定期試験科目である。

- * 試験方法発表時（「**2 試験方法** 2. 試験方法発表」の項を参照）に、追試験対象科目として指定されなかった科目は、追試験の対象とはならない。
- * その他授業時間内に科目担当者が任意に実施する小テスト・中間テスト・最終テストは、追試験の対象とはならない。それらが実施された授業日に欠席した場合は、科目担当者の指示に従うこと。

2. 申請手続

追試験受験申請書を、履修登録状況画面のコピーと別表の証明書類を添付の上、試験実施日の翌日から1週間以内（翌週の同じ曜日を含む。なお、締切日が窓口業務を行わない日の場合は次に窓口業務を行う日まで）に所属キャンパスの教務窓口へ提出すること。

追試験受験申請書は、所属キャンパスの教務窓口で交付する（RIKKYO PORTAL教務事務センターページからもダウンロード可能）。

- * 入院等により所定の提出期間内に追試験受験申請書を提出できない場合は、必ず提出期間内に所属キャンパスの教務窓口へ連絡し、指示に従うこと。特に、学校感染症に罹患した場合は、速やかに連絡し、指示を受けること。
- * 所属キャンパスとは異なるキャンパスで履修した科目の追試験受験申請書は、当該科目の開講キャンパス窓口へ提出すること。ただし、所属キャンパスで履修した科目を同時に申請する場合はその限りではないので、事前に所属キャンパスの教務窓口へ相談すること。

3. 対象者・試験方法・時間割の発表

対象者・試験方法・時間割は、所定の日程で掲示において発表する。対象者・試験方法・時間割の発表はWebによる掲示とし、掲載場所は、教務掲示板「試験」ページとする。

〈追試験対象者・試験方法・時間割発表〉

春学期末	秋学期末・学年末
8月下旬	2月中旬

- * 掲示による発表は当該科目の開講キャンパスごとに行う。

4. 追試験実施期間

追試験は、所定の期間に実施する。

〈追試験 実施期間〉

追試験実施方法	春学期末	秋学期末・学年末
筆記試験	実施期間：9月上旬	実施期間：3月上旬
レポート試験	提出期間：9月上旬	提出期間：3月上旬

- * 追試験の実施は当該科目の開講キャンパスごとに行う。

5. 追試験（筆記試験）受験についての注意事項

<別表：追試験受験許可事由および添付すべき証明書類>

★下記「添付すべき証明書類」については、試験方法発表掲示でさらに詳しく説明しているので必ず確認すること。

	追試験受験許可事由	添付すべき証明書類
(1)	入院による登校不能または医師の診断書を伴う病気・ケガによる登校不能（月経痛を含む。）	試験日当日に登校不能であることがわかる「入院計画書」または医師の「診断書」 診断書については、登校できない理由として入院・病気・ケガに関する具体的な記載があること。★
(2)	インフルエンザ、麻しん等、学校保健安全法の定める学校感染症（学校において予防すべき感染症）の罹患による登校不能	医療機関の発行する出校停止期間と登校可能日が記載された「診断書」又は医療機関が記載し証明した大学所定の書式である「学校感染症登校可能証明書」★ ^{注1, 2}
(3)	忌引 （保証人、配偶者及び3親等以内の血族又は姻族に限る。法事は含まない。葬儀等への参加に必要な合理的な移動時間、移動日を含む。）	本人作成の「事情書」およびその事実を明らかにするもの（死亡に関する公的証明書、会葬礼状等） ★
(4)	交通機関の30分以上の遅延	交通機関発行の遅延証明書 ★
(5)	重大な事件・事故・災害による登校不能 ①事件・事故の当事者となり試験当日に登校できなかった場合 ②事件・事故に遭遇し、警察の聴取や人命救助等を行ったため、試験当日に登校できなかった場合 ③自然災害・火災等により、自宅の損傷や、復旧作業または自宅からの避難が発生し、試験当日に登校できなかった場合	本人作成の「事情書」および官公庁や医療機関、保険会社、鉄道会社等が作成した客観的事実がわかる書類 ①②③共通 ★
(6)	学校・社会教育講座の各種実習、体験等	実習・体験期間証明書★
(7)	就職試験（面接試験・筆記試験）であって、試験の日程が変更できない場合 （受験に必要な合理的な移動時間、移動日を含む。） ^{注3}	本人が受験したことを証明する受験先機関発行の証明書（就職試験の場所、日時を明記。社印が押印されていること。）★
(8)	大学院の入学試験 （本学の大学院入試を含む。）	受験票のコピー
(9)	国または国に準じる地域等の代表としての競技等への参加 ①日本オリンピック委員会（JOC）に加盟する団体（正加盟団体、加盟団体、承認団体のいずれも含む）または日本パラリンピック委員会（JPC）に加盟する団体による要請に基づく、日本代表としての競技大会およびそれに付随して行われる練習活動（合宿を含む。）への参加あるいは帯同（それらに伴う合理的な期間での移動を含む。） ②JOC又はJPC加盟団体以外の団体（文化活動に関わる団体を含む。）による要請であって、定期試験開始前に大学によって日本代表としての活動と認めるのが相当であると承認されたものについて、上記①を準用する。 ③日本以外の国または国に準じる地域等の代表に選出された学生については、上記①②を準用する。	①日本代表として選出されたことを示す派遣元団体が発行した文書。当該文書だけでは情報が不足している場合は、本人作成の「事情書」を求める。 ②上記①を準用する。（事前の相談時に指示する。） ★

(10)	裁判員選任手続期日又は裁判員に選任された公判のための裁判所への出頭	裁判員選任手続期日における裁判所への出頭の場合は出頭した裁判所で出頭日の証明を受けた「選任手続期日のお知らせ(呼出状)」, 裁判員に選任された場合は出頭した裁判所の発行する裁判員職務従事期間についての「証明書」
(11)	上記(1)～(10)以外に, 大学が時限的に追加した事由 (該当する事由がある場合は試験方法発表掲示で指示する。)	

注1) 上記(2)に該当した場合, 本学所定の「学校感染症登校可能証明書」の利用を強く推奨する。

診断書の場合, 記載内容の不備により, 受理できない場合がある。

注2) 「学校感染症登校可能証明書」は, RIKKYO PORTAL教務事務センターページからダウンロードできる。

注3) インターンシップ, セミナー, 説明会, 卒業生訪問などは対象とならない。

7 試験時間重複特別試験

試験時間に重複が生じた場合(池袋・新座キャンパス間の移動時間不足を含む)は, 試験時間重複特別試験を実施する。その場合は, 原則として, 他研究科・学部等の科目を定期試験期間内で受験し, 自研究科科目を特別試験において受験すること。

1. 申請手続

受験希望者は, 試験日時発表後から試験実施期間開始の1週間前までに, 試験時間重複特別試験受験申請書を履修登録状況画面のコピーを添付の上, 所属キャンパスの教務窓口へ提出すること。ただし, 試験時間が変更されたことによって試験時間に重複が生じた場合は, 試験実施日の翌日から2日以内(締切日が窓口業務を行わない日の場合は次に窓口業務を行う日まで)に試験時間重複特別試験受験申請書を所属キャンパスの教務窓口へ提出すること。

2. 対象者・試験方法・時間割の発表

対象者・試験方法・時間割は, 所定の日程で掲示において発表する。対象者・試験方法・時間割の発表はWebによる掲示とし, 掲載場所は, 教務掲示板「試験」ページとする。

〈試験時間重複特別試験対象者・試験方法・時間割発表〉

春学期末	秋学期末・学年末
8月下旬	2月中旬

* 掲示による発表は当該科目の開講キャンパスごとに行う。

3. 実施期間

試験時間重複特別試験は, 所定の期間に実施する。

〈試験時間重複特別試験 実施期間〉

試験時間重複特別試験実施方法	春学期末	秋学期末・学年末
筆記試験	実施期間: 9月上旬	実施期間: 3月上旬
レポート試験	提出期間: 9月上旬	提出期間: 3月上旬

* 試験時間重複特別試験の実施は当該科目の開講キャンパスごとに行う。

4. 試験時間重複特別試験(筆記試験)受験についての注意事項

実施要領は **3 筆記試験** に準じる。

なお, 試験時間重複特別試験を受験できなかった場合の特別措置は一切行わない。

8 不正行為

試験は、学生各自の科目履修の成果を確認する趣旨のものであり、その趣旨に反する行為は不正行為とみなす。

1. 受験の停止

試験中に不正行為とみなされる行為が発見された場合、試験監督者および当該科目を設置する学部等は、不正行為者に対して、試験の中断、その場での待機、また試験場からの退室等を命じる。不正行為者はその指示に従うこと。
2. 受験資格の喪失

受験中に不正行為を行った者は、不正行為以降の他研究科科目、全学共通科目、学部科目等を含むその期の全科目の受験資格（レポート提出資格等を含む）を失う。
3. 当該試験期間の成績

不正行為者の当該試験期間の成績は以下の通りとする。

 - (1) 定期試験期間内筆記試験科目、最終授業時筆記試験科目については、すでに受験した科目を含む全科目の成績を不合格とする。
 - (2) 平常点科目はこれを有効とする。口頭試問科目は、不正行為の認定以前に実施されたもののみ有効とする。レポート試験科目は、不正行為を行った筆記試験科目の試験開始時刻（定刻）以前にWeb提出されたもののみ有効とする。
4. 懲戒の決定
 - (1) 不正行為を行った者は、本学学則第56条に基づき、これを懲戒する。
 - (2) 懲戒は、本学学則第56条2に基づき、訓告、停学及び退学の3種とする。
 - (3) 不正行為を行った者の懲戒は、本学学則第57条に基づき、当該学生の所属研究科委員会の議を経て、総長がこれを行う。

9 成績

1. 成績評価
 - (1) 授業科目の成績は以下の基準に従い、S、A、B、Cを合格、D、欠を不合格とする。
 ○単位を修得した科目の評価を取り消すことはできない。
 - (2) 修士論文／課題研究については、合否のみを決める。

〈成績の評価〉

評価		評価基準	成績証明書の表示
合格	S (100～90点)	当該科目の目標をほぼ完全に達成していると認められる	S
	A (89～80点)	当該科目の目標を十分に達成していると認められる	A
	B (79～70点)	当該科目の目標の基幹部分は達成しているものと認められる	B
	C (69～60点)	当該科目の目標のうち最低限は達成していると認められる	C
不合格	D (59～0点)	当該科目の目標に及ばない	表示 されない
	欠席	試験未受験等により評価できないもの ^{注1)}	

注1) 筆記試験を欠席した場合、また試験方法発表掲示にレポート試験と発表されているレポート（6 レポートの項を参照）を提出しなかった場合は、シラバスに記載された成績評価の割合にかかわらず、成績評価は「欠席」となる。

次のように表示される科目もある。

評価	成績証明書
合格	合
不合格	表示されない
認定	認
Q ^{注1)}	表示されない

注1) 成績確定前に、休学したものおよび在学留学したもの

2. 成績の発表

成績は所定の日程で成績参照システムに発表する。電話・メール等による成績の問い合わせには一切応じない。発表時刻等の詳細は成績参照システムで確認すること。

〈成績の発表〉

春学期科目	当該年度在籍者 (特別修了〔9月修了〕申請者を含む)	9月上旬
秋学期科目 通年科目	当該年度修了発表対象者 (在学4学期以上の者 ^{*1})	2月末日
	次年度在籍者	3月中旬
	次年度在籍者 (次年度の新年次での発表)	3月下旬

※大学院単位互換の春学期科目は、成績の発表が遅れる場合がある。

※1 5年一貫プログラムの対象学生は在学2学期以上の者

〈追試験および試験時間重複特別試験結果の発表〉

春学期科目	当該年度在籍者 (特別修了〔9月修了〕申請者を含む)	9月下旬
秋学期科目 通年科目	当該年度修了発表対象者 (在学4学期以上の者 ^{*1})	3月中旬
	次年度在籍者	

※1 5年一貫プログラムの対象学生は在学2学期以上の者

3. 成績評価調査の申請

成績評価調査制度は、成績評価が間違っていると思われる十分な理由がある場合に、科目担当者に成績評価に間違いがないか、の確認を求めるとの物であり、成績の再考や、評価に対する理由の説明を求めるとはならない。調査の申請は、「成績評価調査申請書」にその理由を詳しく記入し、所定の申請期間内に申請を行うこと。申請方法については、当該学期の成績発表以降、成績参照システム(<https://r.rikkyo.ac.jp/>)の『成績参照システムについて』にて確認すること。

*変更等がある場合はRIKKYO PORTAL教務事務センターページに発表する。

〈成績評価調査 申請期間〉

春学期科目	特別修了〔9月修了〕申請者	9月上旬
	当該年度在籍者 (特別修了〔9月修了〕申請者を除く)	9月上旬
秋学期科目 通年科目	当該年度修了発表対象者 (在学4学期以上の者 ^{*1})	2月末～3月上旬
	次年度在籍者 (当該年度修了発表対象者を除く)	3月中旬

*申請期間の詳細はR Guideにて確認すること。

※1 5年一貫プログラムの対象学生は在学2学期以上の者

申請期限は遵守すること。

VII 修士論文／課題研究

- 修士論文／課題研究の科目ナンバリングは「ICC6783」とする。
1. 修士論文／課題研究提出者
 - (1) 修士論文または課題研究は、前期課程に2年以上在学し、所定の単位を修得した者および修得する見込みの者（在学4学期目以降の者）が提出するものとする。
 - (2) 3年次以上（在学5学期目以降）の者が修士論文または課題研究を提出する場合は、審査手数料について、R Guideを参照すること。
 2. 修士論文

修士論文を選択した学生は、中間報告会において中間報告をした上で、所定の期間に修士論文を提出し、論文審査および最終試験（口頭試問）に合格しなければならない。
 3. 課題研究

本専攻では、修士論文のかわりに特定の課題について研究を行い、その成果を報告し、審査に合格することで修了することが認められる。

課題研究は、各学生が本研究科で展開する学問領域に関連する興味関心のあるテーマを設定し、調査・分析などを通して一定の成果物を完成させ、報告書の形で提案や報告を行うものである。具体的には、翻訳、教材開発（映像教材も含む）、学習支援プログラム、授業実践記録、フィールドワークによる調査研究および事例研究などがこれに含まれる。

課題研究を選択した学生は、中間報告会において中間報告をした上で、所定の期間に課題研究（報告書）を提出し、課題研究審査および最終試験（口頭試問）に合格しなければならない。
 4. 題目届

修士論文または課題研究の提出を予定する者（在学3学期目以降の者）は、題目届を提出期間内に提出すること。提出期間・方法は、R Guideを確認すること。

なお、題目の変更については1回に限り認める。題目変更は事前に指導教員に報告の上、修士論文または課題研究（仮提出）に反映させること。
 5. 中間報告会

修士論文または課題研究の提出を予定する者（在学3学期目以降の者）は、中間報告会で中間報告を行わなければならない。

中間報告を行わなかった者には、修士論文または課題研究の提出を認めない。
 6. 修士論文／課題研究 仮提出および予備審査

計画的な執筆を奨励するため、当該学期に修士論文または課題研究の提出を予定する者（在学4学期目以降の者）は、修士論文または課題研究を仮提出することとし、それをもとに予備審査を行う。指導教員（正）および（副）が審査にあたり、審査結果は「合格」または「不合格」のいずれかとする。

未提出者、および予備審査不合格者には、当該学期内の修士論文／課題研究の提出を認めない。

予備審査に合格した者が、当該学期内に修士論文／課題研究を提出しなかった場合には、再度提出予定学期に予備審査を受けなければならない。
 7. 修士論文／課題研究（本提出）

予備審査に合格した者は、修士論文／課題研究（本提出）を提出すること。

提出期間・提出場所・提出方法等の詳細は、R Guideを確認すること。
 8. 修士論文／課題研究審査・最終試験
 - (1) 最終試験は、修士論文／課題研究を提出した者について、修士論文指導教員、副指導教員の他原則として3名の教員が参加して行う。
 - (2) 修士学位審査・最終試験は1月下旬から2月上旬に行う。
 9. 審査基準

論文または課題研究について、題目届の提出、中間報告会、仮提出および予備審査を経て、審査・最終試験において、以下の審査項目に記した条件を満たし、学位授与の方針に定めた知識、能力等を有すると認められる場合に可とする。

<修士論文>

1. 研究テーマが明確で独創性があること。
2. 研究内容と方法が適切であること。
3. 論文構成が適切で、論旨展開が明晰であること。
4. 使用する文献資料の引証が明確で適切であること。
5. 研究に対して倫理的配慮がされていること。

<課題研究>

1. 課題研究のテーマが本研究科の領域と明確に関連したものであること。
2. 取り組む課題について、背景と現状の理解が適切であること。
3. 課題研究に取り組む方法が適切であること。
4. 提出された成果物が当該研究分野の発展および改善に有効なものであること。
5. 課題研究に対して倫理的配慮がなされていること。

10. 特別修了
(9月修了)
予定者の修士
論文／課題研
究提出スケジ
ュール

特別修了予定者で春学期に修士論文／課題研究の提出を希望する者は、次のスケジュールで修士論文／課題研究を提出することができる。なお、修士論文／課題研究の注意事項等は通常の提出期間に提出する場合と同様とする。

	スケジュール
題目届提出	11月上旬頃
中間報告会	12月中旬頃
仮提出	5月中旬頃
予備審査	5月中旬～下旬
本提出	6月下旬頃
学位審査・最終試験	7月上旬頃

【9月入学者について】

9月入学者の修士論文／課題研究の提出についての詳細は、4月入学者の半期遅れの日程で行うものとして読み替えること。なお、スケジュールについては [II 研究指導基本スケジュール](#) (9月入学者用) を参照すること。

11. 在学3学期
目以降に休学
する場合の修
士論文の提出
について

在学3学期目以降に休学する場合の修士論文／課題研究の提出については以下の通りとする。詳細については必ず指導教員および池袋キャンパス教務事務センターに確認すること。

<3学期目に休学する場合>

翌学期から、題目届、中間報告、修士論文／課題研究の仮提出、修士論文／課題研究の本提出を進める(修了までには2学期を要する)。

<4学期目以降に休学する場合>

復学時に、指導教員が面接をおこない、その結果を踏まえて次のいずれかのスケジュールとすることを研究科委員会で決定する。

- (1) 翌学期から、修士論文／課題研究の仮提出、修士論文／課題研究の本提出を進める(修了までには1学期を要する)。

ただし、休学する前の学期に、題目届、中間報告を終えていることが必要。

- (2) 翌学期から、題目届、中間報告、修士論文／課題研究の仮提出、修士論文／課題研究の本提出を進める(修了までには2学期を要する)。

VIII

修了に関する事項

1. 修了年月日
 本学の修了年月日は、下記のとおりとする。
 (4月入学者) 当該年度3月31日付
 (9月入学者) 当該年度9月19日付
2. 修了合否の発表
 修了合否は下記の日程で成績参照システムにて発表する。必ず本人が修了の合否を確認すること。発表時刻等の詳細は成績参照システムで確認すること。
 (4月入学者) 2月末
 (9月入学者) 9月上旬
 ☉電話や電子メールなどでの問い合わせには一切応じない。
3. 特別修了
 「特別修了(9月修了)(3月修了)」とは以下の6つの条件をすべて満たした学生が、所属研究科が行う修了判定で合格した場合、以下の修了年月日付で修了することができる制度である。
 (4月入学者が特別修了を申請し合格した場合) 当該年度9月19日付
 (9月入学者が特別修了を申請し合格した場合) 当該年度3月31日付
〈特別修了(9月修了)(3月修了)申請条件〉
 1. 所定の受付期間に、所定の書式(特別修了願)によって保証人連署をもって願い出ていること
 2. 大学院修士課程または大学院博士課程前期課程であること
 3. 申請時において、在学4学期目以降の学生であること^{*1}
 ただし、在学学期数に関しては、経済学研究科・法学研究科・観光学研究科・コミュニティ福祉学研究科・現代心理学研究科・スポーツウエルネス学研究科・大学院特別進学生制度の対象学生、経営学研究科5年間一貫プログラム・IDDプログラム、異文化コミュニケーション研究科5年間一貫プログラムの対象学生またはキリスト教学研究科ウィリアムズコースの対象学生については、在学2学期目以降で足りるものとする
 4. 申請時において、所属研究科の修了に必要な要件を満たす見込^{*2}のある学生であること
 5. 申請学期において、在学中であること^{*3}
 6. 申請時において、当該年次に在籍した学期の「学費^{*4}その他の納入金」の全額を納めていること
 この願い出は、原則として取り下げることができないので慎重に行うこと。特別修了願を提出し特別修了を許可された場合の「学費^{*4}その他の納入金」は、学費^{*4}その他の納入金の2分の1額^{*5}とする。
 ※1: 休学中の期間は、在学年数ならびに在学学期数に含まれない
 ※2: 当該年度春学期中(9月入学者は秋学期中)に、所属研究科の修了に必要な要件を満たす見込がある学生
 ※3: 休学中・停学中でないこと
 ※4: 学費とは、授業料(在籍料含む)、実験・実習費をいう。
 ※5: 2分の1額とは、1年間に支払う学費その他の納入金の2分の1額(実験・実習費は在学となる学期に定められた金額)を意味する。
 *学費の納入額が特別修了の申請条件として納入すべき金額に不足する場合は、特別修了願を受理しない。
4. 特別修了願の配付, 受付, 許可者発表
 特別修了願の配付期間, 配付方法, 配付場所, 受付期間, 受付方法, 受付場所, 許可者発表日, 発表方法については、各研究科のR GuideおよびR GuideからリンクしているRIKKYO PORTAL教務事務センター「各種手続き」ページで確認すること。
5. 学位授与式
 詳細は大学ホームページから確認すること。
 学位記等の配布方法については、修了合否の発表日にあわせて成績参照システムにて発表する。

6. 修業年限短縮
修了（早期修了）
- 大学院学則第5条（優れた研究業績を上げた者）の規定による標準修業年限を短縮し修了することができる制度である。本研究科では、「5年一貫プログラム」を実施している。（学部の「XI 5年一貫プログラム」参照。）

IX 学籍・学費

1 学籍

1. 学籍とは 学籍とは、本学に入学することによって取得されるものであり、本学の学生（在籍者）であることを意味する。本学を修了・退学・除籍となった場合は学籍を喪失する。
2. 在籍と在籍期間 在籍とは、本学に学籍が存在することをいい、その期間を在籍期間という。休学期間は在学年数に算入されないため、在籍期間は、在学状態の期間（在学期間）に休学状態の期間（休学期間）を加えた期間となる。
3. 修業年限と最長在学年数 本学を修了するために必要な年数（標準的な年数）のことを修業年限という。博士課程前期課程（修士課程）学生が本学を修了するためには、2年以上在学して所定の単位を修得し、各研究科の定める修了要件^{※3}を満たさなければならない。ただし、最長在学年数を超えて在学することはできない。修業年限と最長在学年数は次の表のとおりである。
- | | 修業年限 | 最長在学年数 ^{※1} |
|---------------------|------------------|----------------------|
| 学部学生 | 4年 ^{※2} | 8年 ^{※2} |
| 修士課程・博士課程前期課程の大学院学生 | 2年 | 4年 |
| 博士課程後期課程の大学院学生 | 3年 | 6年 |
- ※1：休学期間は最長在学年数には算入されない。休学については **2 休学・復学** を参照すること。
- ※2：編入学、学内転部、転科または転専修制度を利用した学生については、教務窓口にて確認すること。大学院学生に該当する制度はない。
- ※3：各研究科の **1 学位授与について** を確認すること。
4. 在学年数と在学学期数 博士課程前期課程（修士課程）学生の修業年限である「2年以上在学して」を学期に置き換えると、「4学期以上在学して」となり、以下の表のとおりである。

年次	1年次		2年次	
	春学期	秋学期	春学期	秋学期
在学学期	1学期	2学期	3学期	4学期

※1：9月入学者は「春学期」を「秋学期」に、「秋学期」を「春学期」に読み替えること。

2 休学・復学

1. 休学とは 病気その他やむを得ない事由により満2ヶ月以上就学することができないときは、所定の受付期間に、所定の書式（休学願）により、保証人連署をもって願い出て、許可を受けて当該学期間休学することができる。休学中の期間は在学年数に算入しない。なお、休学の理由によっては、その事実を証明する書面の提出を求める場合があるので指示に従うこと。
- 兵役のために休学する場合は例外措置が適用になる場合があるので、休学する前に必ず兵役による休学であることを申し出ること。
- 休学期間は理由の如何を問わず、休学願を提出した時期により定められている。2学期以上にわたって休学するときは、学期ごとに定められた休学願提出期間内に改めて休学願を提出することが必要である。
- 各学期の休学願提出時期、休学期間の詳細は各学部のR Guideを確認すること。

2. 復学について

休学した者は、休学期間終了後、自動的に復学となる。なお、復学の時期は以下のとおりである。

復学時期

■春学期を休学した場合の復学日 ⇒ 9月20日

■秋学期を休学した場合の復学日 ⇒ 4月1日

3. 休学学期と年次の扱いについて

休学中の期間は在学年数に算入しないと同時に、在学学期数にも算入しない。ただし、在学学期数にかかわらず年次は自動的に進む。

〈博士課程前期（修士）の学生が1学期休学した場合〉～3学期目を休学し、2年次秋学期に復学した場合の例～

年次 学期	1年次		2年次		3年次	
	春学期	秋学期	春学期	秋学期	春学期	秋学期
在学学期	1学期	2学期	休学	3学期	4学期 ※2	5学期 ※1

※1・2：「4. 修了の時期について」を参照すること。

*9月入学者は「春学期」を「秋学期」に、「秋学期」を「春学期」に読み替えること。

4. 修了の時期について

(1) 4月入学者

休学した学生の修了も、原則として3月31日付となる。ただし春学期で4学期以上在学となる場合は、特別修了を申請し許可を受けることにより9月19日付で修了することができる。詳細は「修了に関する事項」を参照すること。

なお、休学中に修了・特別修了はできないので注意すること。

〈1学期休学した場合〉～2学期目を休学し、2年次春学期に復学した場合の例～

年次 学期	1年次		2年次		3年次	
	春学期	秋学期	春学期	秋学期	春学期	秋学期
在学学期	1学期	休学	2学期	3学期	4学期 ※2	5学期 ※1

※1：通常の修了時期は秋学期の終了日である。

※2：特別修了を申請し許可された場合の修了時期は春学期の終了日である。

(2) 9月入学者

休学した学生の修了も、原則として9月19日付となる。ただし秋学期で4学期以上在学となる場合は、特別修了を申請し許可を受けることにより3月31日付で修了することができる。詳細は「修了に関する事項」を参照すること。

なお、休学中に修了・特別修了はできないので注意すること。

〈1学期休学した場合〉～2学期目を休学し、2年次秋学期に復学した場合の例～

年次 学期	1年次		2年次		3年次	
	秋学期	春学期	秋学期	春学期	秋学期	春学期
在学学期	1学期	休学	2学期	3学期	4学期 ※2	5学期 ※1

※1：通常の修了時期は春学期の終了日である。

※2：特別修了を申請し許可された場合の修了時期は秋学期の終了日である。

5. 利用回数の上限について

休学制度の利用回数には上限が設けられている。いかなる理由においても上限回数を超過して休学することはできない。学期の初めから休学した場合でも学期の途中から休学した場合でも、いずれも1回として計算される。なお、上限回数は通算の休学回数である。2学期間連続して休学した場合や、1学期以上の在学期間をはさみ2学期間休学した場合は、休学回数は2回となる。

	休学制度を利用できる回数
学部学生	8回
修士課程・博士課程前期課程の大学院学生	4回
博士課程後期課程の大学院学生	6回

※学内転部、転科または転専修制度を利用し、学部、学科または専修が変更になった場合、変更前の休学回数は変更後の学部、学科または専修に引き継がれる。大学院学生に該当する制度はない。

※本学を退学後、再入学した場合、退学前の休学回数は引き継がれる。

※本学を卒業・修了・退学した後、選抜試験に合格し、入学（再入学を除く）した場合は、過去に休学した回数は引き継がれない。

6. 休学願の配付・提出先について

休学願の配付期間、配付方法、配付場所、提出期間、提出方法、提出場所については、各研究科のR GuideおよびR GuideからリンクしているRIKKYO PORTAL教務事務センター「各種手続き」ページで確認すること。

7. 休学許可通知について

休学願を提出し各研究科委員会で許可された場合、本人及び保証人に対して休学許可通知を郵送する。休学の許可についてはこの通知で確認すること。在籍料（「9. 休学中の学費について」参照）等、休学中にかかる諸経費の支払いは、休学許可通知の発送後、別途郵送にて通知するのでその指示に従うこと。

8. 就学の問い合わせについて

休学している学生に対して、「就学問い合わせ」を郵送する^{※1}。引き続き休学を希望する場合は休学願を、退学を希望する場合は退学願を、必ず締切期日までに提出すること。締切期日は同封の書簡にて指示する。休学願または退学願を提出しない場合は、休学期間終了後、「2. 復学について」に示す日付をもって自動的に復学となるので注意すること。

休学学期	就学問い合わせの送付時期 ^{※2}	就学問い合わせの回答締切	回答時の提出書類		
			休学	退学	復学
春学期	7月末 ^{※5}	8月下旬	休学願	退学願	手続不要
秋学期	1月末 ^{※4}	2月中旬			

※1：保証人住所宛に郵送する。

※2：兵役のために休学する場合は例外措置が適用になる場合があるので、休学する前に必ず兵役による休学であることを申し出ること。

※3：自己都合で休学した学期の後、間をあげずに派遣留学又は認定校留学に出発する場合は就学問い合わせを送付しない。

※4：4月入学者で1月末時点において当該年次に納入すべき学費及び在籍料の全額または一部が未納の場合、就学問い合わせは当該年次に納入すべき所定の学費及び在籍料の全額を納入した後に発送する。

※5：9月入学者で7月末時点において当該年次に納入すべき学費及び在籍料の全額または一部が未納の場合、就学問い合わせは当該年次に納入すべき所定の学費及び在籍料の全額を納入した後に発送する。

9. 休学中の学費について

休学願を提出し休学を許可された場合、当該休学学期間の在籍料およびその他の納入金を除く学費を免除する。在籍料は、在籍保証、在籍管理事務の経費として所属研究科にかかわらず1学期につき60,000円を、休学した学期ごとに徴収する。なお、休学が許可された場合、許可された時点の学費その他の納入金の納入状況により返金を行うことがある。学費その他の納入金の納入額が休学時に納入すべき金額に満たない場合は、これを徴収する。

詳細は、RIKKYO PORTAL「学費・納入金」サイトの「休学・退学時の学費」ページで確認すること。

(<http://s.rikkyo.ac.jp/kyutaigaku>)

3 退学

1. 退学とは
病気その他の事由により退学しようとする場合は、所定の受付期間に、所定の書式（退学願）により、保証人連署をもって願い出て、許可を受けなければならない（学生証を返却のこと）。なお、退学の理由によっては、その事実を証明する書面の提出を求める場合があるので指示に従うこと。
2. 提出時期と学費の減免について
退学願を提出し退学を許可された場合、退学願を提出した時期により学費その他の納入金の一部を減免する。なお、退学が許可された場合、許可された時点の学費の納入状況により返金を行うことがある。学費の納入額が退学願を提出した時点で退学時に納入すべき金額に不足する場合は、退学願を受理しない。
提出時期、学費減免額の詳細は、RIKKYO PORTAL「学費・納入金」サイトの「休学・退学時の学費」ページで確認すること。
(<http://s.rikkyo.ac.jp/kyutaigaku>)
3. 退学願の配付・提出先について
退学願の配付期間、配付方法、配付場所、提出期間、提出方法、提出場所については、各研究科のR GuideおよびR GuideからリンクしているRIKKYO PORTAL教務事務センター「各種手続き」ページで確認すること。
4. 退学許可通知について
退学願を提出し各研究科委員会で許可された場合、本人及び保証人に対して退学許可通知を郵送する。退学の許可についてはこの通知で確認すること。学費の減免に関する手続きが生じる場合は、退学許可通知の発送後、別途郵送にて通知するのでその指示に従うこと。

4 特別修了

特別修了については [Ⅷ 修了に関する事項](#) を参照すること。

5 再入学

1. 再入学とは
病気その他の理由で退学した者が再入学を希望するときは、所定の書式により、保証人連署をもって願い出て、年度の始め（4月1日付）^{*1}に再入学を許可されることがある。再入学を申し出る場合は、再入学する前年度の10月初日（初日が窓口閉室の場合は直後の窓口開室日）から11月下旬の締切日^{*2}までに所定の書式を提出すること。再入学に必要な所定の書式及び手続の詳細については下記まで問い合わせること。
※1：9月入学者は9月20日付
※2：9月入学者は再入学する年の3月初日（初日が窓口閉室日の場合は直後の窓口開室日）から4月下旬の締切日
2. 再入学に関する問合せ先
教務窓口（「教務事項の伝達について」参照）

6 学費

1. 学費通知の発送
学費通知の発送についての詳細は、RIKKYO PORTAL「学費・納入金」サイトの「納入スケジュール」ページで確認すること。(http://s.rikkyo.ac.jp/schedule)
2. 延納制度
経済的な事情により、定められた期限までに納入ができない場合、もしくは資金の用意が難しい場合には、事前に本学RIKKYO PORTAL 学費・納入金ページから「学費延納申請」を行うこと。「学費延納申請」を行い認められた場合には、納入期限を一定の範囲で延期することができる。延納申請の提出は、定められた期間のみ認められる。詳細は、各学期に財務部経理課から送付される学費案内、またはRIKKYO PORTAL「学費・納入金」サイトの「納入スケジュール」ページを参照すること。
3. 滞納した場合
当該年次に学費の未納がある場合は、除籍となる。



会議通訳者養成プログラム・翻訳専門職養成プログラムについて

1. プログラムの 主旨

国際標準機構（ISO）などの国際規格に則ったカリキュラムを通して、高度な専門的スキル、職務倫理、理論と研究に関する知識を備え、世界的に通用するプロの会議通訳者、翻訳専門職を養成する。

各プログラムに定められた科目を修得することで以下の修了証をそれぞれ発行する。

- ・会議通訳者養成プログラム修了証（Graduate Certificate in Conference Interpreting）
- ・翻訳専門職養成プログラム修了証（Graduate Certificate in Professional Translation）

2. 修了に必要な 科目

各プログラムを修了しようとする者は、下表の科目の単位修得が必要である。以下の修了の条件①②を全て満たすこと。

①必修科目は全て修得すること

②選択必修科目は各プログラムにおいて2科目中、1科目以上修得すること

〈「会議通訳者養成プログラム」修了に必要なとなる科目〉

科目名	備考
通訳翻訳研究基礎論	必修科目
通訳翻訳研究特殊講義	必修科目
通訳翻訳テクノロジー論	必修科目
会議通訳入門	必修科目
会議通訳 1	必修科目 「会議通訳入門」先修
会議通訳 2	必修科目 「会議通訳入門」、「会議通訳 1」先修
通訳翻訳専門実習 A ^{*1}	選択必修科目 「会議通訳入門」、「会議通訳 1」、「会議通訳 2」 ^{*2} 先修
通訳翻訳専門実習 B ^{*1}	選択必修科目 「会議通訳入門」、「会議通訳 1」、「会議通訳 2」先修

〈「翻訳専門職養成プログラム」修了に必要なとなる科目〉

科目名	備考
通訳翻訳研究基礎論	必修科目
通訳翻訳研究特殊講義	必修科目
通訳翻訳テクノロジー論	必修科目
翻訳の原理と方法	必修科目
翻訳演習 1	必修科目 「翻訳の原理と方法」先修
翻訳演習 2	必修科目 「翻訳の原理と方法」、「翻訳演習 1」先修
通訳翻訳専門実習 A ^{*1}	選択必修科目 「翻訳の原理と方法」、「翻訳演習 1」、「翻訳演習 2」 ^{*2} 先修
通訳翻訳専門実習 B ^{*1}	選択必修科目 「翻訳の原理と方法」、「翻訳演習 1」、「翻訳演習 2」 先修

※1 「会議通訳者養成プログラム」「翻訳専門職養成プログラム」の両プログラムの修了を希望する者は「通訳翻訳専門実習 A」「通訳翻訳専門実習 B」の両方を修得しなければならない。

※2 「会議通訳 2」「翻訳演習 2」は「通訳翻訳専門実習 A」と同一学期に履修することを認める。

3. 修了証

修了時に所定の授業科目（「2. 修了に必要な科目」を参照）の単位を修得した者には、「会議通訳者養成プログラム修了証」または「翻訳専門職養成プログラム修了証」を発行する。

XI TESOL

1. TESOLとは

TESOLとは、外国語教育に関する諸理論の学習や教育演習・実践を通して、英語を母語としない人に対して英語を教えるために必要とされる知識と技能を身につけることを目的としたプログラムである。TESOLの修了を目的として入学した4月および9月入学者で、所定の授業科目の単位を修得した者には、課程修了時にTESOLの修了証が発行される。なお、TESOL以外の修了を目的として入学した学生で所定の授業科目の単位を修得した者には、単位修得証明書を発行する。

2. 修了に必要な科目

TESOLを修了しようとする者は、下表の科目の単位修得が必要である。以下の修了の条件①～③を全て満たすこと。

- ①必修科目は全て修得すること。^{※1}
- ②「選択科目1」から2科目以上修得すること。
- ③「選択科目2」から4科目以上修得すること。

※1 ただし、「研究指導演習A／B」、「修士論文指導演習A／B」については、3科目以上修得すること。

科目名	備考
研究指導演習A	必修科目・自動登録 左記のうち3科目以上修得すること。
研究指導演習B	
修士論文指導演習A	
修士論文指導演習B	
Intercultural Communication in Language Teaching	必修科目
Research Methods	
Psychology of the Language Learner	選択科目1
Bilingualism and Language Contact	
Teaching and Learning Vocabulary	
Seminar in Applied Linguistics A	選択科目2
Seminar in Applied Linguistics B	
Seminar in Applied Linguistics C	
Seminar in Language Curriculum A	
Seminar in Language Curriculum B	
Seminar in Language Curriculum C	

3. 修了証の発行

修了時に「2. 修了に必要な科目」の所定の授業科目の単位を修得した者には、TESOLの修了証を発行する。

TESOL以外の修了を目的として入学した学生で、所定の授業科目の単位を修得した者には、本人の申請に基づき単位修得証明書を発行する。申請方法の詳細はR Guideを参照すること。

XII 環境人文学単位互換プログラム

青山学院大学大学院文学研究科英米文学専攻、明治大学大学院理工学研究科建築・都市学専攻総合芸術系および本研究科で開講されている専門科目を履修し、環境人文学およびその関連分野についての理解を深めながら学んでいくことを目的としたプログラムである。所定の単位を修得した者には、課程修了時にプログラム修了証が発行される。

- | | |
|------------------|--|
| 1. プログラム
修了要件 | 三大学院研究科が提供するプログラム専門科目の中から10単位以上修得する。ただし、履修科目は三大学院にまたがること。
※プログラム専門科目等の詳細については、R Guideを確認すること。 |
| 2. 履修登録の
方法 | <u>Ⅳ 履修規定（単位認定／大学院相互科目の履修）</u> 「2. 協定大学院科目の登録」を参照すること。 |
| 3. 修得単位の扱
い | <u>Ⅳ 履修規定（単位認定／大学院相互科目の履修）</u> 「1. 単位認定」を参照すること。 |

XIII 平和・コミュニティ研究機構提供科目

立教大学平和・コミュニティ研究機構（以下、「研究機構」）は、従来の平和研究の視野をより拡大し、安全・公正・人権の原理に立つ持続的コミュニティのあり方を探求しつつ、「平和」の条件を研究するセンターとして2004年3月に設立された。研究機構は、大学院博士課程前期課程にも授業科目を提供し、専門性と広い視野および現実関心を養い、国際関係、人の安全保障、持続的開発、市民社会的協力、移動と多文化共生などのテーマを相互関連的に学ぶ方途を大学院生に提供するものである。

詳細は平和・コミュニティ研究機構のホームページ（<http://www.rikkyo.ac.jp/research/institute/ipcs/>）を参照のこと。平和・コミュニティ研究機構提供科目は、自専攻で開講されている科目以外は他専攻・他研究科科目の扱いとなる。

- | | |
|----------------|---|
| 1. 履修登録方法 | 履修登録方法は、開講研究科の定める方法によりおこなうこと。 |
| 2. 修得単位の
扱い | 所属する研究科各専攻の履修規定による。 |
| 3. その他 | (1) 本研究機構提供科目は年度により担当者、科目内容が変更になる場合がある。
(2) 平和・コミュニティ関連の研究に関心を持つ大学院生は、研究機構が別途に行う「セミナー」および「フォーラム」にも積極的に参加し、研究を深める機会とされたい。 |

異文化コミュニケーション専攻博士課程前期課程 科目表

2016年度以降入学者対象

※下記の科目表は入学年度4月時点のものである。担当者、開講学期、配当年次、登録方法を含む最新の科目表はR Guideで確認すること。

科 目 名	単 位	科 目 名	単 位	科 目 名	単 位
必修科目					
研究指導演習 A	2	研究指導演習 B	2	修士論文指導演習 A	2
修士論文指導演習 B	2				
選択科目					
領域共通選択科目					
言語教育研究基礎論	2	言語コミュニケーション研究基礎論	2	通訳翻訳研究基礎論	2
コミュニケーション研究基礎論	2	異文化コミュニケーション研究基礎論	2	グローバル文化研究基礎論	2
国際協力・人類学基礎論	2	調査研究方法論 A	2	調査研究方法論 B	2
Intercultural Communication in Language Teaching	2	Seminar in Applied Linguistics A	2	Research Methods	2
領域選択科目					
言語コミュニケーション研究特殊講義 A	2	言語コミュニケーション研究特殊講義 B	2	言語コミュニケーション研究特殊講義 C	2
言語コミュニケーション理論	2	言語教育研究特殊講義 A	2	言語教育研究特殊講義 B	2
言語教育研究特殊講義 C	2	言語教育理論 A	2	言語教育理論 B	2
Psychology of the Language Learner	2	Bilingualism and Language Contact	2	Teaching and Learning Vocabulary	2
Seminar in Applied Linguistics B	2	Seminar in Applied Linguistics C	2	Seminar in Language Curriculum A	2
Seminar in Language Curriculum B	2	Seminar in Language Curriculum C	2	通訳翻訳研究特殊講義	2
通訳翻訳テクノロジー論	2	会議通訳入門	2	会議通訳 1	2
会議通訳 2	2	翻訳の原理と方法	2	翻訳演習 1	2
翻訳演習 2	2	通訳翻訳専門実習 A	2	通訳翻訳専門実習 B	2
異文化コミュニケーション理論	2	コミュニケーション研究特殊講義 A	2	コミュニケーション研究特殊講義 B	2
コミュニケーション研究特殊講義 C	2	コミュニケーション研究特殊講義 D	2	コミュニケーション理論	2
人類学特論	2	人類学特殊講義 A	2	人類学特殊講義 B	2
グローバル文化研究特論 A	2	グローバル文化研究特論 B	2	文化研究特論	2
国際協力特殊講義 A	2	国際協力特殊講義 B	2	国際協力特論	2
文化研究特殊講義 A	2	文化研究特殊講義 B	2	文化研究特殊講義 C	2
文化研究特殊講義 D	2				

博士課程 後期課程

履修規定その他注意事項

I 学位授与について

1. 学位授与の要件
博士課程後期課程に3年以上在学し、6単位以上を修得し、かつ学位論文作成等に対する指導を受けたうえ、博士論文を提出し、その審査および最終試験に合格した者について博士の学位を授与する
2. 学位の名称
本大学院において授与する博士の学位の専攻分野名を次の通りとする。
博士（異文化コミュニケーション学）
Doctor of Philosophy in Intercultural Communication Studies
3. 修了年限短縮修了（早期修了）
大学院学則第6条（優れた研究業績を上げた者）の規定による標準修業年限を短縮し修了することができる制度である。
〈修業年限短縮修了（早期修了）の条件等について〉
本研究科において、在学学期2学期以上在学した者で、かつ本学大学院学則第6条に規定する優れた研究業績をあげた者が、博士学位申請論文を提出しその審査および最終試験に合格した場合、標準修業年限を短縮し博士の学位を授与する。
1. 優れた研究業績について
研究を進める中でその研究が飛躍的に進行し完成した場合を指す。この判断は、それまでに発表した業績（論文、著書、学会発表など）、これを年度ごとにまとめた研究業績報告書をもとに、研究科における審査を行い判定する。なお、博士学位申請論文の提出の可否については、通常の課程博士論文予備審査と同様の業績基準による審査を行う。
2. 申請手続きについて
(1) 資格申請
① 修業年限短縮修了（早期修了）を希望する者は、指導教員と相談し了承を得たうえ、所定の書式である「異文化コミュニケーション研究科標準修業年限短縮資格審査申請書」と当該申請書に添付する書類を提出し、資格審査を受けなければならない。
② ①にある申請書等の提出時期については在学2学期目以降の各学期の「年間研究報告書」の提出期と同時期とする。
- (2) 資格審査
① 申請書等が提出された場合、研究科委員長は、速やかに修業年限短縮資格審査委員会（以下、審査委員会とする）を設置する。審査委員会は、研究科委員長が委嘱する委員3名以上をもって構成する。審査委員会委員長は研究科委員長が指名する。なお、指導教員は委員長になることができない。
② 審査は、提出された書類と、これに関する口頭試問によって行う。
③ 審査委員会委員長は、審査報告書を作成し、研究科委員長に提出する。その後研究科委員会において修業年限短縮資格審査結果について審議する。
④ 研究科委員長は、審議の結果について申請者に通知する。
3. 資格審査許可後の博士学位の申請について
資格審査の許可を受けた者は、博士学位申請論文を提出することができる。ただし、博士学位申請論文の提出には「博士予備論文」を提出し、正・副の指導教員を含む複数の教員による口頭試問に合格することが必要である。博士学位の申請については、[VI 博士学位の申請](#)に準ずる。

II

研究指導基本スケジュール

4月入学者

年次	月	概要
1年次	4月	入学ガイダンス 指導教員（正・副）決定
	9月	1～6年次進捗報告会
	1月	年間報告書提出
2年次	9月	1～6年次進捗報告会
	12月	博士予備論文提出願 提出
	1月	博士予備論文提出 年間報告書提出
	1月下旬～2月	博士予備論文審査 口頭試問
	3月	博士予備論文審査結果通知
3年次	9月～10月	博士学位の申請
	3月	学位授与

9月入学者

年次	月	概要
1年次	9月	入学ガイダンス 指導教員（正・副）決定
	4月	1～6年次進捗報告会
	7月	年間報告書提出
2年次	4月	1～6年次進捗報告会
	5月	博士予備論文提出願 提出
	6月	博士予備論文提出
	7月	年間報告書提出
	6月下旬～7月	博士予備論文審査 口頭試問
	8月	博士予備論文審査結果通知
3年次	3月～4月	博士学位の申請
	9月	学位授与

注意事項

- (1) 上記時期に博士予備論文の提出や博士学位の申請を行わない者については、2年次以降のスケジュールが異なる。詳細は [III 履修規定](#) を参照すること。
- (2) 休学者や9月授与希望者（9月入学者においては3月授与希望者）は、上記スケジュールと異なる場合がある。不明な点は池袋キャンパス教務事務センターにて相談すること。

Ⅲ 履修規定

1. 教育および研究課程

大学院異文化コミュニケーション研究科異文化コミュニケーション専攻博士課程後期課程に入学した者は、博士論文作成のため各自の研究分野に応じて指導教員の研究指導を受けなければならない。

2. 単位制度

単位制度については、博士課程前期課程 [Ⅱ 履修規定](#) [1 修了要件単位](#) 「1. 単位制度」を参照すること。

3. 後期課程修了の要件

<2020年度以降入学者>

履修区分		修了要件	
研究指導		6学期分以上	
選択科目	選択科目	4単位以上	6単位
	本学他研究科後期課程科目	0～2単位	

4. 設置科目の区分と履修方法

<2020年度以降入学者>

(1) 研究指導（重複履修可）

科目名等		配当年次	開講学期	登録方法
研究指導A	指導教員（正）の研究指導	1-3年次	春学期	自動登録
研究指導B	指導教員（正）の研究指導	1-3年次	秋学期	
研究指導C	指導教員（副）の研究指導	1-3年次	春学期	
研究指導D	指導教員（副）の研究指導	1-3年次	秋学期	

* 研究指導A, Cは春学期の研究指導の終了が認められた場合に、「研究指導」として認定される。

* 研究指導B, Dは秋学期の研究指導の終了が認められた場合に、「研究指導」として認定される。

(2) 選択科目

選択科目は、以下より6単位を修得しなければならない。

- ①本専攻の選択科目。
- ②本学他研究科後期課程科目。ただし、選択科目への算入は2単位を限度とする。

(3) 重複履修

一度単位を修得した科目については、再度重複して履修することはできない。

ただし、「研究指導」は重複履修を認め、修了要件に含まれる。

(4) 先修条件

先修規定がある科目は以下の通りである。これらの科目の履修を希望する場合は、指導教員と相談の上、履修の許可を受ける必要がある。

科目名	先修科目（先に単位を修得しておく科目）
会議通訳 1	会議通訳入門
会議通訳 2 ^{*1}	会議通訳入門・会議通訳 1
翻訳演習 1	翻訳の原理と方法
翻訳演習 2 ^{*1}	翻訳の原理と方法・翻訳演習 1
通訳翻訳専門実習A ^{*2}	会議通訳入門・会議通訳 1・会議通訳 2または 翻訳の原理と方法・翻訳演習 1・翻訳演習 2
通訳翻訳専門実習B	会議通訳入門・会議通訳 1・会議通訳 2または 翻訳の原理と方法・翻訳演習 1・翻訳演習 2

- ※1 先修科目である「会議通訳1」または「翻訳演習1」の成績評価がB以上でなければ、当該科目を履修できない。
- ※2 「会議通訳2」「翻訳演習2」については、「通訳翻訳専門実習A」と同学期の履修を可とする。

5. 研究指導

- (1) 本専攻博士課程後期課程に入学した学生は、各自の研究分野に応じて、指導教員（正）1名と指導教員（副）1名の研究指導（週2時間）を受けなければならない。
- (2) 指導教員（正）および指導教員（副）は、異文化コミュニケーション研究科委員会の審議を経て確定される。
- (3) 各学期の研究指導が終了と認められた場合、その成績は「認」をもってあらわす。
※研究指導の科目ナンバリングは、ICC7513とする。

6. 指導教員の変更

- (1) 指導教員の年度途中の変更は原則として認められないが、指導教員および本専攻後期課程主任が必要と判断した場合には、年度途中の変更を認めることがある。
- (2) 学生本人が研究領域を変更しない限り、原則として、1年次に指導教員となった教員が引き続き2年次以上（在学3学期目以降）における博士學位論文指導教員となる。

7. 進捗報告会

年度ごとに進捗報告会で研究発表をしなければならない。なお、博士予備論文に合格した場合は、進捗報告会で研究発表をする必要はない。年度別の報告内容留意点は以下の通りとする。

- 1年次：研究計画を中心とする報告
 - 2年次：先行研究を中心とする報告
 - 3年次：研究のオリジナリティー、研究の焦点などを中心とする報告
 - 4年次以上：予備論文作成に関する進捗報告
- 予備論文提出予定者：年次を問わず、論文の内容全体について報告

8. 年間研究報告書

年度ごとに研究科の定めるところに従って「年間研究報告書」（表紙、研究活動リスト、研究概要、研究論文など）を作成して提出しなければならない。提出に当たっては、予め正指導教員の確認を受け（署名必要）、1部を学部事務4課に提出すること。提出期間、作成要領については、R Guideで確認すること。

博士予備論文を提出した者は、その年度の研究論文を提出する必要はない。

また、博士學位申請論文を当該年度に提出している者・当該年度の提出予定の学期を休学した者は、その年度の年間研究報告書を提出する必要はない。

9. 単位認定

本専攻に入学する前に他大学大学院後期課程（科目等履修生として修得した単位を含む）で修得した単位や、派遣留学・認定校留学制度等により他の大学院で修得した単位は、修了要件単位として認定される場合がある。

認定の申請をした科目の内容にもとづき、本研究科の科目名に振り替えて認定する。認定を受けた科目の単位は、それぞれ2単位を上限として、振り替えた科目の区分に算入される。

手続きは学部生の単位認定に準じて扱うので、申請期間等を学部 [III-3 履修規定—単位認定](#) [4 入学前に修得した単位の認定](#) を参照のうえ、池袋キャンパス教務事務センターに相談すること。

IV 履修登録

- (1) 研究指導A～D
研究指導A～Dは、4月入学の場合は春学期、9月入学の場合は秋学期に研究科で決定した科目を、春学期・秋学期ともに大学で登録する。
- (2) 博士課程後期課程の科目を履修する場合は、履修登録を行うこと。
- (3) 他研究科の博士課程後期課程の科目を履修する場合は、履修登録を行うこと。
- (4) 履修登録については、博士課程前期課程履修規定その他注意事項 [V](#) 履修登録を参照すること。
- (5) 科目コード登録で登録する科目が1科目もない場合も、科目コード登録期間内にアクセスして、大学に届け出ている連絡先が正しいかを確認すること。

V 試験・成績

- (1) 研究指導の成績については、[III](#) 履修規定の5. 研究指導を参照すること。
- (2) (1)以外の博士課程後期課程科目および博士課程前期課程の科目を履修した場合、その科目の試験・成績については、博士課程前期課程履修規定その他注意事項 [VI](#) 試験・成績を参照すること。
ただし、博士課程後期課程在籍者の秋学期科目および通年科目の成績発表は、2月末日となる。また、秋学期科目および通年科目の成績評価調査の申請期間は2月末～3月上旬となる。申請期間の詳細はR Guideにて確認すること。

VI 博士学位申請

1. 学位制度

博士学位の申請、博士論文の提出方法および最終試問などについては、立教大学学位規則の定めるところによる。

2. 博士予備論文

- (1) 課程博士として博士学位論文を提出しようとする者は、それに先だって博士予備論文を提出しなければならない。
- (2) 博士予備論文は、後期課程2年次（在学4学期日以降）に提出することを原則とする。また、2年次以降、在学中は毎学期提出することができる。原則として、博士学位申請論文提出の前学期までに提出すること。（ただし、在学4学期目に提出し可となった者については、在学6学期目に博士（課程博士）学位申請論文提出資格を得る）
- (3) 博士予備論文を提出する者は、修了要件単位（選択科目6単位）を修得済あるいは修得見込であること。（2020年度以降入学者）
- (4) 博士予備論文を提出する者は、それに先立ち予備論文を指導教員（正）（副）に提示し、その許可を得たうえ、指定の提出期日まで予備論文提出願を学部事務4課に提出すること。提出期日については、R Guideで確認すること。
※提出期限を過ぎた場合、理由の如何を問わず受理しない。
- (5) 博士予備論文は、指定の提出期日までに、学部事務4課に提出すること。提出期日、作成要領については、R Guideで確認すること。
- (6) 博士予備論文の可・不可については、正・副指導教員を含む3名の教員による口頭試問を経た上で決定する。口頭試問の日時は、専攻主任から通知する。
- (7) 博士予備論文審査の結果は、春学期提出は8月末まで、秋学期提出は3月末までに異文化コミュニケーション研究科から通知する。

- (8) 博士予備論文が可となった者は、博士（課程博士）学位申請論文提出資格を得る。ただし、博士学位申請論文の主題や構想が博士予備論文の内容と異なるに至った場合は、博士予備論文を再度提出し、審査を受けなければならない。
- (9) 原則として、博士予備論文が可となってから3年以内に博士学位申請論文を提出すること。可となってから（休学期間を含んで）3年目の年度より後に博士学位申請論文を提出する場合は、原則として博士予備論文を再提出しなければならない。

3. 博士学位の申請

学位申請論文の提出を認められた者は、以下に定める提出要領に従い、博士単位の申請を行うこと。

(1) 提出要件

博士論文申請者の研究業績基準は以下の通りとする。なお、研究業績は、本学後期課程入学後のものを対象とする。

- ① 2編以上の審査論文の公表
- ② 学会発表を1回以上行っていること
- ③ 業績点の合計点が15点以上
 著書7点、審査論文5点、無審査論文3点、学会発表2点、研究ノート2点
- ④ 修了要件単位（選択科目6単位）を修得済みであること。〈2020年度以降入学者〉

(2) 提出期日

博士学位の授与は、3月と9月の年2回行われる。博士学位の申請については、R Guideで申請スケジュールを確認の上、博士の学位申請論文を池袋キャンパス教務事務センターに提出しなければならない。

(3) 提出要領

仮製本論文：3部

PDF版：1部

学位申請書類：3部

また、提出に先立ち、池袋キャンパス教務事務センターで学位申請関係書類の交付ならびに手続きに関する説明を受けること。その際に配布する「博士学位申請ガイドブック」も併せて確認すること。

(4) 博士学位論文作成要領

R Guideを確認すること。

※審査が終了した後、主査の指示により論文最終版1部をくすみ製本し、PDF版1部とともに学部事務4課に提出すること。

※学位授与式の詳細は大学ホームページから確認すること。学位の授与が決定した者には、大学から授与通知を送付する。

4. 審査基準

学位授与の方針に定めた知識、能力等を有すると認められること。論文審査は次の基準にもとづいて行う。

- 1 研究テーマと目的が明確で、高度に専門的かつ独創的であること
- 2 研究内容と方法が適切で、高度に専門的かつ独創的であること
- 3 論文の構成が適切で、論旨の展開が論理的で明晰であること
- 4 使用する文献・史資料の引証が明確で、適切であること
- 5 当該研究分野において独創的な学術的貢献をなしていること
- 6 研究に対して高い倫理性を有していること

5. その他

博士の学位の申請、博士論文の提出方法、最終試験等については、立教大学学位規則、立教大学博士学位申請手続要領および博士学位論文取扱い事務に関する内規の定めるところによる。

VII 学籍・学費

博士課程前期課程履修規定その他注意事項 [IX](#) 学籍・学費およびR Guideの「諸規則（大学院学則第4章）」を参照すること。

異文化コミュニケーション専攻博士課程後期課程 科目表

※下記の科目表は入学年度4月時点のものである。担当者，開講学期，配当年次，登録方法を含む最新の科目表はR Guideで確認すること。

科 目 名	単 位	科 目 名	単 位	科 目 名	単 位
選択科目					
言語教育研究基礎論	2	言語コミュニケーション研究基礎論	2	通訳翻訳研究基礎論	2
コミュニケーション研究基礎論	2	異文化コミュニケーション研究基礎論	2	グローバル文化研究基礎論	2
国際協力・人類学基礎論	2	調査研究方法論A	2	調査研究方法論B	2
Intercultural Communication in Language Teaching	2	Seminar in Applied Linguistics A	2	Research Methods	2
言語コミュニケーション研究特殊講義A	2	言語コミュニケーション研究特殊講義B	2	言語コミュニケーション研究特殊講義C	2
言語コミュニケーション理論	2	言語教育研究特殊講義A	2	言語教育研究特殊講義B	2
言語教育研究特殊講義C	2	言語教育理論A	2	言語教育理論B	2
Psychology of the Language Learner	2	Bilingualism and Language Contact	2	Teaching and Learning Vocabulary	2
Seminar in Applied Linguistics B	2	Seminar in Applied Linguistics C	2	Seminar in Language Curriculum A	2
Seminar in Language Curriculum B	2	Seminar in Language Curriculum C	2	通訳翻訳研究特殊講義	2
通訳翻訳テクノロジー論	2	会議通訳入門	2	会議通訳1	2
会議通訳2	2	翻訳の原理と方法	2	翻訳演習1	2
翻訳演習2	2	通訳翻訳専門実習A	2	通訳翻訳専門実習B	2
異文化コミュニケーション理論	2	コミュニケーション研究特殊講義A	2	コミュニケーション研究特殊講義B	2
コミュニケーション研究特殊講義C	2	コミュニケーション研究特殊講義D	2	コミュニケーション理論	2
人類学特論	2	人類学特殊講義A	2	人類学特殊講義B	2
グローバル文化研究特論A	2	グローバル文化研究特論B	2	文化研究特論	2
国際協力特殊講義A	2	国際協力特殊講義B	2	国際協力特論	2
文化研究特殊講義A	2	文化研究特殊講義B	2	文化研究特殊講義C	2
文化研究特殊講義D	2				

個人情報 保護

プライバシーポリシー
立教大学における個人情報の取扱いについて

※最新の情報は、R Guideで確認すること。

プライバシーポリシー

個人情報の取扱については、以下をご覧ください。

<https://rec.rikkyo.ac.jp/privacypolicy/>



各種 案内

- 1 大規模地震の警戒宣言が発令された場合の措置
- 2 地震発生時の心得
- 3 台風の接近等が予想される場合の措置
- 4 授業中にJアラートが作動した場合（弾道ミサイル発射時）の対応
- 5 緊急連絡システムについて

※最新の情報は、R Guideで確認すること。

1 大規模地震の警戒宣言が発令された場合の措置

大学は、大規模な地震の発生が予想され、大規模地震対策特別措置法に基づき地震防災対策強化地域判定会（*）の招集が確認された場合には、授業を休講とし、次の措置をとります。

1. 在宅中および通学途中の者は、登校を中止してください。
2. 在学中の者は、大学からの連絡及び指示に従ってください。
3. 警戒宣言解除後の授業の再開については、以下のとおりとします。
 - (1) 警戒宣言が午前5時までに解除された場合は、平常どおり授業を行います。
 - (2) 警戒宣言が午前9時までに解除された場合は、午前中の授業を休講とし、午後からの授業を行います。
 - (3) 警戒宣言が午前9時までに解除されない場合は、当日の授業を全日休講とします。なお、全日休講の場合は、大学の諸業務（窓口業務を含む）を行いません。

* 地震防災対策強化地域判定会

大規模地震対策特別措置法第3条1項に規定する地震防災対策強化地域に係る大規模な地震の発生のおそれに関する判定を行うために、気象庁長官の要請によって招集される判定会をいう。

緊急時の連絡は、立教大学緊急時情報サイト、RIKKYO PORTALトップページ、立教大学Webサイト、掲示等で確認してください。

[立教大学緊急時情報サイト](#)

<https://sites.google.com/rikkyo.ac.jp/emergency>

[RIKKYO PORTALトップページ](#)

<https://portal.rikkyo.ac.jp>

[立教大学Webサイト](#)

<https://www.rikkyo.ac.jp>

2 地震発生時の心得

建物は大きな地震にも耐えられる構造となっています。震災が発生した場合は次の事項に注意し、安全を確認したうえで冷静に避難してください。

1. 地震が起きたら、すぐに外へ飛び出すことは危険です。慌てず指示があるまで教室内で待機するとともに、頭上からの落下物等に対して、頭を守る等の対応をしてください。
 - ・机の下などに身を伏せ、しばらく様子を見てください。
 - ・固定していない机の下に身を隠す場合は、机の足をしっかり握ってください。
 - ・頭上からの落下物（蛍光灯・窓ガラスなど）に注意し、上着やその他のもので頭をおおってください。
2. 火災により被害は倍増します。初期消火にできるだけ協力してください。

3. 避難の際は、ブロック塀の倒壊や商店の看板落下などに特に注意してください。
4. 本学院の小・中・高校生も同時に避難することになりますので、避難・救出に協力し、安全地帯を速やかに確認してください。
5. 交通機関の不通により、帰宅できないときは、本学の避難場所において、状況が判明するまで待機してください。
6. 本学の避難場所は建物内および構内空地（瓦やガラスなどの落下物に注意）です。
7. 学内の非常放送により連絡することもありますので注意してください。
8. 教職員や消防士などの指示に従ってください。

3 台風の接近等が予想される場合の措置

台風の接近等により、授業を平常通り行うことができないと判断した場合は、休講などの特別措置をとることがあります。特別措置の内容については、立教大学緊急時情報サイト、RIKKYO PORTALトップページ、掲示等で確認してください。

[立教大学緊急時情報サイト](#)

<https://sites.google.com/rikkyo.ac.jp/emergency>

[RIKKYO PORTALトップページ](#)

<https://portal.rikkyo.ac.jp/>

- * 試験期間についてもこの措置をとることがあります。
- * 大学の窓口業務、諸施設の利用については、各主管部局のRIKKYO PORTALページまたは掲示等でお知らせします。

4 授業中にJアラートが作動した場合（弾道ミサイル発射時）の対応

授業中のキャンパスが警戒対象となった場合、身の安全確保を第一に行動してください。なお、大学からは避難行動等の混乱による事故防止を主目的として、直ちに一斉放送を行います。

なお、放送時間は、池袋キャンパス・新座キャンパス共に、①授業期間中の月～土及び祝日授業日は8：30～22：00、②休日及び休業期間中は8：30～19：00とします。

《参考》

内閣官房国民保護ポータルサイト <http://www.kokuminhogo.go.jp/>

5 緊急連絡システムについて

1. 緊急連絡システム

(※本システムは本学学生および専任教職員を対象としています。)

緊急連絡システムとは、大規模地震が発生した際に、大学から自動的にみなさんの携帯電話等のメールアドレス宛てにメールを送信し、みなさんの安否を確認するシステムです。送信する宛先は、入学時または履修登録時に届け出ていただいたアドレスですが、在学中に変更した場合は、必ず教務関係窓口（教務事務センター〈池袋〉、教務事務センター〈新座〉、セカンドステージ大学事務室）に届け出てください（教職員は人事部人事課に届け出てください）。

なお、この緊急連絡システムが正常に機能するかを確認するために、年1～2回のテストを実施します。

また、この緊急連絡システムを利用して、緊急時の全学休講など重要なお知らせをすることもあります。

2. 連絡方法

大規模地震が発生したら、次のいずれかの方法で安否の状況を大学に報告してください（下図参照）。

携帯電話等が使用可能な場合

みなさんの携帯電話等に送られてきた大学からのメールに返信してください。

携帯電話等が使用できない場合

- キャンパス内または周辺にいる場合……

防災のしおりの巻末にある「安否確認カード」を池袋キャンパス警備室、新座キャンパス門衛所に設置された「安否確認投入箱」に投函してください。

- キャンパス外にいる場合……

下記の「大規模災害時の大学内主要連絡先」に電話連絡してください（郵送可）。

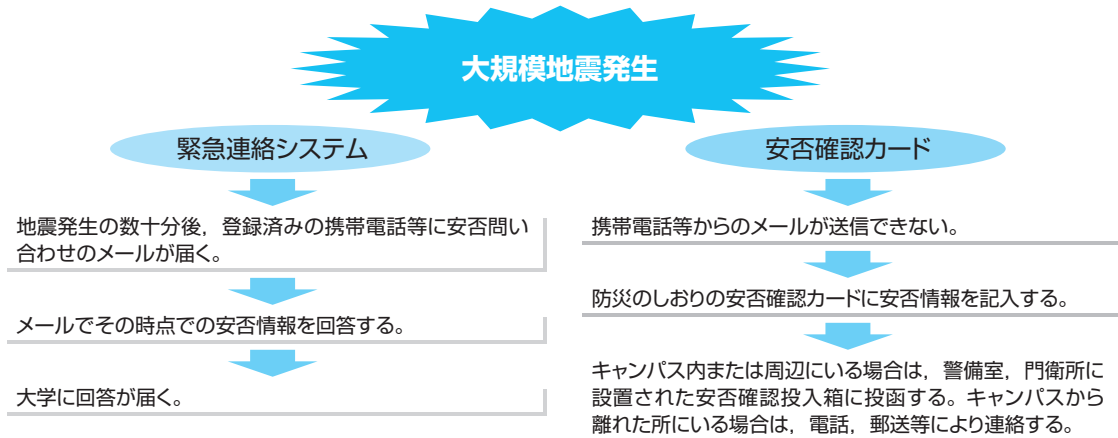
池袋キャンパス 東京都豊島区西池袋3-34-1

総務部総務課	03-3985-2253
学生課	03-3985-2438
警備室（24時間）	03-3985-2288

新座キャンパス 埼玉県新座市北野1-2-26

総務部（新座）	048-471-6674
学生課	048-471-6924
新座キャンパス門衛所（24時間）	048-471-6600

安否確認方法の流れ



【災害時伝言板サービス】

携帯電話各社では「災害時伝言板サービス」の利用ができます。災害発生時に家族との連絡がとれるように準備しておくことをお勧めします。

※利用についての詳細は各社のホームページをご覧ください。

※毎月1日や防災週間等に体験版の利用ができます。

- NTT docomo

https://www.nttdocomo.co.jp/info/disaster/disaster_board/

- au

<https://www.au.com/mobile/anti-disaster/saigai-dengen/>

- SoftBank

<http://www.softbank.jp/mobile/service/dengen/>

- Y!mobile

<http://www.ymobile.jp/service/dengen/>

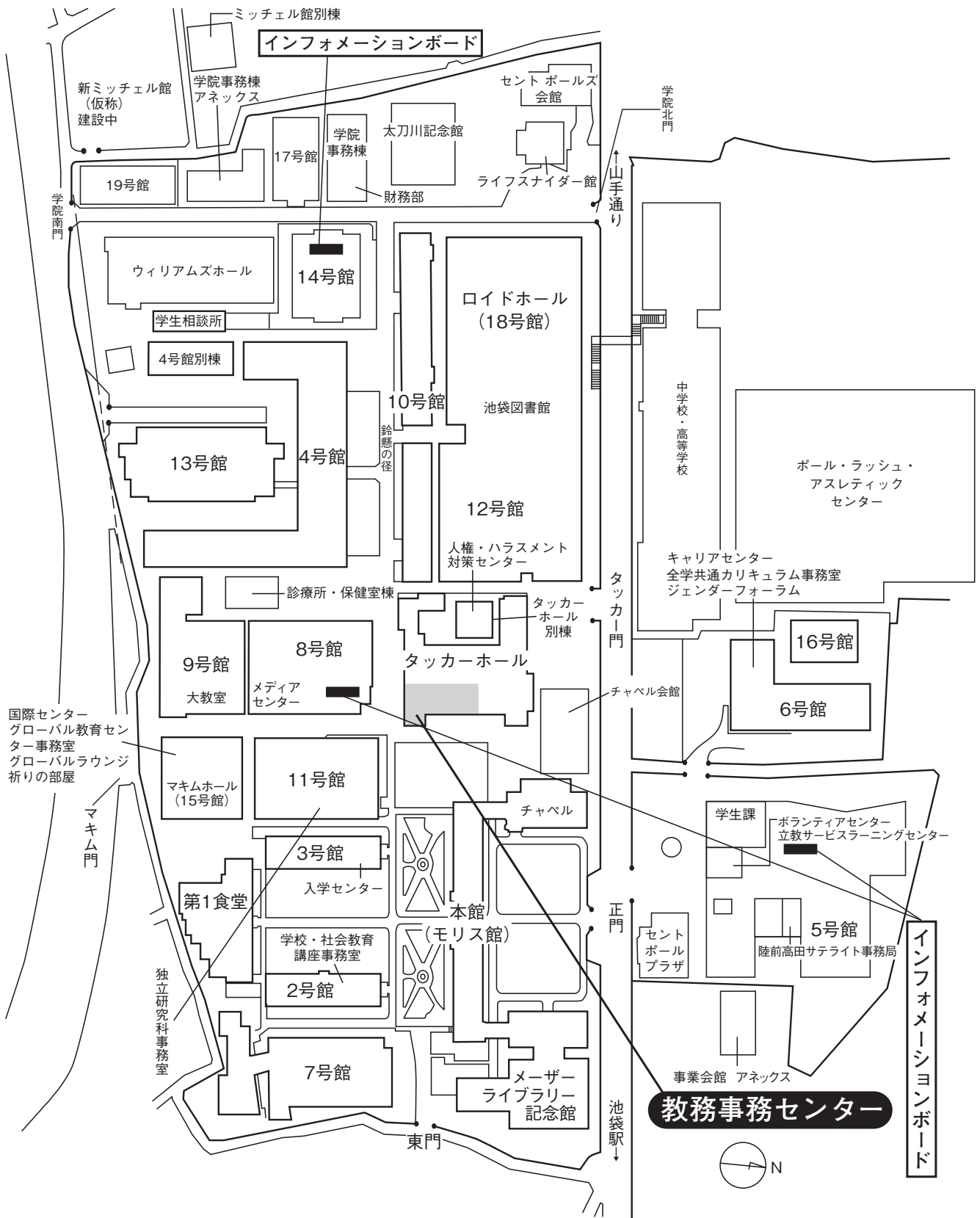
案内図

構内案内図・教室案内図(池袋キャンパス)

構内案内図・教室案内図(新座キャンパス)

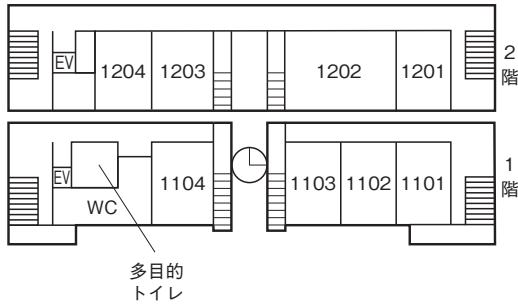
※最新の情報は、R Guideで確認すること。

池袋キャンパス構内案内図

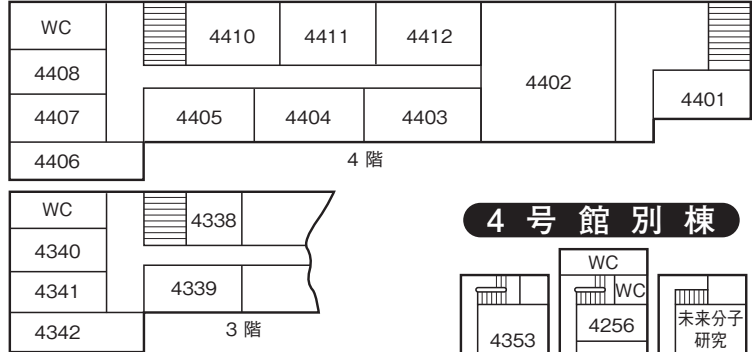


池袋キャンパス教室案内図

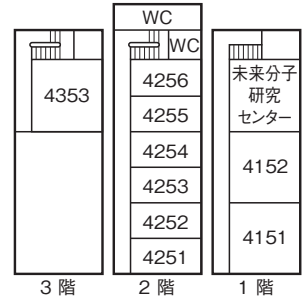
本館



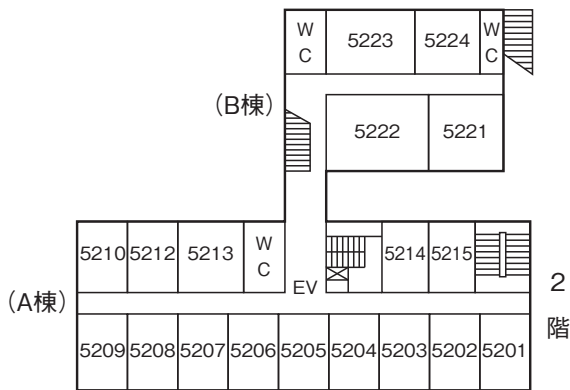
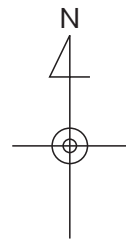
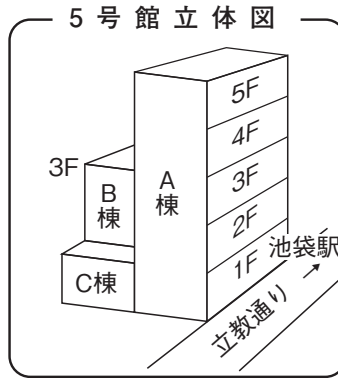
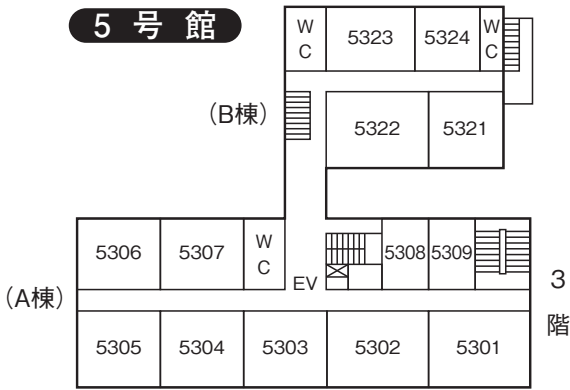
4号館



4号館別棟



5号館



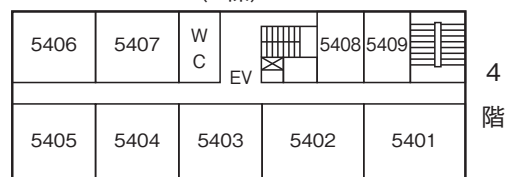
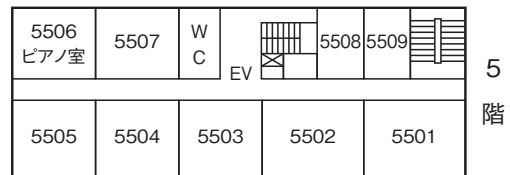
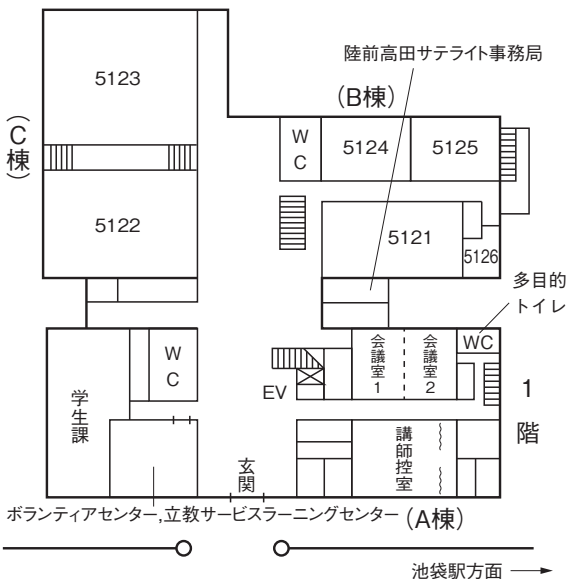
教室番号の見方



号館を示す。ただし 1…本館
X…10号館
A…11号館
D…14号館
M…マキムホール (15号館)
S…事業会館 アネックス
P…ポール・ラッシュ・アスレティックセンター
(例……5323→5号館3階B棟)

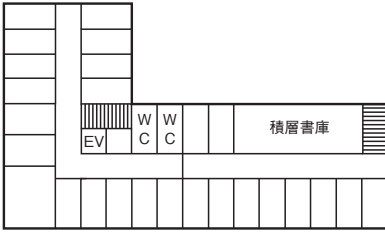
階を示す。

その階の東南隅の教室を01として右廻りの順に番号を与える。
5号館 B棟 C棟について20番台で表示する。

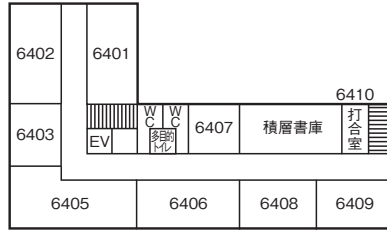


6号館

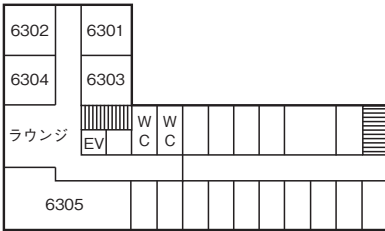
5階



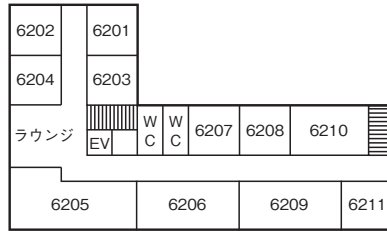
4階



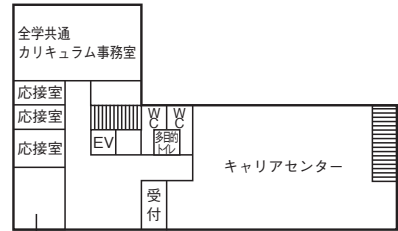
3階



2階

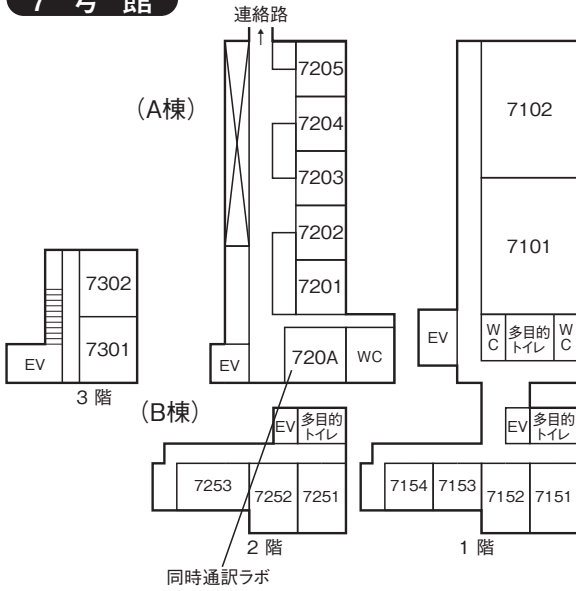


1階



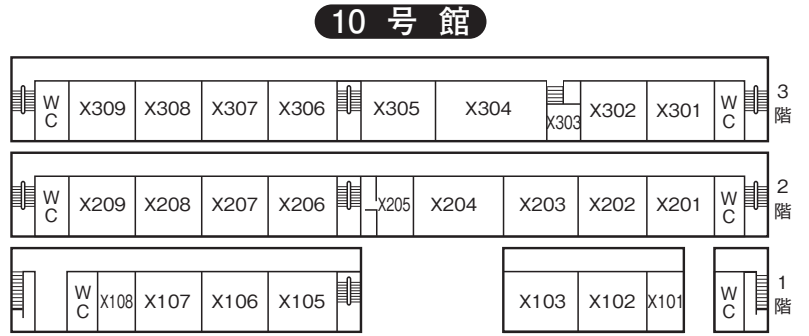
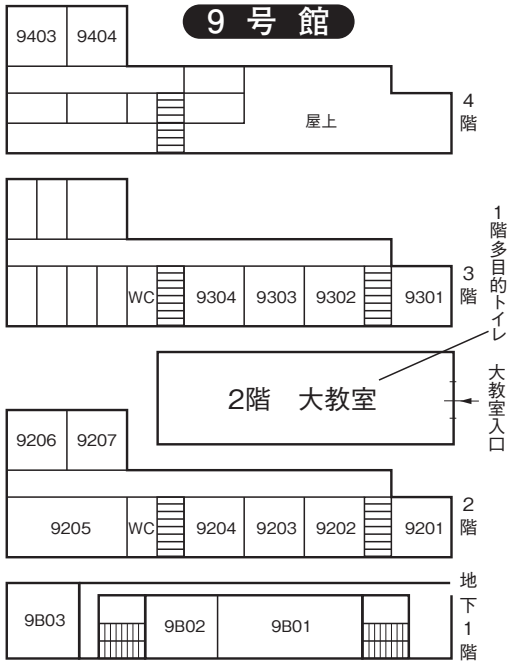
ジェンダーフォーラム

7号館

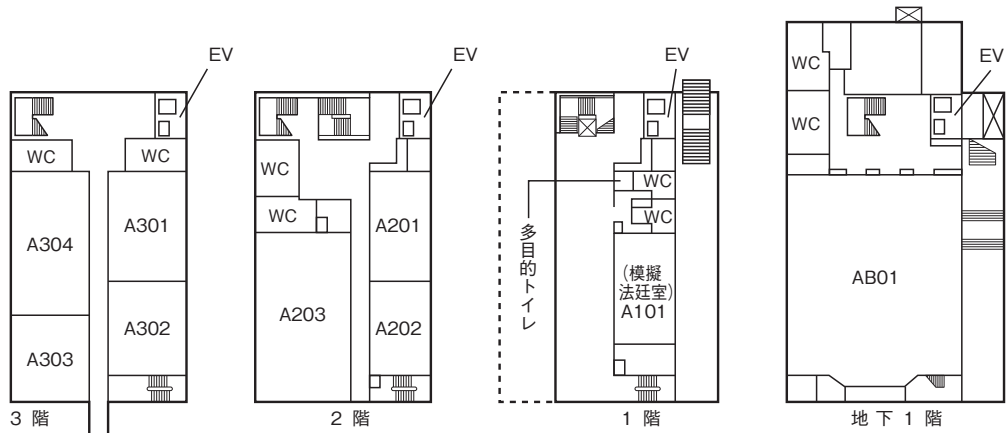


8号館

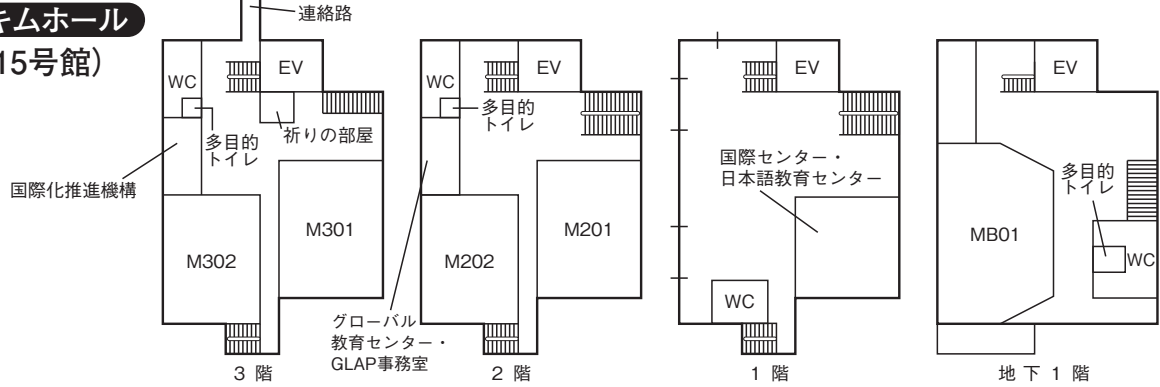




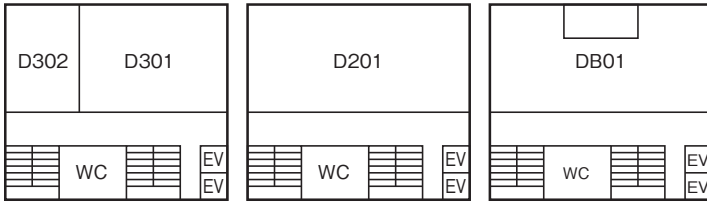
11号館



マキムホール (15号館)



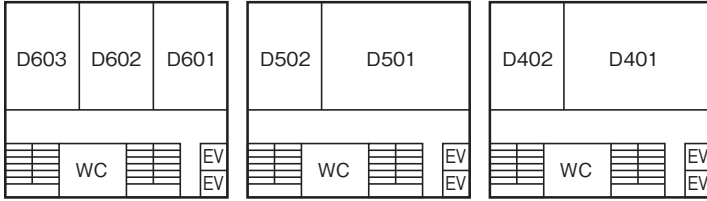
14号館



3階

2階

地下1階

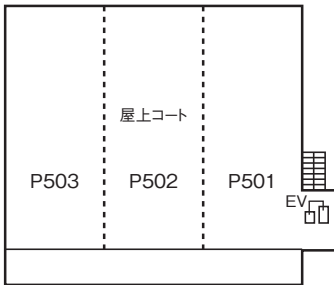


6階

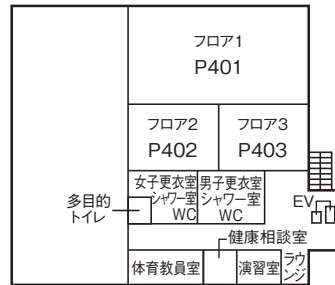
5階

4階

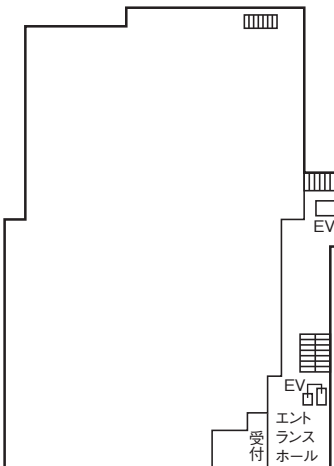
ポール・ラッシュ・アスレティックセンター



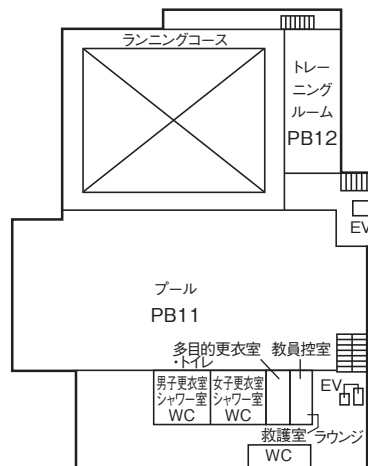
5階



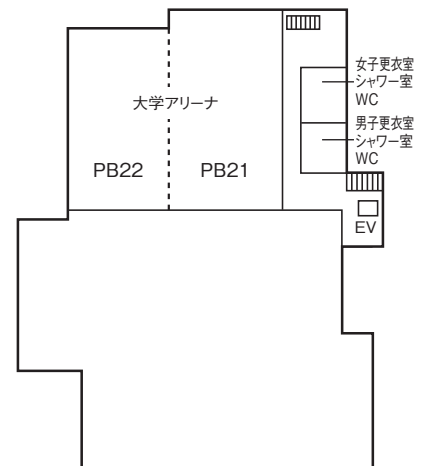
4階



1階



地下1階



地下2階

新座キャンパス構内案内図・交通案内図



■東武東上線利用【志木駅】

池袋-志木 所要時間(標準) 急行 約20分 準急 23分
 *急行・準急は昼間はおよそ10~15分間隔で運転

- (1) 志木駅南口スクールバス(無料)利用
乗車時間約7分
運行時間 10:10~22:00**
- (2) 志木駅南口西武バス利用
清瀬駅北口行き(③番乗場)
所沢駅東口行き(//) } 「立教前」下車 乗車時間約10分
- (3) 徒歩
志木駅南口-正門 所要時間約15分

**スクールバスの運行情報
<http://www.rikkyo.ac.jp/access/niiza/schoolbus/>

■JR武蔵野線利用【新座駅】

- (1) 新座駅南口スクールバス(無料)利用
乗車時間約10分
運行時間 7:30~22:00**
(西武バス3番乗場付近)
- (2) 新座駅南口西武バス利用
志木駅南口(北野入口経由)行き(1番乗場)
「立教前」下車 乗車時間約10分
- (3) 徒歩
新座駅-正門 所要時間約25分

■西武池袋線利用【清瀬駅】

清瀬駅北口西武バス利用
志木駅南口行き(2番乗場)
「立教前」下車 乗車時間約30分

新座キャンパス教室案内図

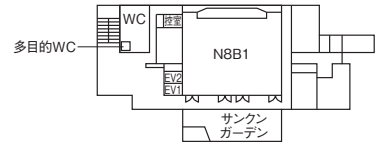
教室番号の見方



Nは新座を示す。階 号館 番号
※ただしTは体育館を示す。

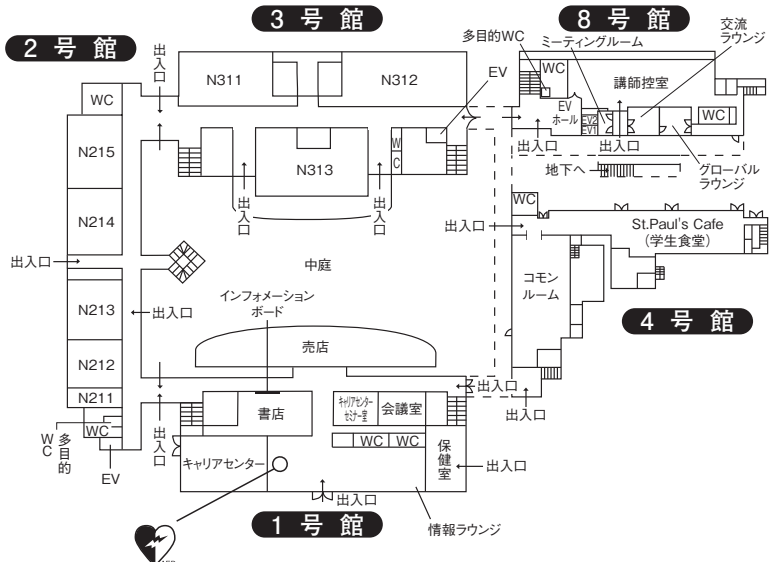
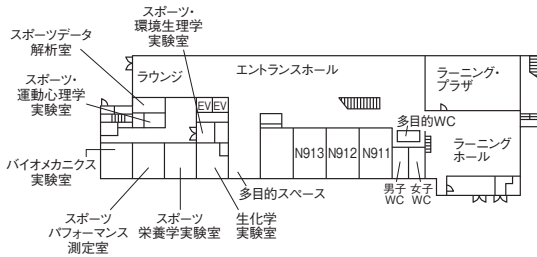
地下1階

8号館



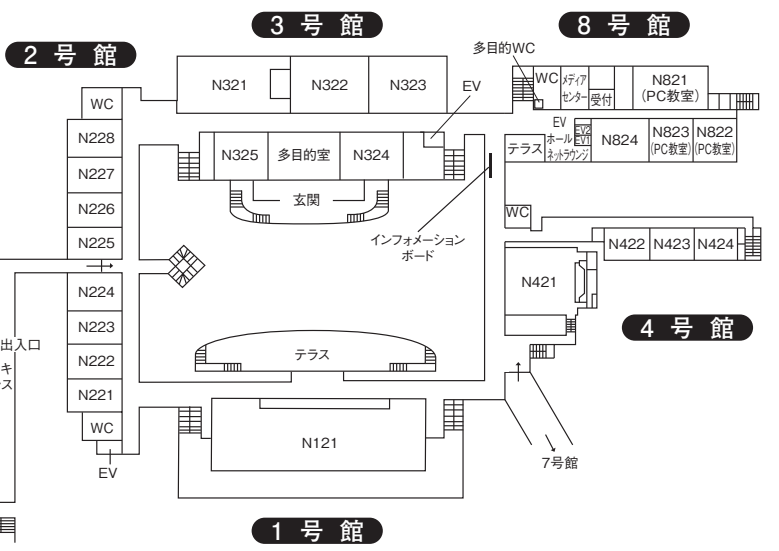
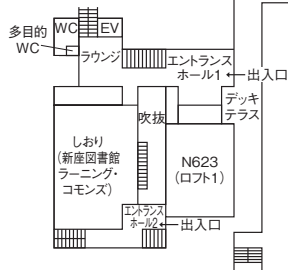
1階

9号館

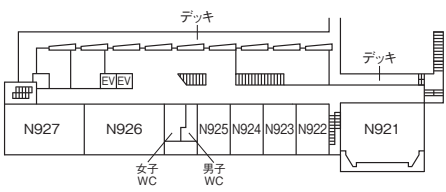


2階

6号館

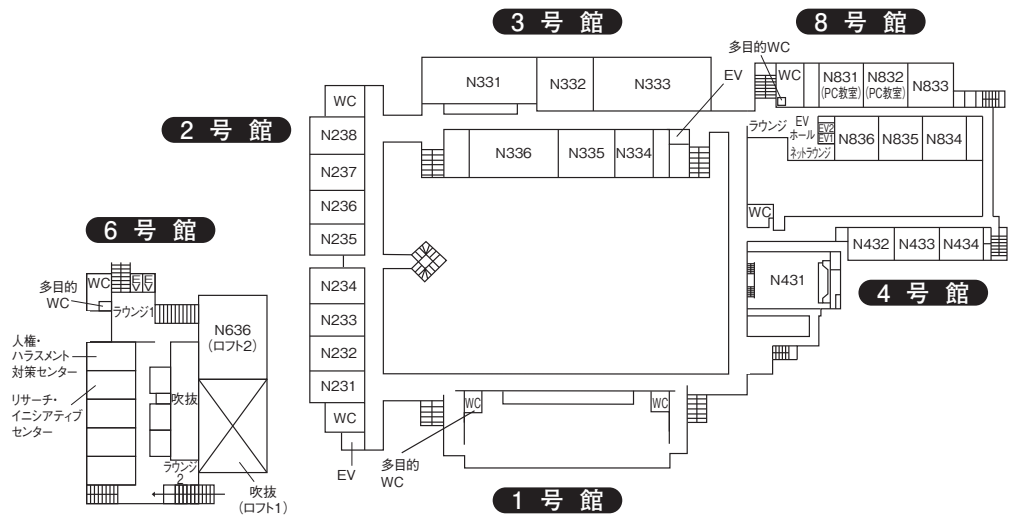


9号館

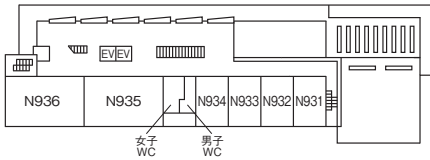


新座キャンパス教室案内図

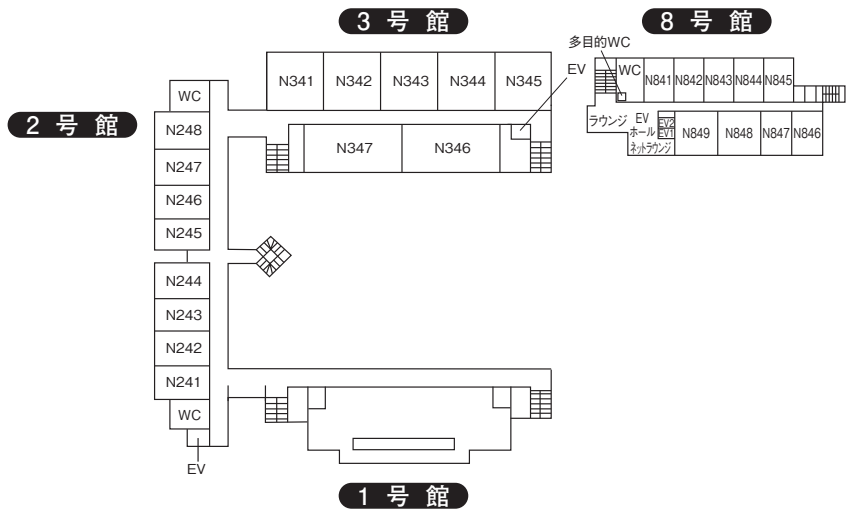
3階



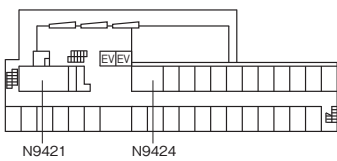
9号館



4階



9号館

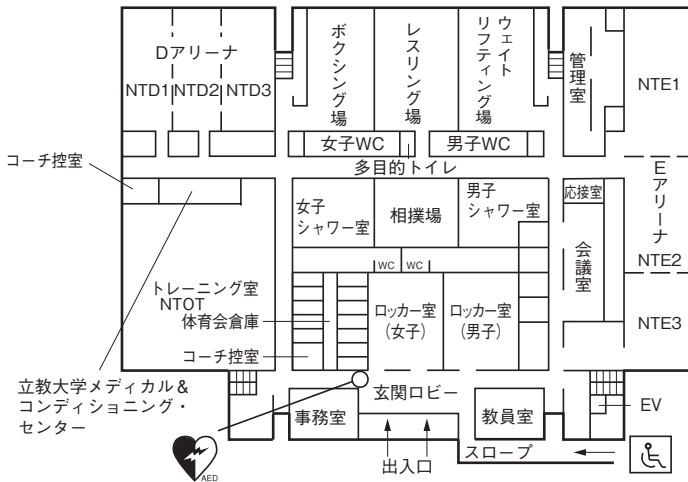


5階

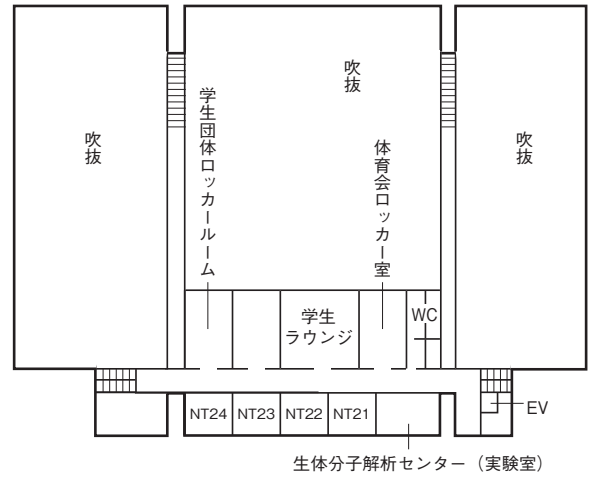


新座キャンパス体育館

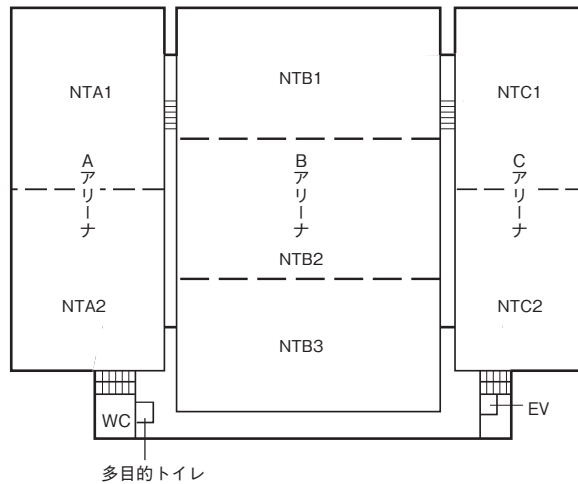
体育館 1階



体育館 2階



体育館 3階



※その他の新座キャンパス屋外施設

- ・テニスコート (NZN1~6)
- ・多目的グラウンド<Aグラウンド> (NZA1・2)
- ・多目的コート<Bコート> (NZN1)
- ・セントポールズ・アクアティックセンター (NPL1・2)
- ・セントポールズ・フィールド (NSTD)

学生番号：

氏名：

2026年4月

立教大学異文化コミュニケーション学部
立教大学大学院異文化コミュニケーション研究科

〒171-8501 東京都豊島区西池袋3-34-1
立教大学池袋キャンパス教務事務センター

☎03-3985-2220

